



SHCP

SECRETARÍA DE HACIENDA
Y CRÉDITO PÚBLICO

Documento relativo al cumplimiento de las
disposiciones contenidas en el párrafo tercero del
artículo 80 de la Ley General de Contabilidad
Gubernamental

29 de abril de 2016

ÍNDICE

I.	INTRODUCCIÓN	4
II.	ANTECEDENTES	4
III.	MARCO JURÍDICO	7
IV.	DIAGNÓSTICOS PREVIOS	10
V.	CONSIDERACIONES PARA EL DIAGNÓSTICO 2016	11
APARTADO I. INFORME SOBRE LA SITUACIÓN DE LA IMPLANTACIÓN DEL PBR-SED EN ENTIDADES		
	FEDERATIVAS	13
1.	ESTRUCTURA DEL CUESTIONARIO	13
2.	ELEMENTOS CONSIDERADOS PARA EL ANÁLISIS SOBRE EL AVANCE DEL PBR-SED EN EL ÁMBITO ESTATAL 2016	16
2.1	<i>Objetivo</i>	16
3.	ÍNDICE GENERAL DE AVANCE DE PBR-SED EN EL ÁMBITO ESTATAL	17
	EN LA GRÁFICA 1 SE PUEDEN OBSERVAR LOS RESULTADOS POR ENTIDAD FEDERATIVA, SEGÚN EL MODELO PLANTEADO EN EL CUESTIONARIO PARA EL 2016.	17
4.	DIAGNÓSTICO 2016	19
4.1	<i>Secciones del Diagnóstico 2016</i>	19
4.1.1	PbR-SED	19
4.1.2	Transparencia	19
4.1.3	Capacitación	20
4.1.4	Adquisiciones	20
4.1.5	Recursos Humanos	20
5.	AVANCE ALCANZADO POR LAS ENTIDADES FEDERATIVAS EN LA IMPLANTACIÓN Y OPERACIÓN DEL PBR-SED	21
5.1	<i>Resultado del análisis de las distintas secciones y categorías del componente PbR-SED en 2016</i>	21
5.1.1	Transparencia	21
5.1.2	Recursos Humanos	22
5.1.3	Capacitación	22
5.1.4	PbR-SED	23
5.1.4.1	Áreas de oportunidad identificadas en la Sección PbR-SED	24
5.1.4.2	Mayores avances identificados en la sección PbR-SED	26
5.1.5	Adquisiciones	29
APARTADO II. INFORME SOBRE LA SITUACIÓN DE LA IMPLEMENTACION DEL PBR-SED EN MUNICIPIOS Y		
	DTCDMX SELECCIONADOS	31
1.	ESTRUCTURA DEL CUESTIONARIO	31
2.	MUNICIPIOS Y DTCDMX CONSIDERADAS EN AL ANÁLISIS 2016	34
3.	ELEMENTOS CONSIDERADOS PARA EL ANÁLISIS SOBRE EL AVANCE DEL PBR-SED EN EL ÁMBITO MUNICIPAL Y DTCDMX 2016	36
3.1	<i>Objetivo</i>	36
3.2	<i>Elementos de Análisis del Diagnóstico 2016</i>	36
4.	ÍNDICE GENERAL DE PBR-SED EN EL ÁMBITO MUNICIPAL Y DTCDMX 2016	37
5.	AVANCE ALCANZADO POR LOS MUNICIPIOS Y LAS DTCDMX EN LA IMPLANTACIÓN Y OPERACIÓN DEL PBR-SED	41
5.1	<i>Resultados del análisis de las distintas secciones y categorías del componente PbR-SED en el 2016</i>	41

5.1.1	PbR-SED.....	42
5.1.2	Capacitación.....	49
5.1.3	Recursos Humanos.....	49
5.1.4	Transparencia.....	49
5.1.5	Adquisiciones	50
6.	DIFERENCIAS ESTRUCTURALES POR TAMAÑO DE MUNICIPIOS Y DTCDMX.....	50
7.	DIFERENCIAS ESTRUCTURALES ENTRE ÓRDENES DE GOBIERNO	54
NOTA METODOLÓGICA.....		57

ANEXOS

ANEXO 1	AVANCE DE ENTIDADES FEDERATIVAS
ANEXO 2	AVANCE DE MUNICIPIOS Y DEMARCACIONES TERRITORIALES DEL DISTRITO FEDERAL DE MAYOR POBLACIÓN EN SU ENTIDAD
ANEXO 3	AVANCE DE MUNICIPIOS Y DEMARCACIONES TERRITORIALES DEL DISTRITO FEDERAL DE POBLACIÓN MEDIA
ANEXO 4	INSTRUMENTOS DE RECOLECCIÓN (CUESTIONARIOS)

I. INTRODUCCIÓN

En cumplimiento de lo dispuesto por el artículo 80, tercer párrafo de la Ley General de Contabilidad Gubernamental (LGCG), la Secretaría de Hacienda y Crédito Público (SHCP), debe hacer entrega a la H. Cámara de Diputados del Congreso de la Unión del *Informe del avance alcanzado por las entidades federativas, los municipios y las demarcaciones territoriales de la Ciudad de México, en la implantación y operación del Presupuesto basado en Resultados y del Sistema de Evaluación del Desempeño*.

En ese sentido, la SHCP, en coordinación con las 32 entidades federativas y una muestra de 62 municipios y dos demarcaciones territoriales de la Ciudad de México (DTCDMX), realizó el Diagnóstico que permite conocer el nivel de capacidades existentes en los ámbitos clave de la gestión del gasto y del estado en el que se encuentra la implantación del Presupuesto basado en Resultados (PbR) y del Sistema de Evaluación del Desempeño (SED) en los gobiernos locales.

El documento que se presenta está conformado por dos apartados. En el primero de ellos se informa sobre los resultados del Diagnóstico realizado en las 32 entidades federativas y en el segundo se considera la información de los 62 municipios y dos DTCDMX seleccionados.

Para este ejercicio, se mantienen las entidades federativas, municipios y DTCDMX analizados en 2015. Al final del documento se describe la nota metodológica con los elementos analizados para llegar a los resultados sobre los que se informa, y en anexo se presentan los resultados individuales de cada entidad federativa y de los 62 municipios y dos DTCDMX que forman parte del presente informe.

II. ANTECEDENTES

A partir de 2006, y conforme a lo dispuesto en la Ley Federal de Presupuesto y Responsabilidad Hacendaria (LFPRH) emitida el 30 de marzo de 2006, se inició la definición e implantación gradual del PbR-SED con el objetivo de entregar mejores bienes y servicios públicos a la población, elevar la calidad del gasto público, y promover una adecuada rendición de cuentas, para impulsar el desarrollo nacional.

Conforme a lo señalado en el Transitorio Sexto del Decreto mediante el cual se expidió la LFPRH, la implantación del SED concluyó en el ejercicio fiscal 2008; a partir del ejercicio fiscal 2009 ha ido consolidando su operación como un proceso de mejora continua.

Al tener como premisa un presupuesto con enfoque en el logro de resultados, los entes públicos establecen puntualmente los objetivos que se alcanzarán con los recursos asignados a sus programas, y el grado de consecución de los mismos es valorado mediante el SED.

El SED es un componente clave del PbR, **y se define como** “el conjunto de elementos metodológicos que permiten realizar una valoración objetiva del desempeño de los programas, bajo los principios de verificación del grado de cumplimiento de metas y

objetivos, con base en indicadores estratégicos y de gestión que permitan conocer el impacto social de los programas y de los proyectos”¹.

El PbR se enmarca en la estrategia de Gestión para Resultados (GpR), un modelo de cultura organizacional y de desempeño institucional, cuyo objetivo es generar capacidad en las organizaciones públicas para que logren los resultados establecidos en los objetivos del Plan Nacional de Desarrollo (PND) y en los programas derivados del mismo.

Además de la LFPRH, en México se han llevado a cabo reformas al marco normativo que fomentan, impulsan y fortalecen la GpR, destacando:

- Elevar a rango constitucional la obligación de que los recursos económicos de los cuales dispongan los tres órdenes de gobierno (federal, estatal y municipal) sean evaluados por instancias técnicas independientes (Artículo 134 de la Constitución Política de los Estados Unidos Mexicanos).
- Establecer que los recursos económicos federales que ejerzan las entidades federativas, los municipios y DTCDMX se sujetarán a lo que dispongan las leyes reglamentarias – LFPRH y Ley de Coordinación Fiscal (LCF).
- Sentar las bases para la presentación homogénea de información de ingresos y egresos, así como patrimonial, por parte de la federación, las entidades federativas, los municipios y las DTCDMX, a fin de garantizar su armonización nacional (LGCG).

En 2007, durante el proceso de elaboración del Proyecto de Presupuesto de Egresos de la Federación (PPEF) para el ejercicio fiscal del año siguiente, se tomaron medidas concretas enfocadas a la implantación del PbR-SED, tales como la creación de una plataforma programática funcional y el establecimiento de criterios generales de operación de los programas presupuestarios (Pp). Asimismo, de manera conjunta entre la SHCP, la Secretaría de la Función Pública (SFP)² y el Consejo de Evaluación de la Política de Desarrollo Social (CONEVAL)³, se definió la instrumentación de un Programa Anual de Evaluación (PAE) y los términos de referencia para realizar evaluaciones; la adopción de la Metodología del Marco Lógico (MML) para facilitar los procesos relativos a la orientación de los programas y proyectos hacia el logro de resultados, a través del instrumento de planeación estratégica denominado Matriz de Indicadores para Resultados (MIR); y la realización de talleres de divulgación de la iniciativa PbR-SED.

¹ El Sistema de Evaluación del Desempeño se encuentra definido en el artículo 2, fracción LI de la Ley Federal de Presupuesto y Responsabilidad Hacendaria, y referido en el artículo 111 de dicha Ley.

² Con base en el decreto por el que se reforman y adicionan diversas disposiciones a la LGCG y a la LFPRH publicado en el Diario Oficial de la Federación el 30 de diciembre de 2015, la SFP ha dejado de tener atribuciones normativas sobre el SED.

³ El 10 de febrero de 2015 se publicó en el Diario Oficial de la Federación el Decreto por el que se reforman, adicionan y derogan diversas disposiciones de la Constitución Política de los Estados Unidos Mexicanos, en materia política-electoral, en la cual se adicionó en el inciso C del artículo 26 que el Estado contará con un CONEVAL que será un órgano autónomo, dicha autonomía entrará en vigor hasta que el Congreso de la Unión expida la Ley correspondiente.

Posteriormente, en 2008 se realizaron actividades complementarias tales como la emisión de disposiciones generales del SED, de lineamientos para la actualización y el registro de la MIR, y de los indicadores de los Pp federales en el Portal Aplicativo de la Secretaría de Hacienda (PASH). Asimismo, se impartieron talleres nacionales para crear una cultura de GpR en la Administración Pública Federal (APF), así como en algunos gobiernos locales. De esa misma forma, se ha participado en diversos foros internacionales para comunicar los esfuerzos que se han realizado en México en materia de GpR y considerar mejores prácticas internacionales, principalmente de países de América Latina y el Caribe.

Como resultado de estas acciones, el PbR-SED quedó implantado hacia fines de 2008, iniciando así en 2009 su fase de consolidación.

La coordinación de las tareas del PbR-SED, a partir de 2016 quedó definida en dos instancias federales: la SHCP, encargada de la conducción de la instrumentación del PbR-SED en la APF, y el CONEVAL, con la función de evaluar las políticas y programas de desarrollo social.

Cabe destacar que, desde la implantación de este modelo, en la APF se han emprendido diversas acciones encaminadas a la consolidación del PbR-SED, como son la introducción de reformas normativas, administrativas y metodológicas con la finalidad de contribuir a mejorar la calidad del gasto público, incrementar la transparencia en la gestión pública y reforzar los esquemas de rendición de cuentas de la APF hacia la sociedad.

Por su parte, los gobiernos estatales han realizado esfuerzos cada vez mayores para impulsar de manera coordinada con sus municipios, la implantación gradual de sus respectivas iniciativas del PbR y del SED. Entre las acciones que demuestran este interés, se encuentran su activa participación en las tareas de formación y construcción de las capacidades administrativas necesarias para la evaluación y seguimiento del gasto, así como las actividades que han desarrollado en materia de sensibilización y capacitación en temas de GpR.

En ese sentido, con la emisión de la LGCG en 2008, se establecieron los criterios generales que rigen a la contabilidad gubernamental y, sobre todo, la emisión de información financiera de los entes públicos para lograr su adecuada armonización en los tres órdenes de gobierno. Con la entrada en vigor de dicha Ley se instaló el Consejo Nacional de Armonización Contable (CONAC), órgano técnico encargado de la coordinación para la armonización de la contabilidad gubernamental, y facultado para emitir disposiciones en la materia.

De esa forma, el CONAC ha sido un factor fundamental en la implementación del modelo de PbR-SED en los ámbitos estatal y municipal, con la emisión de normas y lineamientos que no solamente regulan los momentos contables del ejercicio del presupuesto, sino que también ha establecido criterios generales para la clasificación de los programas de los entes públicos, que permitirá organizar, en forma representativa y homogénea, las asignaciones de recursos de los Programas, así como la armonización de la estructura de las cuentas públicas, entre otros.

En este contexto, en noviembre de 2012 se adicionó a la LGCG⁴ el actual Título Quinto, “De la Transparencia y Difusión de la Información Financiera”, el cual introduce en su artículo 61 la obligación de incorporar en el proceso de integración de la información financiera para la elaboración de los presupuestos, los resultados que deriven de los procesos de implantación y operación del PbR y del SED, establecidos en términos del artículo 134 de la Constitución Política de los Estados Unidos Mexicanos; en su artículo 64 señala que la información que establezca el CONAC relativa a la evaluación del desempeño de los programas y políticas públicas se difundirá en Internet, y que se deberá incluir en la presentación de la Ley de Ingresos y el Proyecto de Presupuesto de Egresos, información disponible relativa a la evaluación más reciente; en su artículo 79 instruye a publicar el PAE así como las metodologías e indicadores de desempeño; y en su artículo 80 a revisar y, en su caso, actualizar los indicadores de los fondos de aportaciones federales y de los programas y convenios a través de los cuales se transfieran recursos federales, y que son la base para evaluar los resultados que se obtengan con dichos recursos.

Es entonces que la implantación y consolidación del PbR-SED en México ha representado un importante reto para los tres órdenes de gobierno. Por tal motivo, y considerando que la implantación del PbR-SED es un proceso gradual, para la elaboración del Diagnóstico 2016 se realizó una revisión al modelo de aplicación en los años previos, incorporándose nuevos reactivos acordes a la gradualidad del SED.

III. MARCO JURÍDICO

A partir de 2006, con la entrada en vigor de la LFPRH, se inició la construcción del PbR-SED. Desde entonces, se han realizado cambios sustanciales en distintos ámbitos que han contribuido a su implantación y consolidación gradual. La transformación del marco legal ha sido indispensable para su implantación en los diferentes órdenes de gobierno.

En la LFPRH se establecieron una serie de reformas que transforman la administración de los recursos públicos. A través de sus artículos 85, 110 y 111 se regula el SED de la siguiente manera:

- El artículo 85, establece las consideraciones que deberán observar los ejecutores del gasto respecto de la transferencia de los recursos federales aprobados en el PEF, a las entidades federativas, los municipios y las DTCDMX.
- El artículo 110 determina las particularidades de la realización de la evaluación del desempeño a través de la verificación del grado de cumplimiento de objetivos y metas, con base en indicadores estratégicos y de gestión que permitan conocer los resultados de la aplicación de los recursos públicos federales.
- El artículo 111, establece que la SHCP debe verificar los resultados de recaudación y de ejecución de los programas y presupuestos de las

⁴ Decreto por el que se reforma y adiciona la Ley General de Contabilidad Gubernamental, para transparentar y armonizar la información financiera relativa a la aplicación de recursos públicos en los distintos órdenes de gobierno, publicado en el Diario Oficial de la Federación del 12 de noviembre de 2012.

dependencias y entidades, con base en el SED, entre otros, para identificar la eficiencia, economía, eficacia, y la calidad en la Administración Pública Federal y el impacto social del ejercicio del gasto público.

En 2007 se expidieron los *Lineamientos Generales para la Evaluación de los Programas Federales de la Administración Pública Federal* (Lineamientos de Evaluación), cuyo objeto es regular, entre otras cosas, la evaluación de los programas federales y la elaboración de la MIR.

Asimismo, a partir de 2008, el artículo 134 de la Constitución Política de los Estados Unidos Mexicanos, establece el máximo ordenamiento jurídico en la implementación del PbR:

“Los recursos económicos de que dispongan la Federación, los estados, los Municipios y las demarcaciones territoriales de la Ciudad de México⁵, se administrarán con eficiencia, eficacia, economía, transparencia y honradez para satisfacer los objetivos a los que estén destinados.

Los resultados del ejercicio de dichos recursos serán evaluados por las instancias técnicas que establezcan, respectivamente, la Federación y las entidades federativas, con el objeto de propiciar que los recursos económicos se asignen en los respectivos presupuestos en los términos del párrafo precedente.”

Como ya se ha expuesto en este documento, con la publicación de la LGCG en diciembre de 2008 y sus respectivas reformas, se conforma el marco para establecer los criterios generales que rigen la contabilidad gubernamental y la información financiera de los entes públicos, con el fin de lograr su adecuada armonización. En ese sentido, los artículos 79 y 80 de la LGCG, son un complemento de lo establecido en la LFPRH al establecer la obligatoriedad de las entidades federativas, los municipios y las DTCDMX de evaluar el resultado de la aplicación de sus recursos; además de homologar y estandarizar tanto las evaluaciones como los indicadores estratégicos y de gestión.

El artículo 79 de la LGCG establece lo siguiente:

“Los entes públicos deberán publicar en sus páginas de Internet a más tardar el último día hábil de abril su programa anual de evaluaciones, así como las metodologías e indicadores de desempeño. (...)”

“La Secretaría de Hacienda y el Consejo Nacional de Evaluación de la Política de Desarrollo Social, en el ámbito de su competencia y de conformidad con el artículo 110 de la Ley Federal de Presupuesto y Responsabilidad Hacendaria, enviarán al Consejo [CONAC] los criterios de evaluación de los recursos federales ministrados a las entidades federativas, los municipios y los órganos político-administrativos de las demarcaciones territoriales del Distrito Federal, así como los lineamientos de evaluación que permitan homologar y estandarizar tanto las evaluaciones como los indicadores para que dicho Consejo, en el ámbito de sus atribuciones, proceda a determinar los formatos para la difusión

⁵ El 29 de enero de 2016 se publicó en el Diario Oficial de la Federación, el Decreto por el que se declaran reformadas y derogadas diversas disposiciones de la Constitución Política de los Estados Unidos Mexicanos, en materia de la reforma política de la Ciudad de México.

de los resultados de las evaluaciones, conforme a lo establecido en el artículo 56 de esta Ley.”

Con respecto a la publicación de los PAE establecido en este artículo, el 3 de abril de 2013 el CONAC emitió la *Norma para regular el formato para la difusión de los resultados de las evaluaciones de los recursos federales transferidos a las entidades federativas*, con base en los preceptos establecidos en los Lineamientos de evaluación. De igual forma, el 16 de mayo de 2013, el CONAC emitió los *Lineamientos para la construcción y diseño de indicadores de desempeño mediante la Metodología de Marco Lógico*. Mediante dichas disposiciones se fortalece y estructura de manera homologada el modelo PbR-SED en los tres órdenes de gobierno.

En cuanto a la implantación y la operación del PbR-SED, el artículo 80 de la LGCG establece lo siguiente:

“En ese mismo plazo, la Secretaría de Hacienda entregará a la Cámara de Diputados del Congreso de la Unión, un informe del avance alcanzado por las entidades federativas, los municipios y las demarcaciones territoriales del Distrito Federal, en la implantación y operación del Presupuesto Basado en Resultados y del Sistema de Evaluación del Desempeño, en lo que corresponde a los recursos federales transferidos y, en su caso, las medidas que se aplicarán coordinadamente entre estos órdenes de gobierno para el logro de los objetivos definidos en las disposiciones aplicables.”

Lo anterior constituye el fundamento para la realización del presente estudio.

Por otro lado, en el 2013 se expidió en el marco del Sistema Nacional de Planeación Democrática el Programa para un Gobierno Cercano y Moderno 2013-2018 (PGCM), el cual instrumenta la estrategia transversal en la materia establecida en el Plan Nacional de Desarrollo 2013 – 2018, y que tiene como objetivos:

1. Impulsar un gobierno abierto para fomentar la rendición de cuentas en la APF.
2. Fortalecer el presupuesto basado en resultados de la APF, incluyendo el gasto federalizado.
3. Optimizar el uso de los recursos en la APF.
4. Mejorar la gestión pública gubernamental en la APF.
5. Establecer una Estrategia Digital Nacional que acelere la inserción de México en la sociedad de la información y del conocimiento.

Específicamente, el objetivo 2 “Fortalecer el presupuesto basado en resultados de la APF, incluyendo el gasto federalizado”, incorpora diversas estrategias y líneas de acción enfocadas a “Consolidar un Sistema de Evaluación del Desempeño y Presupuesto basado en Resultados”, de conformidad con lo establecido en la estrategia 4.1.3. “Promover un ejercicio eficiente de los recursos presupuestarios disponibles, que permita generar ahorros para fortalecer los programas prioritarios de las dependencias y entidades”, del PND 2013-2018.

Las líneas de acción del PGCM que se orientan de manera directa al gasto federalizado se presentan en la tabla 1.

Tabla 1.
PGCM

Estrategia 2.4 Mejorar la calidad del gasto federalizado
con base en los preceptos del SED

Líneas de acción

2.4.1 Mejorar la calidad y transparencia de la información reportada sobre el ejercicio, destino y resultados de los recursos federales transferidos.

2.4.2 Identificar y transparentar ASM en la aplicación del gasto federalizado.

2.4.3 Coadyuvar en la implementación y consolidación del modelo PbR-SED en las entidades federativas, municipios y demarcaciones territoriales del Distrito Federal

2.4.4 Promover la complementariedad de programas presupuestarios federales, a partir del análisis de los padrones de beneficiarios de los diferentes órdenes de gobierno integrados en el SIIPP-G⁶.

IV. DIAGNÓSTICOS PREVIOS

El primer Diagnóstico sobre el avance en la implementación de la iniciativa PbR-SED en entidades federativas fue presentado por la SHCP en 2012, con el propósito de obtener una valoración basal sobre el estado de la implantación de la iniciativa en las 32 entidades federativas, lo que permitió conocer datos específicos sobre los diferentes componentes que se analizaron para ese Diagnóstico, obteniendo como resultado la línea base y la definición de estrategias de apoyo para su implementación.

Posteriormente, esta información sirvió para dar cumplimiento a lo establecido en el artículo 9, fracción III, párrafo tercero del Presupuesto de Egresos de la Federación (PEF) para el Ejercicio Fiscal 2012, el cual fue el antecedente para que, en el marco de las reformas realizadas a la LGCG en 2012, se incluyera la obligación de realizar este Diagnóstico anualmente.

Los resultados del segundo Diagnóstico sobre el avance en la implementación del PbR-SED en gobiernos locales fueron informados a la Cámara de Diputados del Congreso de la Unión en abril de 2013.

En el 2014, se realizó un tercer Diagnóstico, en el cual además de las 32 entidades federativas, se incluyeron al análisis 31 municipios y una DTCDMX, seleccionando a los de mayor población de cada entidad federativa, de conformidad con los datos publicados por el Instituto Nacional de Estadística y Geografía (INEGI).

⁶ Sistema Integral de Información de Padrones de Programas Gubernamentales, operado por la SFP.

Para el caso del Diagnóstico 2015, con el fin de contar con un punto de comparación entre municipios de diferente tamaño en términos poblacionales, se duplicó el número de municipios y DTCDMX participantes con respecto al año previo, es decir, por entidad federativa se añadió al municipio y la DTCDMX con la población más cercana al promedio poblacional de cada entidad federativa; asimismo, en orden de hacerlo más claro y sencillo de contestar con respecto al de 2014, durante este ejercicio también se realizaron modificaciones en el cuestionario como la compactación y rediseño de algunas preguntas.

Asimismo, con la finalidad de facilitar el ejercicio del Diagnóstico 2015, en ese año la SHCP diseñó una herramienta electrónica que permitió realizar el llenado y envío del cuestionario, misma que se utilizó para el Diagnóstico del presente año, con mejoras respecto a la utilizada en 2015.

V. CONSIDERACIONES PARA EL DIAGNÓSTICO 2016

Con el fin de mejorar el Diagnóstico y considerando que la implementación del PbR-SED es un proceso gradual, la SHCP modificó el cuestionario utilizado en el año 2015, adicionando 60 preguntas –distribuidas en las diferentes categorías– con el objetivo de tener información más amplia acerca de las prácticas implementadas en la materia.

Estas adiciones se centraron sobre todo en lo relativo a prácticas de evaluación y a la utilización estratégica de la información de desempeño a lo largo del ciclo presupuestario.

Asimismo, se adicionó al cuestionario la sección Buenas Prácticas, cuyo objetivo es que los entes públicos analizados puedan compartir prácticas que han resultado exitosas en sus respectivos ámbitos, y contribuir con ello a la transmisión de experiencias y conocimientos adquiridos en la difusión de una cultura de planeación estratégica y presupuestaria basada en resultados.

Comparabilidad de resultados del Diagnóstico 2016 y previos

Las modificaciones realizadas para el levantamiento del Diagnóstico 2016, tienen como consecuencia la imposibilidad de comparar los resultados de los índices obtenidos en años previos, debido a:

- La eliminación, modificación e incorporación de reactivos.
- La reponderación de categorías y de reactivos.

Al igual que en 2015, para el Diagnóstico 2016 se solicitó a los gobiernos locales sustentar las respuestas con evidencia documental y se aplicó una penalización en la valoración cuantitativa de aquellas respuestas en las que no presentó evidencia documental suficiente cuando esta era requerida. La presentación de evidencia documental, así como su análisis sistemático, ha permitido fortalecer la solidez de los

resultados, registrar el esfuerzo institucional realizado por las autoridades estatales y municipales en la materia y detectar aquellas áreas que aún representan retos en su implementación.

APARTADO I. INFORME SOBRE LA SITUACIÓN DE LA IMPLANTACIÓN DEL PbR-SED EN ENTIDADES FEDERATIVAS

1. Estructura del Cuestionario

La estructura del cuestionario para entidades federativas utilizado para el Diagnóstico 2016 fue modificada respecto a la utilizada en 2015, quedando definida como se muestra a continuación:

Tabla 2. Estructura de los reactivos de los cuestionarios para entidades federativas

Sección	Categoría	2015	2016
PbR-SED	Evaluación	24	30
	Planeación	25	28
	Presupuestación	11	22
	Seguimiento	12	18
	Marco Jurídico	9	16
	Ejercicio y Control	12	12
	Programación	8	11
	Indicadores de Resultados	2	6
	Total PbR-SED	103	143
Transparencia	Transparencia y Lenguaje		
	Ciudadano	15	25
	Total Transparencia	15	25

Continúa

Tabla 2. Estructura de los reactivos de los cuestionarios para entidades federativas *(Continuación)*

Sección	Categoría	2015	2016
Capacitación	Capacitación	10	6
	Total Capacitación	10	6
Adquisiciones	Adquisiciones	7	7
	Total Adquisiciones	7	7
Recursos Humanos	Recursos Humanos	6	6
	Total Recursos Humanos	6	6
Buenas prácticas	Buenas prácticas	-	4
	Total Buenas prácticas	-	4
Total		141	191

Es importante destacar que, a partir de los cambios realizados al cuestionario, también se efectuaron variaciones a la valoración de las diferentes categorías y secciones (Tabla 3), con base en las cuales se presentan los resultados del presente ejercicio.

Tabla 3. Variación en la ponderación por secciones y categorías para entidades federativas.

Categorías	2015	2016
Evaluación	15.00	20.00
Planeación	5.00	15.00
Seguimiento	5.00	15.00
Transparencia	30.00	15.00
Presupuestación	3.00	10.00

Continúa

Tabla 3. Variación en la ponderación por secciones y categorías para entidades federativas.

Categorías	2015	2016
Programación	7.00	7.00
Ejercicio y control	7.00	5.00
Marco Jurídico	3.00	3.00
Indicadores	15.00	3.00
Adquisiciones	5.00	3.00
Recursos Humanos	3.00	3.00
Capacitación	2.00	1.00
Buenas Prácticas	-	0.00
Total	100.00	100.00

Diagnóstico 2016

La edición 2016 del Diagnóstico de avance general de implementación de la política de PbR-SED adquiere especial singularidad con relación a los ejercicios de Diagnóstico que le anteceden. En este sentido, el Diagnóstico 2016 busca dar un paso más allá en la evaluación del proceso de consolidación del PbR-SED, pues en esta edición el enfoque se encuentra situado, en gran medida, en cómo los entes públicos, al contar con elementos suficientes para operar el PbR-SED, dan un uso estratégico a la información de desempeño durante todas las etapas del ciclo presupuestario.

Aunque se conservaron 131 preguntas del cuestionario utilizado el año anterior (93%), este instrumento experimentó la adición de 60 reactivos y otro tipo de modificaciones, como la eliminación de algunas preguntas y la reestructuración de la redacción de otras.

Por sección y categoría fueron reajustados los ponderadores, diferenciando completamente este cuestionario, de los aplicados en ejercicios previos; asimismo, la valoración de cada reactivo se asignó de acuerdo a la relevancia de la pregunta con relación al nivel de consolidación del PbR-SED, sobre todo en términos del uso estratégico de la información de desempeño.

Con base en lo anterior, y **dado que no es factible realizar una comparación objetiva de los resultados 2016 respecto de los obtenidos en ejercicios anteriores**, se presenta exclusivamente el avance de entidades federativas, con la información aportada por los entes públicos analizados en marzo del 2016.

2. Elementos Considerados para el Análisis sobre el Avance del PbR-SED en el ámbito Estatal 2016

2.1 Objetivo

Determinar el grado de avance en las entidades federativas con respecto a la implementación del PbR-SED y cada uno de sus componentes a nivel nacional (ámbito estatal) a través del Índice de Avance de PbR-SED en el ámbito estatal 2016.





2.2 Elementos de Análisis del Diagnóstico 2016

A partir del porcentaje de avance de la implementación del PbR-SED, calculado con base en el modelo planteado en el cuestionario y a las respuestas sustentadas con evidencia documental que cada entidad federativa proporcionó, se generó un índice que permite determinar la posición de cada entidad federativa.

Asimismo, en este Diagnóstico se generaron gráficos comparativos que reflejan los avances y áreas de oportunidad en la implementación de las distintas secciones que integran el PbR-SED, así como de sus categorías, en las entidades federativas.

Las posiciones alcanzadas por cada uno de los gobiernos de las entidades federativas, se clasifican por color según el porcentaje de avance (Tabla 4): verde para el rango 70% o más; amarillo para el rango entre 60% y menor a 70%, naranja para el rango entre 50% y menor a 60%; y rojo para el rango igual o menor a 50%.

Tabla 4. Rango de porcentaje de avance

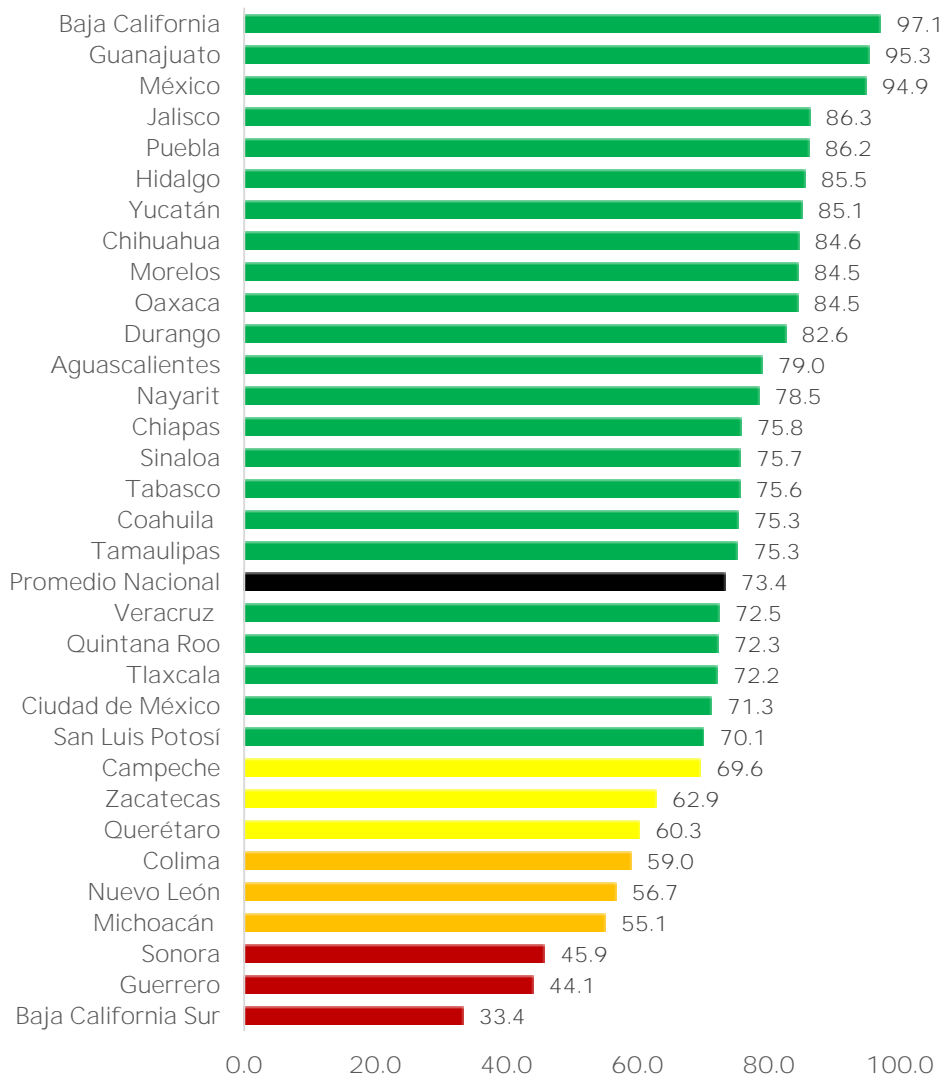
	Igual o mayor a 70%
	Igual a 60% y menor a 70%
	Igual a 50% y menor a 60%
	Menor a 50%
	Promedio Nacional

3. Índice General de Avance de PbR-SED en el ámbito Estatal

En la Gráfica 1 se pueden observar los resultados por entidad federativa, según el modelo planteado en el cuestionario para el 2016.

- **23 entidades federativas** alcanzaron un nivel de avance mayor al **70%** global en la implementación del PbR-SED (Nivel satisfactorio); entre estas destacan los casos de Baja California, Guanajuato y el Estado de México como las entidades con un avance superior al 90%.
- **Tres entidades federativas** registraron un nivel de avance en el rango de entre **60% y 70%**, siendo estas Campeche, Zacatecas y Querétaro.
- **Tres entidades federativas**, Colima, Nuevo León y Michoacán, se situaron con un avance de implementación general del PbR-SED en el 2016 de entre **50% y 60%**.
- Los **tres estados** que se ubican en el rango de avance **menor al 50%** son Sonora, Guerrero y Baja California Sur.
- Finalmente, de acuerdo con el modelo planteado en el cuestionario, el **promedio nacional de las entidades federativas** cuenta con un porcentaje de avance del PbR-SED del **73.4%**, ubicándolo en el cuadrante de color verde (igual o mayor a 70%).

Gráfica 1. Índice General de Avance en PbR-SED Entidades Federativas 2016



4. Diagnóstico 2016

4.1 Secciones del Diagnóstico 2016

El Diagnóstico 2016 se estructuró en seis secciones, con las cuales se pudo obtener una valoración del nivel de capacidades de gestión del gasto y de los avances en la implementación del PbR-SED de las 32 entidades federativas, siendo estas:

- PbR-SED,
- Transparencia,
- Capacitación (en materia de PbR-SED),
- Adquisiciones,
- Recursos Humanos y
- Buenas Prácticas.

La sección de Buenas Prácticas no fue valorada y, por tanto, no es considerada en el análisis y servirá de base para identificar aquéllos elementos que puedan competir entre las entidades federativas como buenas prácticas.

4.1.1 PbR-SED

Esta sección se considera la de mayor relevancia para el objeto del estudio, ya que incluye el establecimiento del Marco Jurídico necesario para crear la base de la implementación y operación del PbR-SED, así como el establecimiento de procesos y procedimientos definidos para el Ciclo Presupuestario. Por ello, esta sección contempla el mayor número de reactivos (143) distribuidos en ocho subsecciones:

- Marco Jurídico,
- Planeación,
- Programación,
- Presupuestación,
- Ejercicio y Control,
- Seguimiento,
- Evaluación e
- Indicadores de Resultados para los Pp.

4.1.2 Transparencia

Para dar a conocer a la ciudadanía la manera en que los recursos públicos son utilizados en el logro de los objetivos y resultados planteados, el modelo contempla una sección enfocada a identificar el avance en materia de rendición de cuentas y transparencia en el uso y destino de los recursos públicos, así como la disponibilidad de información en formatos y lenguajes accesibles para la ciudadanía, de conformidad

con las obligaciones que marca la normatividad aplicable en la materia y conforme a los criterios de la política de Gobierno Abierto.

4.1.3 Capacitación

La capacitación ha sido considerada como uno de los pilares para la implementación del modelo PbR-SED en México. Mediante el diseño de diversas estrategias de capacitación en temas de GpR, PbR y SED, se fortalecen las capacidades de los servidores públicos y se incide en la generación de una cultura de presupuestación basada en resultados. En este Diagnóstico se consideraron seis reactivos sobre el tema.

4.1.4 Adquisiciones

En el presente Diagnóstico fueron incluidos siete reactivos que identifican si las entidades federativas cuentan con un marco jurídico y operativo en materia de adquisiciones; si este es vigente y contempla la figura de licitación pública; si se contemplan casos de excepciones en los procesos de contrataciones; si se publicitan las necesidades y servicios del gobierno local; si la política en materia de adquisiciones, arrendamientos y servicios del sector público es centralizada o descentralizada; y si esta promueve la eficiencia, control y la transparencia del gasto público.

4.1.5 Recursos Humanos

Con el propósito de conocer en qué medida los gobiernos estatales fomentan la transparencia en el reclutamiento, selección, contratación, evaluación del desempeño y promoción de los servidores públicos, esta sección valora si la entidad federativa cuenta con un marco jurídico que establezca de manera clara la operación de un Servicio Civil de Carrera que incluya perfiles e incentivos claros y consistentes con el desempeño de los funcionarios públicos, así como también criterios claros y transparentes para su promoción. Ello permitiría que la plantilla de funcionarios públicos que forman parte de la administración pública sea la más capacitada y, por lo tanto, se cuente con los mejores perfiles para cumplir con las obligaciones y atribuciones que el servicio público demanda.

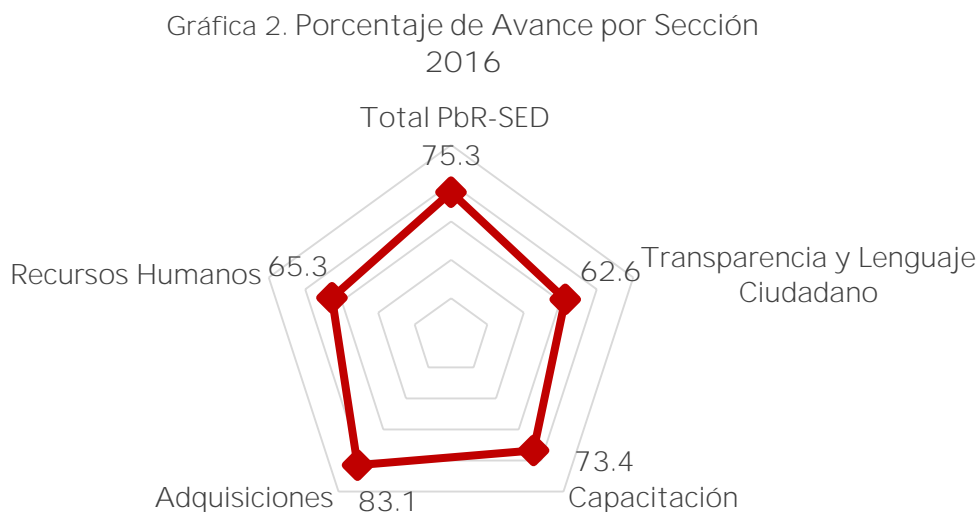
Dentro de las seis preguntas contempladas en esta sección, se indaga la existencia de una estrategia para vincular la estructura programática con la organizacional, con el fin de hacer más eficiente el gasto en servicios personales; asimismo, cuestiona sobre la disponibilidad de mecanismos electrónicos para el pago de nómina. Lo anterior tiene como objetivo determinar si las autoridades estatales cuentan con mecanismos formales para el pago de los servicios prestados por los funcionarios públicos que permitan la normalización, el control y la transparencia de este rubro y con ello, se puedan reducir los espacios de discrecionalidad, conflicto de interés y eventualmente, verificar la eficiencia del gasto público en este rubro.

5. Avance alcanzado por las entidades federativas en la implantación y operación del PbR-SED

En el presente capítulo se realiza un análisis de los resultados del Diagnóstico a nivel nacional (ámbito estatal) por sección - PbR-SED, Capacitación, Transparencia, Adquisiciones y Recursos Humanos– y por categoría de PbR-SED: Marco Jurídico, Planeación, Programación, Presupuestación, Ejercicio y Control, Seguimiento, Evaluación e Indicadores de Resultados.

5.1 Resultado del análisis de las distintas secciones y categorías del componente PbR-SED en 2016

Como se puede observar en la Gráfica 2, las secciones que presentan mayores avances corresponden a Adquisiciones, con 83.1% de avance, seguida de las secciones de PbR-SED y Capacitación, con 75.3% y 73.4% de avance de implementación, respectivamente.



5.1.1 Transparencia

La sección con un menor porcentaje de avance en su implementación es Transparencia, con un puntaje del 62.6%. En esta sección solo dos entidades federativas alcanzaron un avance de más del 90%, mientras que el 53% de los estados tuvo un avance menor o igual al 60%.

Si bien la mayoría de las entidades federativas (75%) cuenta con un marco jurídico que establece las obligaciones en materia de transparencia, en la práctica aún se requieren esfuerzos para que la información que señala la normatividad se encuentre a disposición de la ciudadanía en los formatos adecuados (principalmente en formato de datos abiertos); en este sentido, solo en el 25% de los casos las entidades señalaron tener disponible en formato de datos abiertos la información

presupuestaria en alguna o varias de sus diferentes clasificaciones. Asimismo, solamente en el caso de seis entidades, las bases de datos abiertos que se publican con la información financiera y presupuestaria incluyen metadatos.

Al respecto, un mayor avance en materia de transparencia por parte de las entidades federativas, permitiría contar con la información gubernamental disponible, de manera que la ciudadanía pueda tener los elementos suficientes, y en un lenguaje acorde a diferentes audiencias, para aprovechar y hacer uso del dato público con el fin de contribuir a la construcción de un gobierno abierto.

Otro factor que se refleja en desempeño del rubro de Transparencia fue la falta de armonización de los instrumentos jurídicos locales en la materia con respecto a la Ley General de Transparencia y Acceso a la Información Pública, publicada el 4 de mayo de 2015 en el Diario Oficial de la Federación, debido a que solo en menos de la tercera parte de las entidades federativas, los ordenamientos se encuentran alineados a la legislación general, si bien es cierto que al momento de realizar el diagnóstico, el plazo establecido para realizar la armonización en el Transitorio Quinto del Decreto por el que se expidió dicha Ley aún no había vencido; esto adquiere relevancia toda vez que la armonización de ordenamientos tendrá incidencia directa en la posibilidad de la operación del Sistema Nacional Anticorrupción.

5.1.2 Recursos Humanos

En materia de Recursos Humanos, solo seis entidades federativas alcanzaron un avance del 100%, mientras que 19 presentan un avance igual o menor al 70%. Al respecto, uno de los factores más relevantes del bajo desempeño en esta sección, responde al hecho de que 19 entidades no alcanzaron una calificación suficiente en el reactivo con mayor valor: el relativo a la existencia de una estrategia para vincular la estructura programática con la organizacional en la administración de la entidad.

De igual manera, aunque más del 50% de las entidades contempla iniciativas de Servicio Civil de Carrera en su marco jurídico, aún no se cuenta con procesos claros para la contratación, evaluación y promoción de los servidores públicos, de modo tal que en el 34% de los estados no consideran estos mecanismos.

5.1.3 Capacitación

Aunque en esta sección son 13 las entidades que reportaron un avance del 100%, el resto de ellas presentó un avance igual o menor al 75%. Cabe señalar que en el rubro de Capacitación solo dos reactivos tienen valoración, de tal manera que el avance puede medirse solamente haciendo referencia a estos.

El bajo desempeño en esta sección corresponde a que 47% de las entidades federativas declara no tener establecida una metodología para detectar las necesidades de capacitación en materia de PbR-SED. Asimismo, los resultados del Diagnóstico 2016 reflejan la existencia de cursos de capacitación en la materia en los últimos dos años en 21 entidades federativas, mientras que los demás respondieron

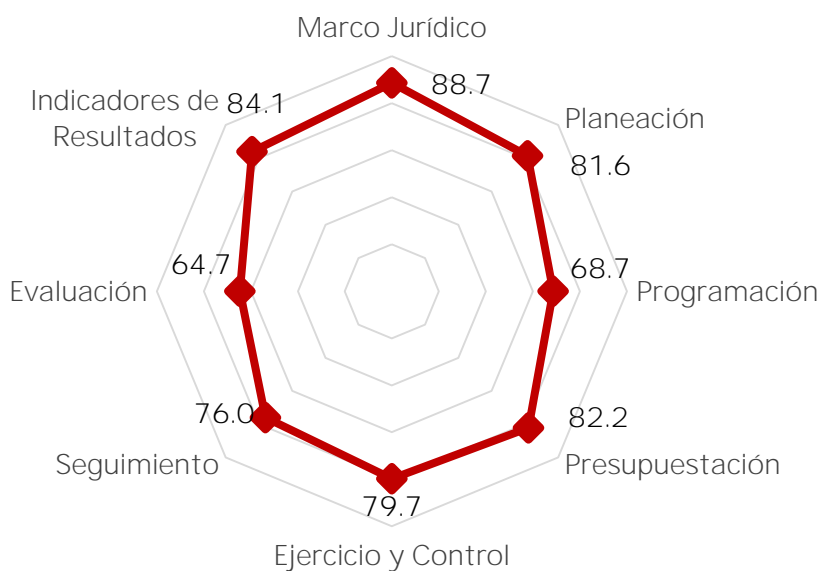
negativamente o no presentaron información suficiente para ser valorados de manera satisfactoria en este aspecto.

5.1.4 PbR-SED

El grado de implementación del PbR-SED (75.3%) es la segunda sección con mayor nivel de avance en el Diagnóstico 2016. Esta sección se conforma por ocho categorías que miden de manera separada, el grado de avance en la implementación de distintos rubros relacionados con el PbR-SED:

- Marco Jurídico,
- Planeación,
- Programación,
- Presupuestación,
- Ejercicio y Control,
- Seguimiento,
- Evaluación e
- Indicadores de Resultados.

Gráfica 3. Porcentaje de Avance en Pbr-SED por Categoría 2016



5.1.4.1 Áreas de oportunidad identificadas en la Sección PbR-SED

- **Evaluación**

Como puede observarse en la Gráfica 3, la categoría con un menor grado de avance en su implementación es la relativa a la Evaluación del gasto público con un 64.7%. En este caso, solo el Estado de México reportó un avance del 100% y siete entidades más se posicionaron por arriba del 90%; no obstante, la brecha respecto al resto de los estados aún es muy amplia, pues 16 de ellos se posicionan por debajo del 70% de avance, de los cuales nueve se ubican en un grado menor al 50%.

Con base en los resultados del Diagnóstico 2016, la mayoría de las entidades cuenta con PAE en la legislación, además de encontrarse publicado en Internet; igualmente, cuentan con evaluaciones realizadas por entes externos y se designan unidades responsables de dar seguimiento a las evaluaciones.

El rezago en esta categoría corresponde sobre todo a la falta de uso de los resultados de las evaluaciones por parte de las entidades federativas, así como al seguimiento del proceso de evaluación, elementos a los cuales está orientado principalmente el presente Diagnóstico.

Al respecto, 59% de las entidades declararon no utilizar los resultados de las evaluaciones para la mejora de los programas o no presentaron información para sustentar la aseveración; de igual manera, el 22% reportó haberlos tomado en cuenta para la asignación presupuestaria, y el 28% de los estados señaló que el incumplimiento de metas detectado por las evaluaciones conlleva a acciones de mejora en la planificación, presupuestación o los programas.

Finalmente, con relación al seguimiento del proceso de evaluación, menos de la mitad de las entidades cuenta con mecanismos formales de seguimiento a las recomendaciones derivadas de las evaluaciones o con mecanismos de integración y análisis de la información que resulta de las mismas. De igual modo, 11 entidades afirmaron y justificaron que realizaban el seguimiento a las recomendaciones de las evaluaciones y reportaban su cumplimiento.

- **Programación**

Como se puede observar en la Gráfica 3, el grado de avance en el proceso de implantación de mecanismos adecuados de Programación presupuestaria alcanza a nivel nacional (ámbito estatal) un 68.7%, solo cuatro puntos sobre la categoría de Evaluación. En este sentido, solo dos entidades presentaron 100% de avance y otro par se ubicó más allá del 90% en la categoría de Programación; asimismo, la mitad de los estados se posicionan por debajo del 70%.

Para implementar un adecuado proceso de Programación, es necesario contar con información suficiente para determinar los montos de recursos a ser presupuestados en orden de cumplir con las necesidades de la población beneficiaria. Tal es el caso de la clasificación del gasto por categoría programática, por programas y proyectos de inversión e indicadores de resultados.

Al respecto, 78% de las entidades federativas demostró tener su información programática desagregada en gasto por categoría programática. Asimismo, el 59% de las entidades federativas tiene desglosado el presupuesto en programas y proyectos de inversión, factor de importancia para facilitar su seguimiento, evaluación y fiscalización. En tercer lugar, solamente el 56.2% de las entidades federativas desagregan la información programática en indicadores de resultados, permitiendo medir el grado de cumplimiento de los objetivos y las metas presupuestarias.

En contraste, menos de la cuarta parte (22%) del total de entidades indicaron que realizan un estudio para crear o modificar sustancialmente los Pp. Por otro lado, debido a la incidencia en el nivel de eficiencia y eficacia de los programas y políticas públicas que entregan subsidios y, por tanto, en la calidad del gasto público, es necesario señalar que poco más de la mitad (56%) de los estados cuenta con cruces sistemáticos de padrones de beneficiarios de los diferentes programas y acciones que entregan subsidios a la población. A esto se añade que solamente 15 entidades federativas cuentan con Padrón Único de Beneficiarios.

Finalmente, en materia de evaluaciones, solo 16 entidades federativas presentaron soporte documental que demuestra que es una condición necesaria que los proyectos de inversión susceptibles de ser financiados con recursos públicos cuenten con evaluaciones ex ante. El carecer de este tipo de evaluaciones dificulta estimar tanto los costos como los beneficios de implementar un programa o proyecto.

- **Seguimiento**

El tercer rubro con menor grado de avance en el PbR-SED es la categoría de Seguimiento con 76.0%, distanciándose de la categoría de Programación por 7.3 puntos porcentuales (Ver Gráfica 3). Aunque en esta categoría ninguna entidad alcanza el 100% de avance, cabe mencionar que 10 de ellas sí se posicionan en un rango igual o mayor al 90%; no obstante, 12 estados presentan un avance menor al 70%.

Dentro de esta categoría, el 90.6% de las entidades federativas mostró evidencia de contar con un sistema de indicadores de desempeño, y el 78.1% cuentan con una página en Internet donde se pueden consultar y verificar dichos indicadores. De la misma manera, 81.2% de las entidades presentó pruebas de contar con lineamientos o normatividad que establezca que alguna o todas las categorías de Pp deben contar con MIR.

Adicionalmente, el 75% de las entidades cuenta con una Unidad o Área responsable de llevar a cabo el seguimiento a los objetivos y metas de los programas del Gasto Programable y/o acciones de gobierno. Asimismo, el 72% de los estados tienen alineados los indicadores de desempeño y MIR a los Programas derivados de la Planeación Estatal. Lo anterior permite suponer que existe una alineación y coherencia con los objetivos y metas que establecen los gobiernos estatales, así como establecer las bases para determinar en qué grado el cumplimiento de los programas contribuye a cumplir dichos objetivos estratégicos.

En contraste con lo anterior, el nivel de desempeño de esta categoría se ve reflejado en el uso que se le da a la información derivada de las actividades de seguimiento; en este sentido, menos de la mitad (44%) de las entidades presentó evidencia de contar con criterios para analizar y corregir el incumplimiento de la ejecución de los programas por medio de los indicadores de desempeño. Del mismo modo, solo una cuarta parte (25%) tiene criterios formales para la adecuación de metas durante la ejecución de los programas, lo cual revela que, en la mayoría de los casos, las entidades no cuentan con actividades sistemáticas que permitan reorientar los resultados esperados de los programas mientras estos son ejecutados.

Finalmente, solamente en 11 entidades federativas se utiliza la información y resultados de los procesos de seguimiento para la mejora en la planeación de los Programas, lo cual, en esencia, limita la consolidación del PbR-SED.

- **Ejercicio y control**

En materia de Ejercicio y Control, la mitad de las entidades presenta un avance mayor al 80%, destacando el caso de dos de ellas (Chihuahua y San Luis Potosí), las cuales alcanzaron el rango del 100%. No obstante lo anterior, a nivel nacional (ámbito estatal) el avance en esta categoría todavía presenta un reto importante, con un total de 79.7%, lo cual la ubica como la cuarta categoría con menos avance en la sección de PbR-SED (Ver Gráfica 3).

En el 90.6% de los casos, en las entidades federativas el control presupuestario se encuentra sustentado en disposiciones normativas o es parte de una política. Asimismo, en el 84.3% los ejecutores del gasto cuentan con un sistema de control presupuestario con el fin de regular la programación, presupuestación, registro e información del gasto; el 78.1% de las entidades posee instrumentos para llevar a cabo adecuaciones del gasto y 84.3% de las entidades presenta la Cuenta Pública de acuerdo al mandato del artículo 53 de la LGCG.

En contraste con lo anterior, aunque cerca de las tres cuartas partes (72%) del total de entidades cuenta con instrumentos para realizar adecuaciones presupuestarias, solo 14 entidades presentaron información para demostrar que este instrumento prevé modificaciones a las metas de los programas, en congruencia con la modificación al presupuesto.

Finalmente, esta categoría presenta dos áreas más de oportunidad: por un lado, solo en el 69% de los estados el Ejecutivo envía información trimestral sobre la situación financiera al Legislativo; por otro lado, en poco más de la mitad de los casos (59%), las entidades federativas cuentan con un marco legal para la auditoría externa e interna, mientras que solo el 16% del total tiene alineados los programas de auditoría interna a los procesos operativos críticos y formulados a través de un análisis sistemático de riesgos.

5.1.4.2 Mayores avances identificados en la sección PbR-SED

- **Marco Jurídico**

Dentro de la sección de PbR-SED, Marco Jurídico se ubica como la categoría que presenta el mayor avance en el Diagnóstico 2016, con un total alcanzado de 88.7%. Al respecto, 24 entidades presentan un avance mayor al 90%, y entre ellas, 13 ya alcanzaron el avance total del 100%, mientras que solo cuatro estados se encuentran por debajo del 70%.

En este sentido, el 97% de las entidades contempla en su marco jurídico vigente la evaluación del ejercicio de los recursos públicos, no obstante, solo 63% del total de estados presentó evidencia documental suficiente para probar que la normatividad estatal en la materia es congruente con el marco legal federal. Asimismo, en el 88% de los casos, el marco jurídico local contempla la incorporación del PbR-SED al ciclo presupuestario, y en el 81% la legislación estatal contempla la incorporación de indicadores de resultados en todas las etapas del ciclo.

Otra de las fortalezas en esta categoría consiste en que el 94% del total de entidades tiene prevista en el marco jurídico la existencia de una Unidad o área responsable de normar, coordinar y dar seguimiento al cumplimiento del PbR-SED en el estado. No obstante, el área de oportunidad en Marco Jurídico se concentra en que más de la mitad (53%) de las entidades federativas no cuenta con mecanismos para garantizar que las dependencias y entidades paraestatales se informen o conozcan de manera oportuna las actualizaciones, modificaciones y reformas a la normatividad para dar cumplimiento al PbR-SED.

- **Indicadores de Resultados**

A nivel nacional (ámbito estatal), la categoría de Indicadores de Resultados se ubica como la segunda con mayor avance dentro de la sección de PbR-SED, con un total alcanzado de 84.1%, el cual se sustenta en el hecho de que 23 entidades presentaron un avance de más del 85% en el Diagnóstico 2016, destacando el caso de 14 de ellas, que lograron el 100%.

Dentro de esta categoría, el 78% de las entidades federativas cuenta con indicadores de resultados en su información programática, de acuerdo a lo establecido en el artículo 46, fracción III inciso c) de la LGCG. No obstante las fortalezas presentadas, también se revelan algunas áreas de oportunidad, tales como la ausencia de información suficiente por parte de 11 entidades para saber si cuentan con MIR. Finalmente, el Diagnóstico 2016 dejar ver que 41% del total de entidades no tiene alineados los Indicadores de Fin a los objetivos plasmados en los instrumentos de planeación, lo cual implica un riesgo en el proceso de planeación estratégica, respecto a la vinculación entre la Planeación Estatal y los Pp para su implementación.

- **Presupuestación**

El Presupuesto de Egresos es uno de los documentos más relevantes de política pública. En las entidades federativas, este documento contempla el monto, la distribución y el destino de los recursos públicos a nivel local, así como también de las transferencias a los gobiernos municipales.

Para el Diagnóstico 2016, si bien la categoría de Presupuestación se posiciona a nivel nacional (ámbito estatal), como la tercera con mayor avance dentro de la sección de PbR-SED, aún presenta importantes áreas de oportunidad que deberán ser atendidas por los distintos gobiernos estatales. Lo anterior se refleja en que, a pesar del avance global del 82.2%, dentro de esta categoría ninguna entidad ha logrado el avance total del 100%; sin embargo, cabe señalar que 20 entidades presentaron un avance igual o mayor al 80%, mientras que cinco aún se ubican por debajo del 70%.

Una de las principales fortalezas detectadas en materia de Presupuestación es que el 94% de las entidades dispone, para el registro único de las operaciones presupuestarias, de clasificadores presupuestarios, listas de cuentas y catálogos de bienes o instrumentos similares que permitan su interrelación automática, lo cual facilita esta etapa del ciclo presupuestario y permite llevar a cabo un mejor control.

Aunque el 75% del total de los estados presentó evidencia de contar con la clasificación de endeudamiento neto con base en su origen, solo el 28% de las entidades federativas contempla la clasificación del endeudamiento con relación al destino de la deuda, lo cual representa una oportunidad de mejora para incrementar la eficiencia y transparencia en el control del gasto realizado con los recursos provenientes de empréstitos.

Adicionalmente, en lo relativo al registro de las etapas contables correspondiente al gasto y de acuerdo al artículo 38 de la LGCG, solo el 69% del total de entidades refleja el momento contable de presupuesto aprobado, el 63% el modificado, el 47% el comprometido, el 66% el devengado y pagado, y el 56 % el ejercido.

En términos de Presupuestación, una de las áreas de oportunidad más relevantes es que solo una cuarta parte de las entidades toma en cuenta la información de desempeño para la integración del Proyecto de Presupuesto de Egresos; asimismo, el 75% de los estados no utiliza esta información a lo largo del ciclo presupuestario, lo cual revela la falta de madurez en la aplicación de los principios del PbR-SED en este rubro. De la misma manera, solamente la mitad de las entidades cuenta con políticas de eficiencia del gasto y realiza diagnósticos con el fin de detectar ahorros o fondos para reasignación de recursos.

Lo anterior significa que, dentro de la consolidación del PbR-SED, esta categoría aún presenta importantes retos para las entidades federativas y, por lo tanto, es necesario que se promuevan estrategias y acciones de manera más activa para la utilización estratégica de la información de desempeño en el proceso de presupuestación del gasto público.

- **Planeación**

El proceso de Planeación permite que los distintos programas y políticas públicas estén orientados al cumplimiento de los objetivos que se establecieron en los planes estatales de desarrollo (PED). Asimismo, es necesario que los objetivos y las metas de cada programa y política pública estén adecuadamente alineados a los PED, además de considerar factores económicos del entorno global, nacional y regional.

Para el Diagnóstico 2016, se pudo determinar que la implementación de mecanismos de planeación presupuestaria aún no presentan suficiente madurez, pues con un avance global (ámbito estatal) del 81.6%, esta categoría se ubica como la cuarta con mayor avance, detrás de Marco Jurídico, Indicadores de Resultados y Presupuestación. Cabe señalar que 22 entidades federativas presentaron un avance mayor al 80% en este rubro, destacando los casos de Baja California y Sinaloa, estados que lograron el 100% de avance; sin embargo, por debajo del 70% aún se posicionan seis entidades federativas.

Es importante mencionar que las principales fortalezas en materia de Planeación son que el marco normativo del 94% de las entidades federativas contempla la obligación de elaborar un PED; de igual manera, el mismo porcentaje de entidades cuenta con un PED vigente y el 84% de los estados presentó evidencia de contar con programas sectoriales y de otro tipo derivados del PED. No obstante, solo 41% de las entidades contemplan en su marco jurídico mecanismos de modificación del PED.

Aunque el marco jurídico del 75% de las entidades de la República establece la obligación de elaborar un informe de ejecución del PED, dicho informe es elaborado en el 69% de los estados, pero solo en el 41% se encuentra disponible a la ciudadanía.

Finalmente, solo el 59% de las entidades cuenta con indicadores incluidos en el PED vigente y solo el 44% contempla metas vinculadas a los mismos. De tal manera, la ausencia de indicadores, así como de un mecanismo de seguimiento a los mismos, dificulta monitorear el grado de cumplimiento de los objetivos estratégicos y las metas que establecen los PED y, en última instancia, del nivel de eficiencia del gasto público.

5.1.5 Adquisiciones

Finalmente, con un total del 83.1%, Adquisiciones se ubica como la sección con mayor avance a nivel nacional (ámbito estatal) dentro del Diagnóstico 2016 (Gráfica 2). Dentro de la misma, 14 entidades presentaron un avance mayor al 90% y, entre ellas, ocho lograron el total del 100%.

En este sentido, las principales fortalezas se ven reflejadas en que el 97% de las entidades federativas cuenta con marco jurídico en materia de adquisiciones, arrendamientos y servicios del sector público, además, en el mismo porcentaje de entidades, el marco normativo vigente contempla la licitación pública. De igual manera, la normatividad del 75% de los estados contempla un procedimiento que establece la forma de realizar las contrataciones e indica en qué caso proceden las excepciones.

No obstante lo anterior, esta sección también presenta áreas de oportunidad que deben ser atendidas para lograr la consolidación del PbR-SED en este ámbito. Al respecto, solo el 56% de las entidades federativas contempla la existencia de un sistema público a través del cual se den a conocer todas las necesidades de adquisiciones, arrendamientos y servicios que requiere el gobierno. De manera adicional, únicamente el 47% de las entidades reportó contar con una política expresa

en materia de adquisiciones en sus instrumentos de planeación. Por último, solo en el 59% del total de las entidades, estas presentaron evidencia relativa a la promoción de la eficiencia del gasto, el control y la transparencia a partir de la política de adquisiciones.

APARTADO II. INFORME SOBRE LA SITUACIÓN DE LA IMPLEMENTACION DEL PbR-SED EN MUNICIPIOS Y DTCDMX SELECCIONADOS

1. Estructura del Cuestionario

La estructura del cuestionario para municipios y DTCDMX utilizado para el Diagnóstico 2016 fue modificada respecto a la utilizada en 2015, quedando definida como se muestra a continuación:

Tabla 4. Estructura de los reactivos de los cuestionarios para municipios
y DTCDMX

Sección	Categoría	2015	2016
PbR-SED	Evaluación	24	30
	Planeación	25	28
	Presupuestación	9	20
	Seguimiento	12	18
	Marco Jurídico	9	16
	Ejercicio y Control	11	11
	Programación	6	9
	Indicadores de Resultados	1	2
Total PbR-SED		97	134
Transparencia	Transparencia y Lenguaje		
	Ciudadano	15	25
	Total Transparencia	15	25

Continúa

Tabla 4. Estructura de los reactivos de los cuestionarios para para municipios y DTCDMX (*Continuación*)

Sección	Categoría	2015	2016
Capacitación	Capacitación	10	6
	Total Capacitación	10	6
Adquisiciones	Adquisiciones	7	7
	Total Adquisiciones	7	7
Recursos Humanos	Recursos Humanos	6	6
	Total Recursos Humanos	6	6
Buenas prácticas	Buenas prácticas	-	4
	Total Buenas prácticas	-	4
Total		135	182

Es importante destacar que, a partir de los cambios realizados al cuestionario, también se efectuaron variaciones a la valoración de las diferentes categorías y secciones (Tabla 6), con base en las cuales se presentan los resultados del presente ejercicio.

Tabla 5. Variación en la ponderación por secciones y categorías para municipios y DTCDMX.

Categorías	2015	2016
Evaluación	15.00	20.00
Planeación	5.00	15.00
Seguimiento	5.00	15.00
Transparencia	30.00	15.00
Presupuestación	3.00	10.00

Continúa

Tabla 5. Variación en la ponderación por secciones y categorías para municipios y DTCDMX.

Categorías	2015	2016
Programación	7.00	7.00
Ejercicio y control	7.00	5.00
Marco Jurídico	3.00	3.00
Indicadores	15.00	3.00
Adquisiciones	5.00	3.00
Recursos Humanos	3.00	3.00
Capacitación	2.00	1.00

Diagnóstico 2016

La edición 2016 del Diagnóstico de avance general de implementación de la política de PbR-SED adquiere especial singularidad con relación a los ejercicios de Diagnóstico que le anteceden. En este sentido, el Diagnóstico 2016 busca dar un paso más allá en la evaluación del proceso de consolidación del PbR-SED, pues en esta edición el enfoque se encuentra situado, en gran medida, en cómo los entes públicos, al contar con elementos suficientes para operar el PbR-SED, dan un uso estratégico a la información de desempeño durante todas las etapas del ciclo presupuestario.

Aunque se conservaron 125 preguntas del cuestionario utilizado el año anterior (93%), este instrumento experimentó la adición de 57 reactivos y otro tipo de modificaciones como la eliminación de algunas preguntas y la reestructuración de la redacción de otras.

Por sección y categoría fueron reajustados los ponderadores, diferenciando completamente este cuestionario, de los aplicados en ejercicios previos; asimismo, la valoración de cada reactivo se asignó de acuerdo a la relevancia de la pregunta con relación al nivel de consolidación del PbR-SED, sobre todo en términos del uso estratégico de la información de desempeño.

Con base en lo anterior, y **dado que no es factible realizar una comparación objetiva de los resultados 2016 respecto de los obtenidos en ejercicios anteriores, se presenta exclusivamente el avance de municipios y DTCDMX, con la información aportada por los entes públicos analizados en marzo del 2016.**

2. Municipios y DTCDMX consideradas en el análisis 2016

El criterio utilizado para la selección de los municipios y las DTCDMX fue el tamaño de su población, con base en la información censal proporcionada por INEGI, en donde fueron incluidos al Diagnóstico i) aquellos que contaban con la mayor población respecto del resto de municipios o demarcaciones de su entidad y ii) aquellos cuya población es más cercana al promedio del estado. Las DTCDMX y los municipios seleccionados son:

Tabla 6. Municipios y DTCDMX por entidad federativa 2016

	Municipio	Entidad	Criterio de selección
1	Aguascalientes	Aguascalientes	Mayor población
2	Calvillo	Aguascalientes	Población media
3	Tijuana	Baja California	Mayor población
4	Ensenada	Baja California	Población media
5	La Paz*	Baja California Sur	Mayor población
6	Comondú	Baja California Sur	Población media
7	Campeche	Campeche	Mayor población
8	Escárcega	Campeche	Población media
9	Tuxtla Gutiérrez	Chiapas	Mayor población
10	Carranza*	Chiapas	Población media
11	Juárez	Chihuahua	Mayor población
12	Hidalgo del Parral	Chihuahua	Población media
13	Saltillo	Coahuila de Zaragoza	Mayor población
14	Acuña	Coahuila de Zaragoza	Población media
15	Manzanillo*	Colima	Mayor población
16	Tecomán	Colima	Población media
17	Venustiano Carranza	Ciudad de México	Población media
18	Iztapalapa	Ciudad de México	Mayor población
19	Durango	Durango	Mayor población
20	Pueblo Nuevo	Durango	Población media
21	León	Guanajuato	Mayor población
22	San Luis de la Paz	Guanajuato	Población media
23	Acapulco de Juárez	Guerrero	Mayor población
24	Ometepec	Guerrero	Población media
25	Pachuca de Soto	Hidalgo	Mayor población
26	Cuatepec de Hinojosa	Hidalgo	Población media
27	Tepatitlán de Morelos	Jalisco	Población media
28	Guadalajara	Jalisco	Mayor población
29	Almoloya de Juárez	México	Población media
30	Ecatepec de Morelos	México	Mayor población
31	Morelia	Michoacán de Ocampo	Mayor población
32	Los Reyes	Michoacán de Ocampo	Población media

Tabla 6. Municipios y DTCDMX por entidad federativa 2016

	Municipio	Entidad	Criterio de selección
33	Cuernavaca	Morelos	Mayor población
34	Ayala*	Morelos	Población media
35	Xalisco	Nayarit	Población media
36	Tepic	Nayarit	Mayor población
37	Monterrey	Nuevo León	Mayor población
38	García	Nuevo León	Población media
39	Oaxaca de Juárez	Oaxaca	Mayor población
40	Santiago Pinotepa Nacional*	Oaxaca	Población media
41	Puebla	Puebla	Mayor población
42	Acajete	Puebla	Población media
43	Querétaro	Querétaro	Mayor población
44	Cadereyta de Montes*	Querétaro	Población media
45	Benito Juárez	Quintana Roo	Mayor población
46	Cozumel	Quintana Roo	Población media
47	San Luis Potosí	San Luis Potosí	Mayor población
48	Mexquitic de Carmona	San Luis Potosí	Población media
49	Culiacán	Sinaloa	Mayor población
50	Navolato	Sinaloa	Población media
51	Hermosillo	Sonora	Mayor población
52	Guaymas	Sonora	Población media
53	Centro	Tabasco	Mayor población
54	Centla	Tabasco	Población media
55	Reynosa	Tamaulipas	Mayor población
56	Ciudad Madero	Tamaulipas	Población media
57	Calpulalpan	Tlaxcala	Población media
58	Tlaxcala	Tlaxcala	Mayor población
59	Veracruz	Veracruz de Ignacio de la Llave	Mayor población
60	Perote	Veracruz de Ignacio de la Llave	Población media
61	Mérida	Yucatán	Mayor población
62	Umán	Yucatán	Población media
63	Fresnillo	Zacatecas	Mayor población
64	Jerez*	Zacatecas	Población media

*Estos municipios no enviaron información para ser analizados.

El presente apartado considera tres secciones fundamentales. La primera de ellas realiza un análisis sobre los resultados de las distintas secciones y categorías que conforman el PbR-SED para el total de los municipios. Por su parte, en la segunda sección se analizan las diferencias estructurales por tamaño de municipios y DTCDMX en términos poblacionales. Finalmente, la tercera incorpora un análisis sobre las diferencias estructurales entre los órdenes de gobierno estatal y municipal.

3. Elementos considerados para el análisis sobre el avance del PbR-SED en el ámbito Municipal y DTCDMX 2016

3.1 Objetivo

Determinar el grado de avance en el ámbito municipal y DTCDMX con respecto a la implementación del PbR-SED y cada uno de sus componentes a nivel nacional a través del Índice de Avance de PbR-SED en el ámbito Municipal y DTCDMX 2016






3.2 Elementos de Análisis del Diagnóstico 2016

A partir del porcentaje de avance, tanto de la implementación de la totalidad del PbR-SED, como de cada una de sus secciones, se generaron distintos índices que permiten determinar la posición relativa de cada gobierno municipal y DTCDMX con respecto a los demás. Por lo tanto, tenemos 6 diferentes índices:

1. General
2. PbR-SED
3. Transparencia
4. Capacitación
5. Adquisiciones
6. Recursos Humanos

Las posiciones alcanzadas por cada uno de los gobiernos municipales y de las DTCDMX se clasifican por color según el porcentaje de avance: verde para el rango 70% o más; amarillo para el rango entre 60% y menor a 70%, naranja para el rango entre 50% y menor a 60%; y rojo para el rango igual o menor a 50%.

Tabla 7. Rango de porcentaje de avance

	Igual o mayor a 70%
	Igual a 60% y menor a 70%
	Igual a 50% y menor a 60%
	Menor a 50%
	Promedio Nacional

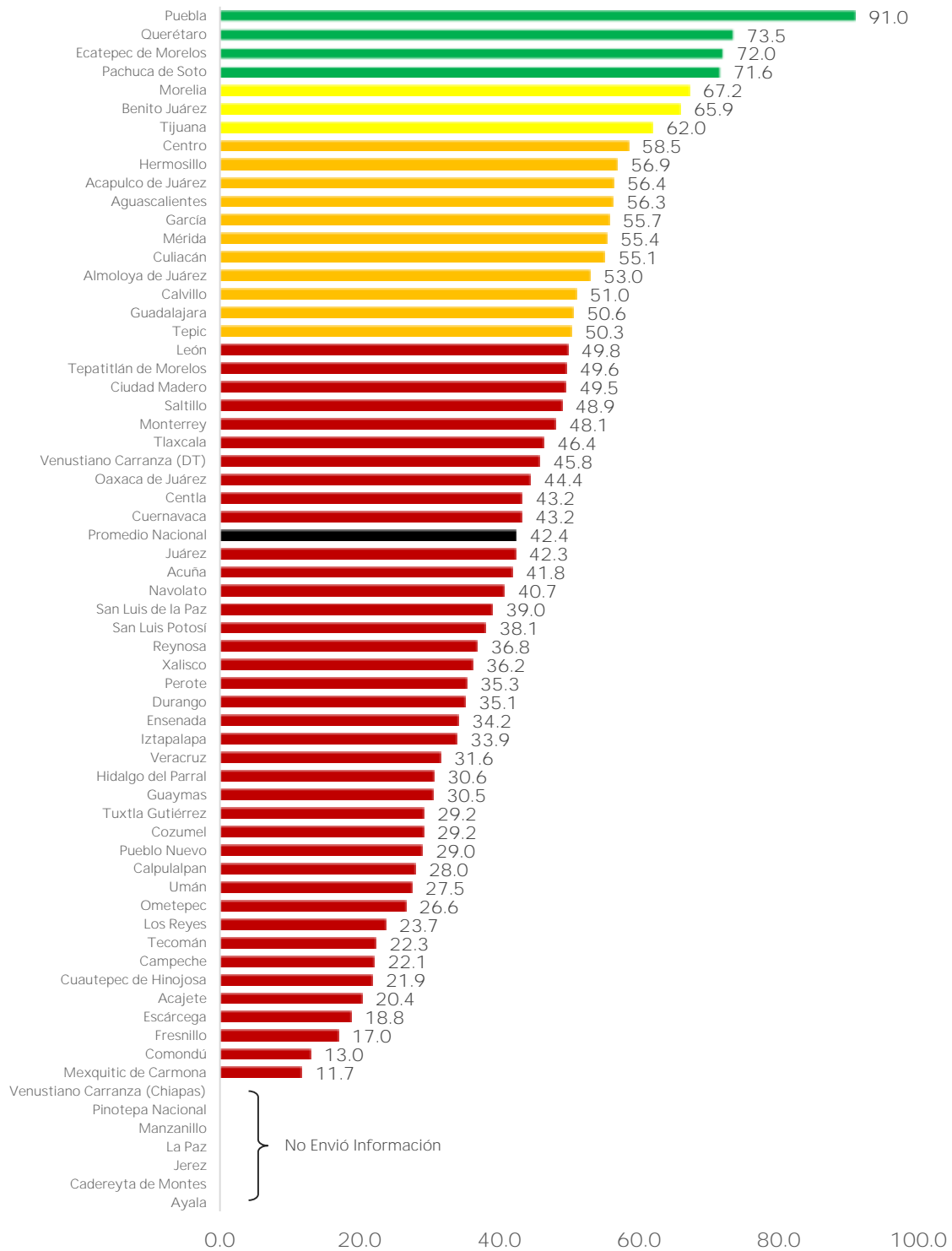
4. Índice General de PbR-SED en el ámbito Municipal y DTCDMX 2016

En la Gráfica 4 se pueden observar los resultados por entidad federativa, según el modelo planteado en el cuestionario para el 2016.

- **Cuatro municipios** alcanzaron un nivel de avance **igual o mayor al 70%** global en la implementación del PbR-SED (Nivel satisfactorio); entre ellos destaca Puebla, con un porcentaje de 91%. Por otro lado, los municipios de Querétaro, Ecatepec de Morelos y Pachuca de Soto presentaron un grado de avance similar con 73.5%, 72% y 71.6% respectivamente.
- **Tres municipios** registraron un avance de entre 60% y 70%, siendo estos Morelia, Benito Juárez y Tijuana.
- **Once municipios** (Centro, Hermosillo, Acapulco de Juárez, Aguascalientes, García, Mérida, Culiacán, Almoloya de Juárez, Calvillo, Guadalajara y Tepic) se posicionaron en el rango de porcentaje de **avance igual a 50% y menor a 60%**.
- **37 municipios y dos DTCDMX**, se ubicaron en el rango **menor al 50%** de avance, siendo Carmona (San Luis Potosí) el municipio con el menor porcentaje de avance, con un índice del 11.7%.
- Respecto al **promedio nacional** (ámbito municipal), el resultado de los municipios y DTCDMX que proporcionaron información en 2016 fue **42.5%**.

Cabe mencionar que siete de los municipios seleccionados no presentaron información: Venustiano Carranza, Chiapas; Pinotepa Nacional, Oaxaca; Manzanillo, Colima; La Paz, Baja California Sur; Jerez de García Salinas, Zacatecas y Ayala, Morelos.

Gráfica 4. Índice General de Avance en PbR-SED
Municipal / DTCDMX
Total 2016



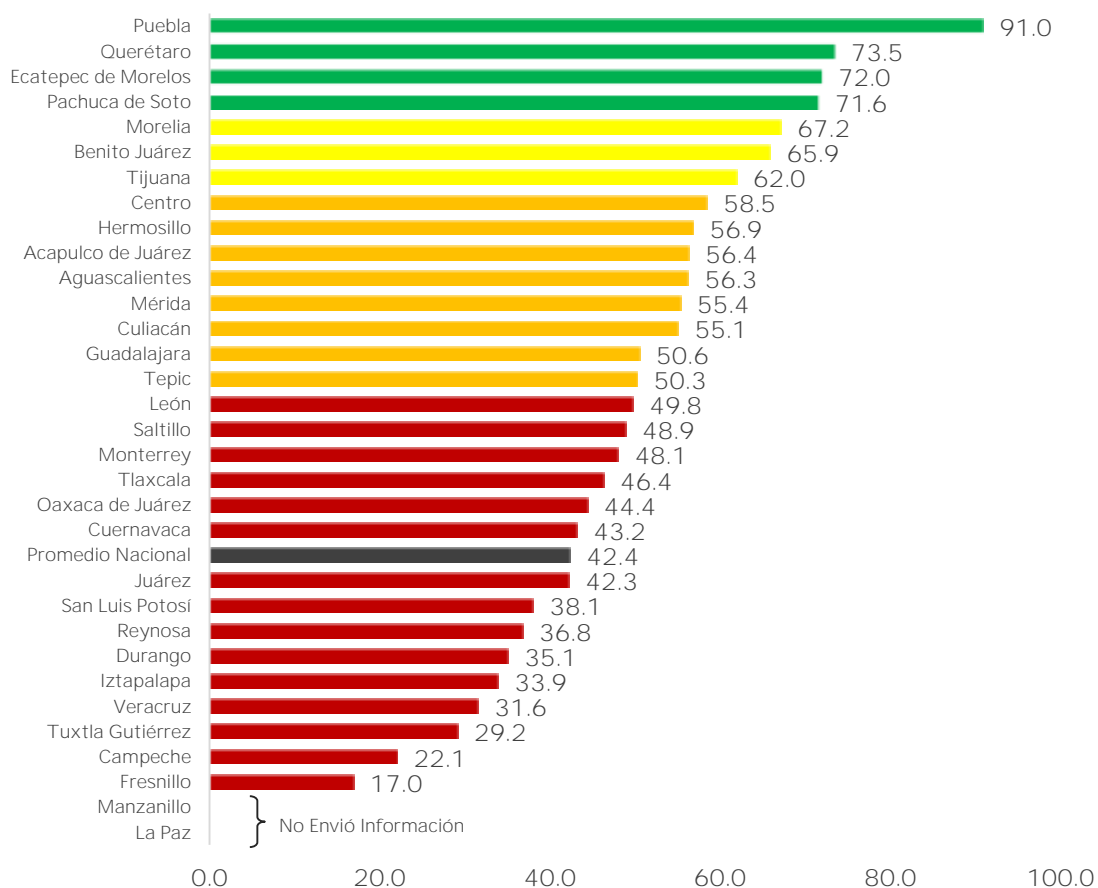
En el caso de los municipios de mayor población (Gráfica 5), cuatro de ellos: Puebla, Querétaro, Ecatepec de Morelos y Pachuca de Soto, se ubicaron en el rango más alto, todos con un porcentaje de avance igual o mayor al 70%.

Dentro del rango igual o mayor a 60% y menor que 70% se encuentran tres municipios, a saber: Morelia, Benito Juárez (Quintana Roo) y Tijuana.

En el siguiente rango de avance porcentual (igual o mayor 50% y menor a 60%), se ubican por encima del nivel promedio de avance los municipios de Centro, Hermosillo, Acapulco de Juárez, Aguascalientes, Mérida, Culiacán, Guadalajara y Tepic.

Finalmente, en el rango menor a 50% se ubica el promedio de estos municipios y la DTCDMX, el cual asciende a 42.4%. Dentro de este rango, León, Saltillo, Monterrey, Tlaxcala, Oaxaca de Juárez y Cuernavaca se ubican por encima del promedio; mientras que Juárez, San Luis Potosí, Reynosa, Durango, Iztapalapa, Veracruz, Tuxtla Gutiérrez, Campeche y Fresnillo se posicionan por debajo del mismo.

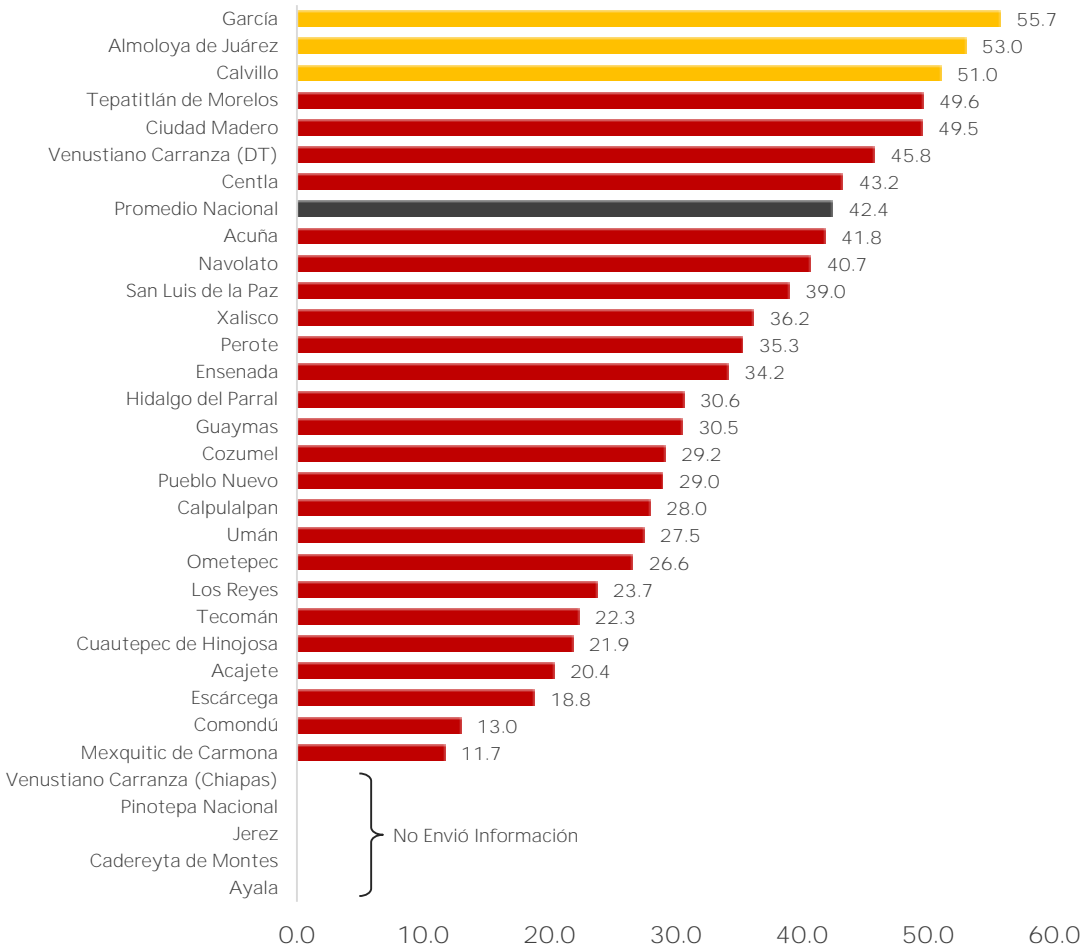
Gráfica 5. Índice General de Avance en PbR-SED en el ámbito Municipal / DTCDMX (Mayor población) 2016



Por su parte, en los municipios cuya población se acerca más al promedio de la entidad federativa (población media) destaca que ninguno se ubica en los rangos de mayor a 70% de avance o de igual a 60 y menor a 70%. Solo tres municipios: García, Almoloya de Juárez y Calvillo se posicionan dentro del rango igual a 50 y menor a 60%.

Finalmente, en la Gráfica 6 se observa que el promedio nacional asciende solo a 42.4%, ubicándose en el rango de avance menor, el cual agrupa a 23 municipios y una DTCDMX, de los cuales cuatro rebasan el promedio, mientras que los 20 restantes se encuentran por debajo de este.

Gráfica 6. Índice General de Avance en PbR-SED
en el ámbito Municipal / DTCDMX
(Población Media)
2016



5. Avance alcanzado por los municipios y las DTCDMX en la implantación y operación del PbR-SED

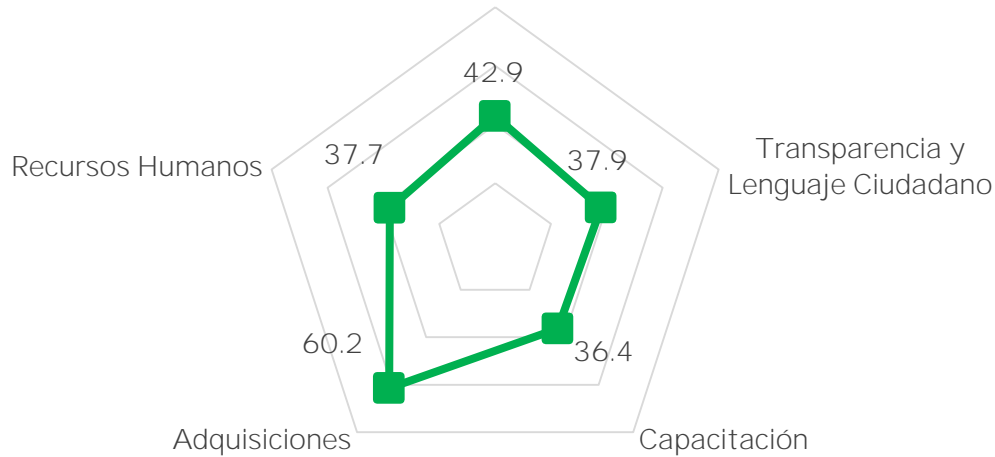
Esta sección presenta, en primer lugar, los resultados del avance de los municipios y las DTCDMX desagregados por sección: PbR-SED, Capacitación, Transparencia, Adquisiciones y Recursos Humanos, y en segundo lugar, presenta los resultados obtenidos en las categorías de la sección de PbR-SED: Marco Jurídico, Planeación, Programación, Presupuestación, Ejercicio y Control, Seguimiento, Evaluación e Indicadores de Resultados.

Asimismo, es preciso señalar que en este Diagnóstico los municipios de Ayala, Venustiano Carranza, Cadereyta de Montes, Jerez, La Paz, Manzanillo y Santiago Pinotepa Nacional no proporcionaron la información solicitada, por lo que se les **asignó el estatus “No reportó”, de manera tal que no** inciden en el valor del promedio nacional.

5.1 Resultados del análisis de las distintas secciones y categorías del componente PbR-SED en el 2016

Como se puede observar en la Gráfica 7, para el total de los municipios, los principales rezagos detectados corresponden al avance en la implementación de las secciones de Capacitación, con un 36.4%; Transparencia, con 37.9%; y Recursos Humanos, con 37.7%. Por otro lado, la sección de PbR-SED presentó un avance de 42.9%. Por su parte, solo la sección de Adquisiciones reportó un avance mayor al 60% con un total de 60.2%.

Gráfica 7. Porcentaje de Avance por Sección
Total de Municipios y DTCDMX
2016
Total PbR-SED

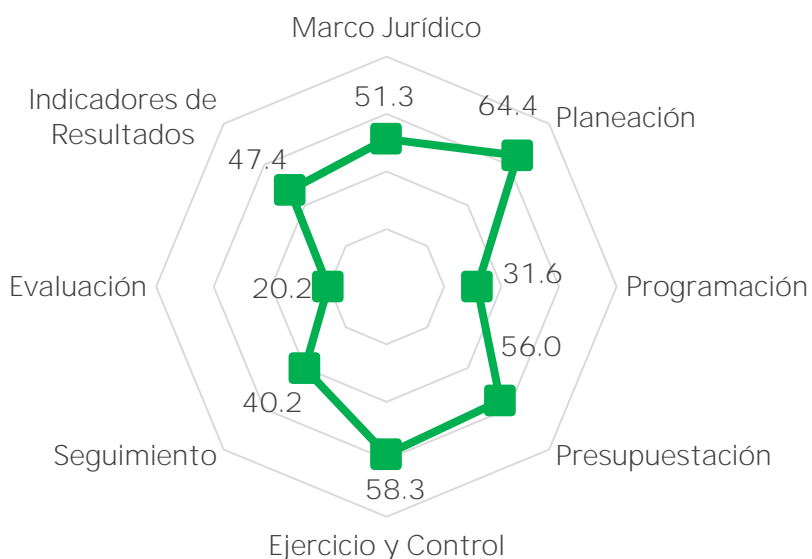


5.1.1 PbR-SED

En la Gráfica 7 se observa que el grado de implementación del PbR-SED es el cuarto con menor nivel de avance, con un 42.9%. A diferencia del resto de las secciones, esta cuenta con ocho categorías que miden de manera separada el grado de avance en la implementación de distintos rubros relacionados con el PbR-SED, a saber: Marco Jurídico, la Planeación, la Programación, la Presupuestación, el Ejercicio y Control, el Seguimiento, la Evaluación y los Indicadores de Resultados.

Aunque esta sección no destacó por tener un avance mayor, es necesario señalar que entre sus categorías se reflejan avances (Gráfica 8), sobre todo en las categorías de Planeación (64.4%) y de Ejercicio y Control (58.3%). Sin embargo, es importante develar que, principalmente, en las categorías de Evaluación (20.2%) y Programación (31.6%) es donde se encuentran las mayores áreas de oportunidad.

Gráfica 8. Porcentaje de Avance por Categoría PbR-SED
Total de Municipios y DDTTCDMX
2016



- **Marco Jurídico**

En la Gráfica 8 se puede observar el grado de avance a nivel nacional (ámbito municipal) en la implementación de los cambios jurídicos que incorporen criterios de evaluación del gasto público, el cual es del 51.3%.

Si bien es cierto que con respecto a la normatividad estatal y en cumplimiento al artículo 134 Constitucional en materia de evaluación del ejercicio de los recursos públicos, el 97% de las entidades contempla en su marco jurídico vigente la evaluación del ejercicio de los recursos públicos, no obstante, solo 63% del total de estados presentó evidencia documental suficiente para probar que la normatividad estatal al respecto es congruente con el marco legal federal. De tal modo, esta situación dificulta la armonización local en materia de evaluación con la federación, el seguimiento y la evaluación de las aportaciones federales.

Asimismo, en el caso de 13 municipios se presentó información que indica que el marco jurídico local contempla la incorporación del PbR-SED al ciclo presupuestario. Ello implica que cuatro cuentan con un área de oportunidad de presentar reformas al marco legal estatal a fin de incorporarlo y de esta manera, cumplir con el mandato de la LGCG vigente.

Sin embargo, a nivel municipal y DTCDMX el marco jurídico vigente contempla en el 39% de los casos, la existencia de al menos una Unidad o área responsable de normar, coordinar y dar seguimiento al cumplimiento del PbR-SED; mientras que el 18% de los entes públicos cuentan con lineamientos, reglamentos o manuales que establezcan los procedimientos para la operación del PbR-SED. Asimismo, solo siete municipios han elaborado un plan para la consolidación del PbR-SED.

- **Planeación**

El proceso de Planeación permite que los distintos Programas y políticas públicas estén orientados al cumplimiento de los objetivos que se establecieron en los PED y a los planes municipales de desarrollo o documento análogo (PMD). Sin embargo, es necesario que los objetivos y las metas de cada programa y cada política pública de los gobiernos municipales y DTCDMX estén adecuadamente alineados a los planes estatales y municipales, además de considerar factores económicos del entorno global, nacional, regional y estatal. Al igual que a nivel estatal, la intención es cumplir con los objetivos estratégicos y las metas programáticas de una manera coherente y eficiente.

En el Diagnóstico 2016 se pudo determinar que el grado de avance en la implementación de mecanismos de planeación presupuestaria en los distintos gobiernos municipales y de las DTCDMX es, como se observa en la Gráfica 8, del 64.4%. Dicho resultado refleja que, pese a que es la sección con el mayor avance, persisten áreas de oportunidad que deberán atenderse para mejorar el proceso de planeación presupuestaria y, sobre todo, su coherencia con los objetivos estratégicos y la eficiencia del gasto público a nivel local.

Es importante destacar que las principales fortalezas registradas en el Diagnóstico 2016 son las relativas a la existencia de un marco jurídico en materia de planeación, que por lo general es responsabilidad de los congresos estatales; que dicho marco normativo contemple la obligación de elaborar un PED y en su caso, PMD (61%); y que casi la totalidad de los 57 gobiernos municipales analizados (96%), incluidas las dos DTCDMX, demostraron contar con dicho documento estratégico. Asimismo, 41 municipios cuentan con un PMD que contempla objetivos y estrategias específicas; mientras que en 41 este instrumento enumera y describe líneas de acción.

En contraste, las principales áreas de oportunidad en materia de planeación presupuestaria están constituidas por el hecho de que solamente el 21% de los municipios cuentan con programas sectoriales o de otro tipo derivados del PMD; solo en el 35% de los casos el PMD contempla indicadores; y únicamente 36.8% de los municipios incluyen metas vinculadas a estos.

Finalmente, en cuanto a la existencia de un mecanismo de seguimiento a los indicadores para monitorear el grado de cumplimiento de las metas y objetivos del PMD, 40.3% de los municipios reportaron contar con este. Por lo tanto, el establecimiento de este mecanismo continúa siendo una importante área de oportunidad para la detección de aspectos de mejora, ya sea en el diseño o en la ejecución de políticas públicas, así como también en la reasignación de recursos hacia aquellas actividades que pueden generar mayor beneficio social.

- **Programación**

Como se puede observar en la Gráfica 8, el grado de avance en el proceso de implantación de mecanismos adecuados de Programación presupuestaria se ubica a

nivel nacional (ámbito municipal) en un 31.6%, siendo la segunda categoría con menor avance.

Para lograr los objetivos planteados, tanto en el PED como en el PMD, es necesario contar con información suficiente para determinar los montos de recursos a ser presupuestados para cumplir con las necesidades de la población beneficiaria. Tal es el caso de la clasificación del gasto por categoría programática (capítulo del gasto), por programas y proyectos de inversión e indicadores de resultados.

En contraste, tan solo ocho municipios (14%) declararon realizar cruces de padrones de beneficiarios de los diferentes programas y acciones que entregan subsidios a la población; mientras que solo tres municipios cuentan con un padrón único de beneficiarios de los Pp que entregan subsidios. Ello dificulta determinar el nivel de eficiencia y eficacia de los programas y políticas públicas que entregan subsidios y, por tanto, la calidad del gasto público y si existen duplicidades y errores de focalización.

En materia de evaluaciones, solo cinco gobiernos municipales presentaron soporte documental que demuestra que es una condición necesaria que los proyectos de inversión susceptibles de ser financiados con recursos públicos cuenten con evaluaciones ex ante. La carencia de este tipo de evaluaciones dificulta estimar tanto los costos como los beneficios de implementar un proyecto, que es el caso del 91% de los municipios del país.

- **Presupuestación**

El Presupuesto de Egresos es uno de los documentos más relevantes de política pública. En dicho documento se presenta el monto, la distribución y el destino de los recursos públicos a nivel local, así como también de las transferencias a las comunidades y poblaciones que se encuentran en un municipio o demarcación territorial.

Para el Diagnóstico 2016, el grado de avance a nivel nacional (ámbito municipal) en la implementación de estrategias con base en una Presupuestación orientada a resultados fue, como se puede apreciar en la Gráfica 8, de 56%. Aunque esta categoría es la tercera con mayor avance, esto implica que aún existen importantes áreas de oportunidad que deberán ser atendidas por las autoridades municipales y de las DTCDMX.

Una de las mayores fortalezas de la presupuestación a nivel municipal y de las DTCDMX lo constituye el hecho de que el 70% de los municipios y la Demarcación Territorial Venustiano Carranza presentaron evidencia de la existencia de clasificadores presupuestarios, lista de cuentas y catálogos de bienes o instrumentos similares que permiten su interrelación automática, como parte relevante del registro único de operaciones presupuestarias.

Sin embargo, existen importantes áreas de oportunidad en el registro de los momentos contables del presupuesto, tanto del ingreso, como del egreso a nivel municipal. Esto debido a que únicamente en el 53% y 35% de los casos se registra el

concepto de devengado en los momentos contables del presupuesto en lo relativo al egreso y al ingreso, respectivamente.

Por otro lado, uno de los aspectos más relevantes del PbR-SED lo constituye la integración de la información de resultados de las distintas evaluaciones tanto de desempeño, como de resultados e impacto, al proceso de toma de decisiones para la reorientación del gasto público y, por tanto, en la presupuestación.

Adicionalmente, las mayores áreas de oportunidad en materia de presupuestación son las relativas a que tan solo en la Demarcación Territorial Venustiano Carranza se toma en cuenta la información de desempeño (de las evaluaciones y/o de los indicadores) para la integración del Presupuesto de Egresos, mientras que ningún municipio o DTCDMX utiliza la información de desempeño a lo largo del ejercicio presupuestario. Asimismo, solo en cuatro municipios existen políticas de eficiencia del gasto o se realizan diagnósticos del gasto con la intención de identificar ahorros y o fondos para la reasignación.

Lo anterior significa que, para hablar de la mejora en la calidad del gasto será necesario promover que a nivel local se canalicen esfuerzos a diversas áreas que requieren de mayor fortaleza, algunos identificados en este documento, para lograr los objetivos del SED, siendo el principal que los usuarios y tomadores de decisiones utilicen la información de desempeño, a fin de que los programas y políticas públicas produzcan mejores resultados en y para la sociedad.

- **Ejercicio y Control**

Corresponde a las dependencias de los gobiernos municipales y de las DTCDMX ejercer los recursos aprobados conforme a lo establecido en el Presupuesto de Egresos correspondiente y de acuerdo al calendario establecido.

En tanto, el control del gasto público requiere mecanismos que permitan regular la programación, presupuestación, ejecución, registro e información del gasto, sustentados en todo momento, en disposiciones normativas vigentes.

A nivel nacional (ámbito municipal), en la Gráfica 8 se puede observar que el porcentaje de avance en el cumplimiento de la categoría de Ejercicio y Control del gasto público, resultado del Diagnóstico 2016, es de 58.3%, siendo la segunda con mayor avance.

Las principales fortalezas en la implementación del PbR-SED a nivel nacional (ámbito municipal), con respecto a este apartado, se refieren a que al menos en el 64% de los municipios el control presupuestario se sustenta en alguna disposición normativa, política o documentos que contengan disposiciones sobre el tema; y que 39% de los gobiernos municipales demostró que se cuenta con instrumentos que permiten llevar un adecuado ejercicio del gasto de conformidad con los montos autorizados y el flujo de efectivo.

Lo anterior significa que, al menos en la teoría, existen en la mayoría de los casos los instrumentos técnicos y los fundamentos jurídicos para llevar a cabo un adecuado ejercicio y control del gasto público en la mayoría de los municipios. Sin embargo, será

importante verificar que más allá de la evidencia documental, se pueda comprobar el uso de dichos instrumentos en la práctica y cómo esto impacta en la calidad del gasto público a nivel local.

En contraste, las principales áreas de oportunidad de mejora en materia de ejercicio y control del gasto público incluyen, en 47 municipios y las DTCDMX la ausencia de previsión de modificaciones de las metas de los Programas por parte del instrumento para efectuar las adecuaciones presupuestarias; en menos de la tercera parte de los casos se reporta de manera trimestral al cabildo información sobre la evolución de las finanzas públicas; únicamente en 21 municipios se cuenta con un marco legal para la auditoría interna y externa consistentes con las normas federales de auditoría; y solamente en tres municipios los programas de auditoría interna están alineados con los procesos operativos críticos.

- **Seguimiento**

Como se observa en la Gráfica 8, el segundo rubro con menor grado de avance en el PbR-SED es la categoría de Seguimiento con apenas un 40.2%. Aunque el porcentaje de gobiernos municipales que mostró evidencia de contar con un sistema de indicadores de desempeño es de 51%, solo 19 de ellos cuentan con una página de Internet donde se pueden consultar y verificar dichos indicadores. Asimismo, solo siete municipios demostraron definir sus indicadores con base en los criterios CREMAA (Claridad, Relevancia, Economía, Monitoreable, Adecuado y Aportación Marginal).

Adicionalmente, tan solo cinco municipios (Cuernavaca, Puebla, Querétaro, Benito Juárez y Aguascalientes) mostraron copia de la metodología, lineamientos o documentos oficiales en el que se contemplen los criterios para analizar y corregir el incumplimiento de la ejecución detectada en los Pp por medio del seguimiento de indicadores de desempeño. Esto significa que apenas el 9% de los municipios cuenta con mecanismos para garantizar que las recomendaciones de mejora en materia de desempeño de los programas públicos sean implementadas, lo que pone en riesgo su eficacia y, sobre todo, la provisión de servicios públicos de calidad a la sociedad.

En cuanto a la incorporación de los resultados, derivados del seguimiento a los indicadores de desempeño y/o MIR, para la mejora de la planeación de los Pp de gasto programable, solo tres municipios (Benito Juárez, Puebla y Querétaro) presentaron documentación que identifica la mejora de la planeación de los Pp.

En el mismo sentido, solo en el 33% de los municipios los indicadores de desempeño y/o MIR se encuentran alineados a los Programas derivados de la Planeación Estatal y Municipal. Lo anterior permite suponer que no necesariamente existe una adecuada alineación y coherencia con los objetivos y las metas que establecen los gobiernos estatales y los gobiernos municipales, así como que también será poco probable determinar en qué grado el cumplimiento de los Programas contribuye a cumplir dichos objetivos estratégicos.

- **Evaluación**

Como puede observarse en la Gráfica 8, la categoría con un menor grado de avance en su implementación es la relativo a la Evaluación del gasto público con un 20.2%.

Lo anterior se debe principalmente a que tan solo en dos municipios, Benito Juárez y Ecatepec de Morelos, se demostró que los resultados de las evaluaciones son tomados en cuenta en la asignación presupuestaria; siendo Ecatepec de Morelos el único municipio que demostró que el incumplimiento de las metas detectado por las evaluaciones conlleva acciones correctivas en la planificación, el presupuesto o los programas. Por otro lado, únicamente el municipio de Morelia demostró que se da seguimiento a las recomendaciones de las evaluaciones y se reporta su cumplimiento; mientras que los municipios de Centro, Ecatepec de Morelos y Puebla mostraron copia del mecanismo, lineamientos o disposición formal de seguimiento a las recomendaciones de las evaluaciones externas.

Asimismo, solo el municipio de Morelia cuenta con algún sistema o mecanismo de integración y análisis de la información obtenida en las evaluaciones; y únicamente seis municipios (Benito Juárez, Centro, Ecatepec de Morelos, García, Morelia y Puebla) mandatan que los encargados de los programas evaluados deben responder formalmente a las recomendaciones y hallazgos derivados de las evaluaciones realizadas.

Lo anterior pone en evidencia el poco avance registrado por los gobiernos municipales y las DTCDMX en uno de los pilares del PbR, y que en lo subsecuente las autoridades locales deberán establecer estrategias y acciones encaminadas a generar que los resultados del ejercicio de los recursos públicos se evalúen y que su resultado apoye las decisiones presupuestarias. Con lo anterior se logra la eficiencia y eficacia en la ejecución del gasto, así como la reducción de la probabilidad de que el gasto público no esté efectivamente orientado a producir beneficios sociales.

Por otro lado, en el 40% de los municipios se demostró que se cuenta con un área responsable de llevar a cabo las tareas de evaluación del desempeño de los programas y/o acciones de gobierno; y casi en la totalidad de estos casos (96%) se documentó que dicha área cuenta con una estructura organizacional definida.

Aunque el 11% de los municipios (seis) demostraron contar con un PAE, solo en la mitad de estos el programa se encuentra contemplado en la legislación local. Esto refleja una importante área de oportunidad respecto a la coordinación entre las autoridades municipales con el congreso local para que se incluya este tema en la normatividad estatal, en aquellos casos en donde no existe actualmente; así como para definir los Pp y/o acciones de gobierno a evaluar.

- **Indicadores de Resultados**

Contar con este tipo de indicadores es un factor clave para la operación adecuada del SED en donde se integran las distintas matrices de los diferentes Programas.

Con respecto al Diagnóstico 2016, como se puede observar en la Gráfica 8, el componente de Indicadores de Resultados que forma parte de la sección PbR-SED registra apenas un nivel de avance del 47.4% a nivel nacional (ámbito municipal).

Como resultado del Diagnóstico 2016 se pudo comprobar que el 25% de los municipios cuenta con indicadores de resultados y/o MIR. Lo anterior posibilita que en al menos 14 municipios se pueda medir el grado de cumplimiento de las metas de los Programas y detectar de manera oportuna, las áreas de oportunidad de mejora.

5.1.2 Capacitación

Entre las cinco secciones analizadas (Gráfica 7), Capacitación es la que presentó mayor rezago a nivel nacional (ámbito municipal), con un avance del 36.4%. Al respecto, solamente 13 municipios demostraron contar con evidencia que sustentaba la impartición de cursos de capacitación sobre el PbR-SED en los últimos dos años, lo cual significa que el 77% de los municipios no cuentan con los instrumentos necesarios para que sus servidores públicos incrementen sus capacidades en los temas relativos a PbR-SED.

Asimismo, solo ocho municipios demostraron contar con una metodología para detectar las necesidades de capacitación en materia de PbR-SED. Del mismo modo, hace falta mayor apoyo y coordinación entre instituciones para poder realizar avances, pues solo en el 23% de los casos se reportó que se han realizado acercamientos con dependencias, organismos nacionales e internacionales o instituciones de enseñanza superior para recibir apoyo en materia de capacitación sobre PbR-SED.

5.1.3 Recursos Humanos

La segunda sección con un menor porcentaje de avance en su implementación (37.7%), Recursos Humanos, debe su bajo desempeño a que tan solo el 16% de los municipios contempla el Servicio Civil de Carrera en su marco jurídico, y únicamente cinco municipios demostraron contar con una estrategia para vincular la estructura programática a la organizacional.

Otro factor que influyó en el bajo desempeño del rubro de Recursos Humanos fue la ausencia de procesos claros para la contratación, evaluación y promoción de los servidores públicos, ya que solo el 12% de los municipios dijo contar con dichos procesos.

Asimismo, en el 44% de los municipios y en la DTCDMX Venustiano Carranza se demostró que los pagos por servicios personales a los funcionarios públicos son efectuados por el sistema de la tesorería local, lo que hace suponer que los mecanismos descentralizados para realizar dichos pagos son de uso frecuente, haciendo más complicado llevar un control eficiente al respecto.

5.1.4 Transparencia

Como se observa en la Gráfica 7, la sección de Transparencia se ubica como la tercera con menor avance a nivel nacional, pues apenas alcanza un avance de 37.9%.

La mayor fortaleza en esta sección se encuentra en que el 54% de los municipios demostró presentar los informes de avance financiero de manera trimestral, de

acuerdo con el artículo 51 de la LGCG. Sin embargo, solo las dos DTCDMX y el municipio de Calvillo cuentan con esta información en formato de datos abiertos disponible para el público en general vía Internet. Asimismo, cabe destacar que el 46% de los municipios cuenta con sistemas actualizados de información que den cuenta sobre los costos y calidad de los servicios ofrecidos por el gobierno del municipio.

Sin embargo, las áreas de oportunidad se ubican, entre otros, en los siguientes casos: el 18% de los municipios presenta a través de Internet más de 90% la información de seguimiento sobre objetivos y metas de los indicadores de desempeño, mientras que solo el 19% de los municipios y la DTCDMX Venustiano Carranza publican en Internet cada uno de los programas derivados del PMD. Finalmente, solo el 21% de los gobiernos municipales pone a disposición de la ciudadanía la información presupuestaria en un lenguaje ciudadano en términos del artículo 62 de la LGCG.

5.1.5 Adquisiciones

El Diagnóstico 2016 analizó si los municipios y las DTCDMX tienen los mecanismos mínimos necesarios para garantizar que los procesos de adquisiciones, arrendamientos y servicios públicos se realizan al amparo de una normatividad vigente y con criterios de competencia, eficiencia, equidad y transparencia.

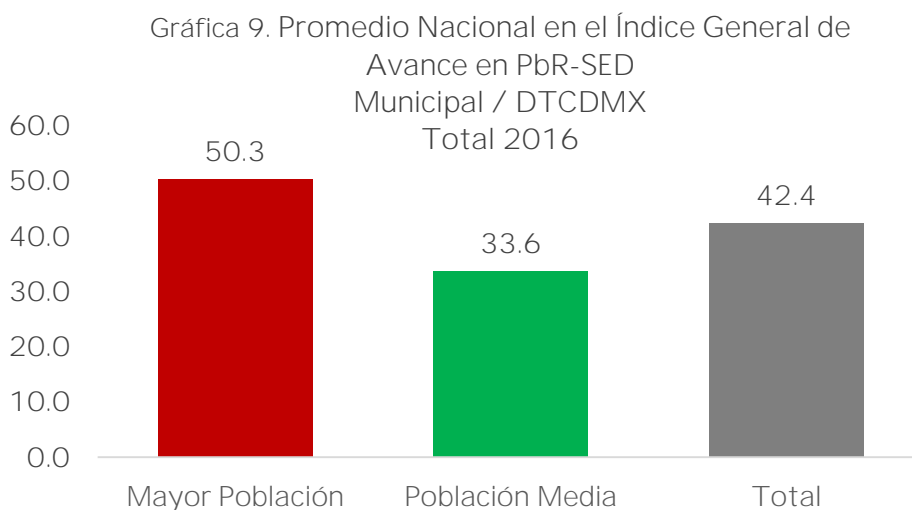
Al respecto, como se puede observar en la Gráfica 7, el grado de avance a nivel nacional (ámbito municipal) en la implementación de mecanismos jurídicos y operativos vinculados al proceso de Adquisiciones fue del 60.2%. Si bien es cierto que este componente es el que registró un mayor porcentaje de avance a nivel nacional (ámbito municipal), aún existen importantes áreas de oportunidad de mejora.

Según los datos proporcionados por los gobiernos municipales y las DTCDMX, el 75.4% de estas cuentan con un marco normativo en la materia (responsabilidad de los congresos locales), en tanto que un 70% demostró contar con la licitación pública como mecanismo para realizar compras públicas (a diferencia de un 97% a nivel estatal).

Por su parte, en el 16% de los casos, los gobiernos municipales y una DTCDMX cuentan con una política expresa en materia de adquisiciones, arrendamientos y servicios del sector público en los instrumentos de planeación; y el 26% demostró que tal política promueve la eficiencia del gasto, el control y la transparencia.

6. Diferencias estructurales por tamaño de municipios y DTCDMX

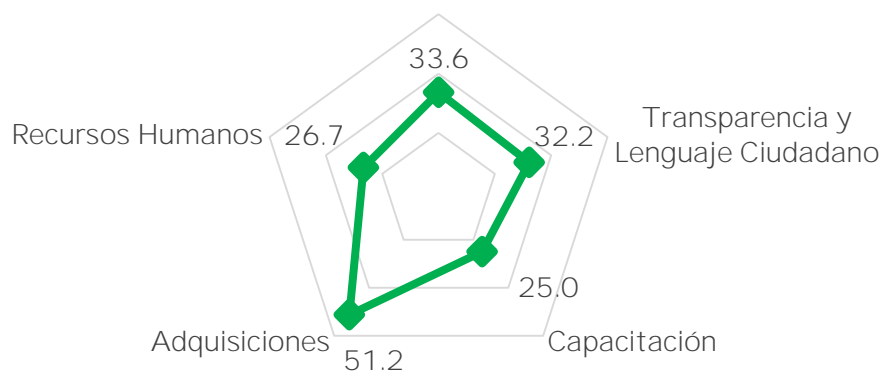
De manera general, el avance en la implementación del PbR-SED guarda relación con el tamaño del municipio o DTCDMX. Como se observa en la Gráfica 9, el promedio de avance de los municipios y DTCDMX con mayor población es de 50.3%; mientras que el promedio de los municipios y DTCDMX con población media tan solo asciende a 33.6%, 21.9 puntos porcentuales menos. De esta manera, el promedio general en el ámbito municipal es de 42.4%.



Lo anterior pudiera responder al hecho de que en este Diagnóstico el enfoque principal no se concentró solamente en medir las capacidades institucionales en lo relativo a la normatividad o existencia de los elementos que el PbR-SED requiere para su funcionamiento, sino en cómo los entes públicos dan un uso estratégico a la información de desempeño durante todas las etapas del ciclo presupuestario.

Con base en lo anterior, también se observa en la Gráfica 10 que los avances por secciones en el caso de los municipios de población media aún presentan rezagos, principalmente en las secciones de Capacitación y Recursos Humanos. Sin embargo, refleja la misma tendencia que el caso de los municipios con población mayor, con mayores avances en la sección de Adquisiciones (51.2%). Por su parte, las secciones de PbR-SED y Transparencia, aún presentan importantes áreas de oportunidad.

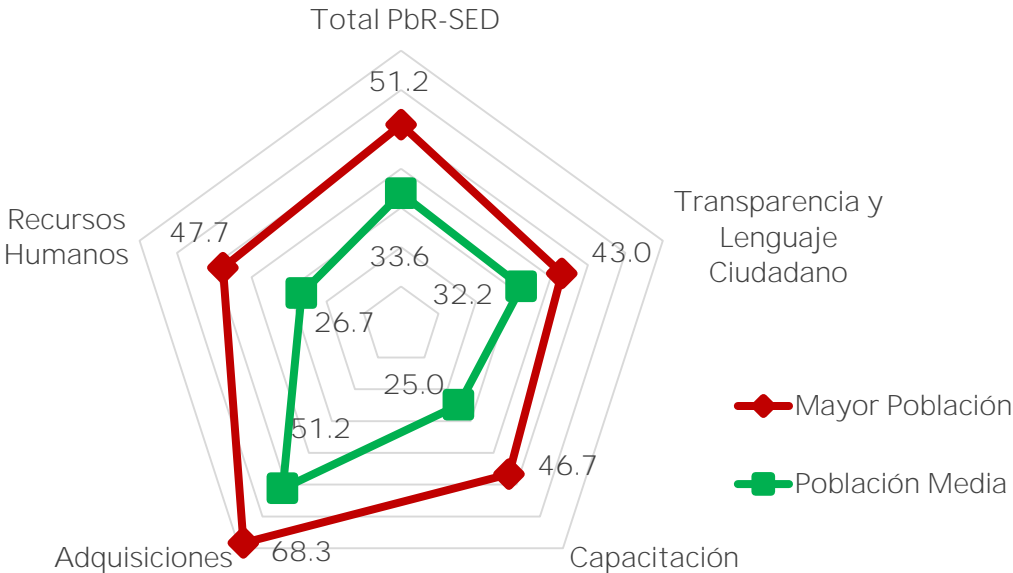
Gráfica 10. Porcentaje de Avance por Sección de Municipios / DTCDMX (Población Media) 2016 Total PbR-SED



Asimismo, la Gráfica 11 revela las diferencias por tamaño de municipios en el avance en las secciones. Cabe señalar que, para los municipios de población media,

Capacitación es la sección que todavía presenta mayor área de oportunidad, seguida de la sección de Recursos Humanos. En contraste, para los municipios de población mayor, la sección de Transparencia es la que presenta mayores oportunidades de mejora, seguida de las secciones de Capacitación y Recursos Humanos.

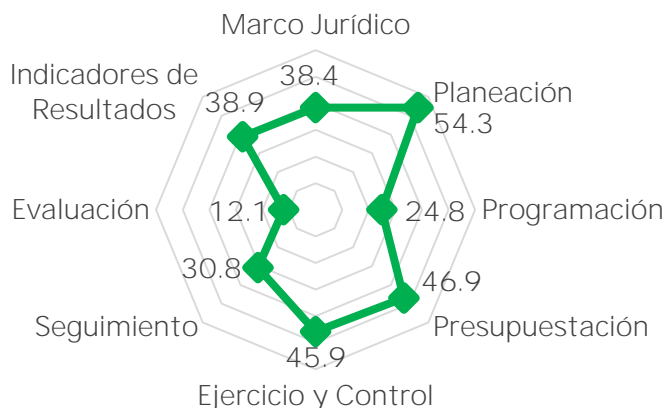
Gráfica 11. Porcentaje de Avance por Sección de Municipios / DTCDMX (Población Mayor y Población Media) 2016



Por su parte, las categorías que conforman la sección de PbR-SED (Gráfica 12) presentan escasos avances en el caso de los municipios de población media. Entre ellas, el mayor avance se encuentra en la categoría de Planeación, con un total de 54.3%, seguida de las categorías de Presupuestación, cuyo avance asciende a 46.9%; y Ejercicio y Control, con un avance de 45.9%. Sin embargo, aún presentan áreas de oportunidad de mejora.

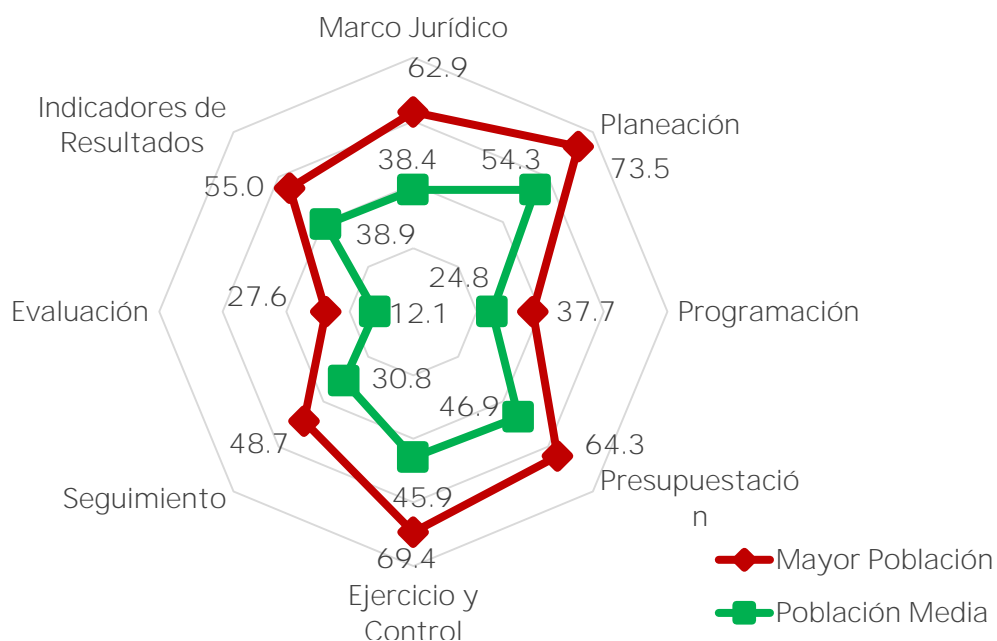
Los mayores rezagos se ubican en las categorías de Evaluación y Programación, con avances tan solo del 12.1% y del 24.8%, respectivamente.

Gráfica 12. Porcentaje de Avance en PbR-SED por Categoría de Municipios / DTCDMX (Población Media) 2016



Del mismo modo, en la Gráfica 13 se observa que la tendencia en las categorías de PbR-SED en ambos tipos de municipios es muy similar. Las principales coincidencias se ubican en la categoría de Programación, donde la diferencia es 12.9 puntos porcentuales entre ellos; y en Evaluación, con 15.5 puntos como diferencia. Las mayores brechas se ven reflejadas en Marco Jurídico, Ejercicio y Control y Planeación.

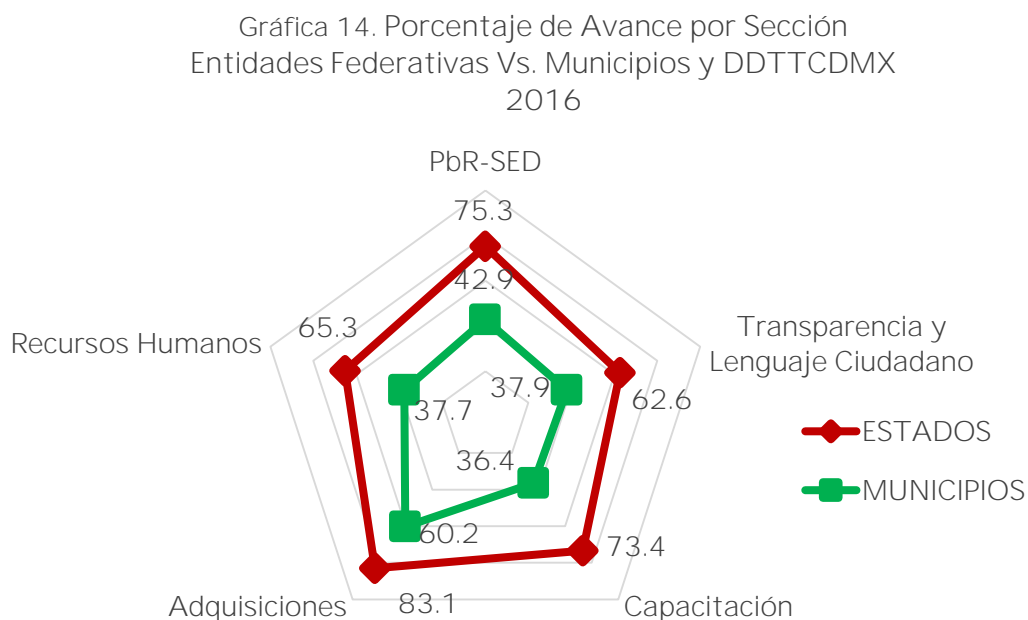
Gráfica 13. Porcentaje de Avance en PbR-SED por Categoría de Municipios / DTCDMX (Población Mayor y Población Media) 2016



7. Diferencias estructurales entre órdenes de gobierno

A nivel nacional (ámbito municipal) son notables los contrastes en la implementación del PbR-SED por parte de los municipios y las dos DDTTCDMX respecto a los avances de las entidades federativas.

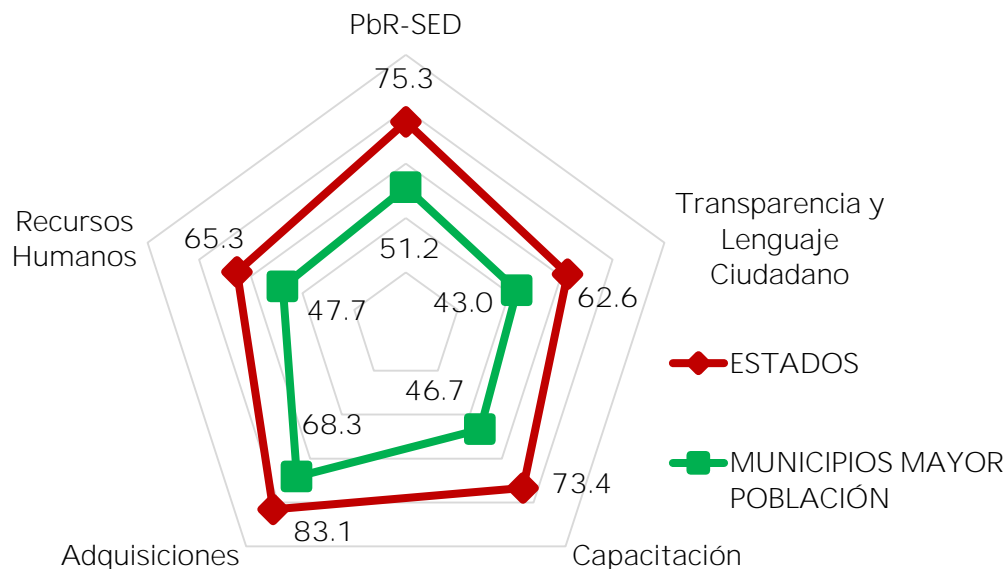
La Gráfica 14 revela que la mayor brecha entre ambos órdenes de gobierno se encuentra en la sección de Capacitación, con una diferencia de 37 puntos porcentuales y de 32.4 puntos en PbR-SED. No obstante, las brechas en las tres secciones restantes no son menores, ya que todas rebasan los 20 puntos.



Por otro lado, en la Gráfica 15 se observa el comparativo del resultado en las entidades federativas con relación al avance de los municipios de mayor población, los cuales realizan por tercera ocasión el ejercicio. En ella se muestra que la sección de Adquisiciones es la que tiene el mayor nivel de avance tanto en municipios como en entidades federativas, así como la menor brecha, la cual es de 14.8 puntos. Asimismo, la sección de PbR-SED presenta un avance significativo en los dos grupos, sin embargo, la brecha entre entidades federativas y municipios es la segunda más grande, ya que alcanza 24.1 puntos. Por su parte, la sección de Capacitación es la que refleja la mayor brecha entre ambos entes, con un valor de 26.7 puntos.

Finalmente, cabe destacar que la sección de Transparencia, es en ambos casos la que presenta el menor nivel de avance en su implementación, con una brecha de 19.6 puntos.

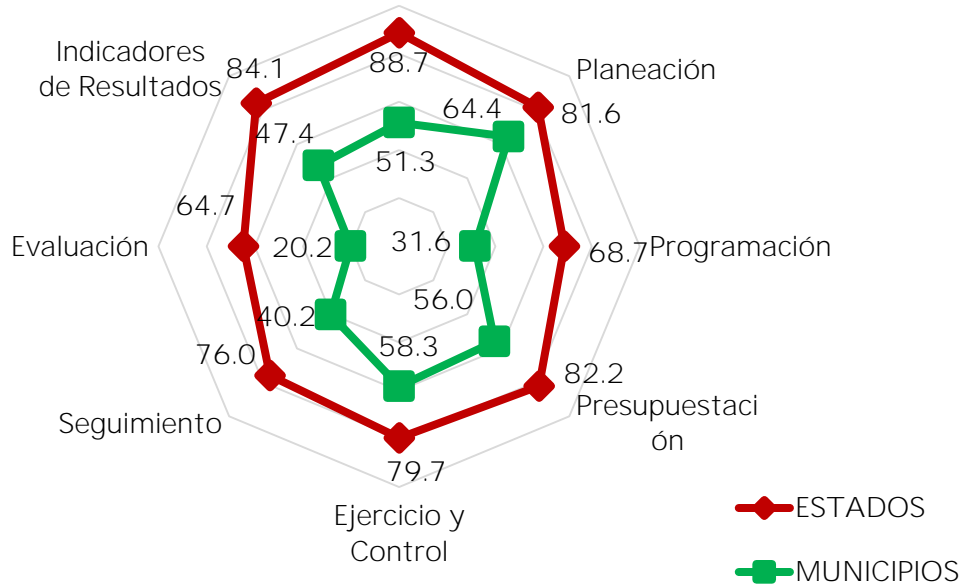
Gráfica 15. Porcentaje de Avance por Sección
Entidades Federativas Vs. Municipios y DTCDMX
(Población mayor) 2016



Respecto a las categorías en las cuales se desagrega la sección PbR-SED, en el año 2016 hay un rezago compartido por entidades y municipios en la categoría de Evaluación, con una brecha entre ambos entes de 44.5 puntos. No obstante, este rezago es atendido en mayor medida por las entidades, según lo revela la Gráfica 16. Otra similitud, se presenta en la categoría de Presupuestación, que es la tercera con mayor avance en ambos casos, sin embargo, existe una brecha de 26.2 puntos entre entidades y municipios.

Por otro lado, la categoría de Planeación es la que presenta la menor brecha entre entidades y municipios, con un valor de 17.2 puntos. Ello es reflejo del esfuerzo que los gobiernos municipales han puesto en esta categoría, que es la que presenta mayor avance. No obstante, aún cuenta con importantes áreas de oportunidad principalmente a nivel local. Asimismo, la categoría de Ejercicio y Control presenta una brecha de casi 20 puntos (21.4%), aún con importantes áreas de mejora en los dos órdenes de gobierno.

Gráfica 16. Porcentaje de Avance por Categoría
Entidades Federativas Vs. Municipios y DTCDMX
Marco 2016
Jurídico



Finalmente, debe ser tomado en cuenta que la estructura y el avance de los órdenes de gobierno municipal se encuentran vinculados a los de los gobiernos estatales; sin embargo, también es necesario aclarar que no es una condición determinante que obstaculice totalmente las posibilidades de avance de los municipios y DTCDMX.

NOTA METODOLÓGICA

Introducción

Con el propósito de dar cumplimiento a lo establecido en el tercer párrafo del artículo 80 de la LGCG, respecto de la entrega a la Cámara de Diputados del Congreso de la Unión por parte de la SHCP, del informe del avance alcanzado por las Entidades Federativas, los municipios y las DTCDMX, en la implantación y operación del PbR-SED, la SHCP llevó a cabo el Diagnóstico 2016 sobre el avance en la implementación del PbR-SED en las entidades federativas, los municipios y las DTCDMX seleccionados, mediante la aplicación de un cuestionario diseñado por la propia Secretaría.

En ese sentido, para el ejercicio 2016 se realizaron modificaciones importantes al cuestionario utilizado en el ejercicio 2015, adicionando 60 preguntas distribuidas en las diferentes categorías con el objetivo de mostrar el avance del grado de madurez de la política de PbR-SED, sobre todo en lo relativo a planeación, evaluación y a la utilización estratégica de la información de desempeño a lo largo del ciclo presupuestario, considerando que la valoración del estado inicial de esta política cuenta con el respaldo de cuatro ejercicios previos de diagnóstico.

Del mismo modo, también se añadió al final del cuestionario la sección Buenas Prácticas, con la finalidad de que los entes públicos analizados puedan compartir y contribuir a la transmisión de experiencias y conocimientos adquiridos en la difusión de una cultura de planeación estratégica y presupuestaria basada en resultados. No obstante, es importante señalar que a esta sección no se le otorgó una valoración y, por ende, tampoco fue considerada para la generación del índice de avance del PbR-SED.

De igual manera, con el fin de generar una mejor comprensión y continuidad de las respuestas proporcionadas por los entes públicos analizados, fue prevista la precarga de la información y evidencia documental de 63 preguntas que los entes analizados proporcionaron para el Diagnóstico 2015, sujeto a la confirmación por parte de los gobiernos locales para ser considerada en la elaboración del Diagnóstico 2016.

Asimismo, es necesario precisar que, a partir de los cambios realizados al cuestionario, también se efectuaron variaciones a la valoración de las diferentes categorías, con base en las cuales se presentan todas las gráficas del presente ejercicio. De tal manera y con base en las modificaciones llevadas a cabo, **el cuestionario de Diagnóstico 2016 no es comparable con respecto al Diagnóstico 2015 y anteriores**, pese a que 131 para entidades y 125 para municipios y DTCDMX del cuestionario aplicado en el 2015 se conservaron para el Diagnóstico 2016.

Con base en la experiencia del año 2015, para el Diagnóstico 2016 se volvió a utilizar la herramienta electrónica que diseñó la SHCP para el año anterior, la cual permitió realizar el llenado y envío del referido cuestionario accediendo a la página de Internet proporcionada por la SHCP. En dicha herramienta, las entidades federativas, municipios y DTCDMX participantes del ejercicio, contestaron cada uno de los elementos del cuestionario y, en los casos necesarios, integraron los documentos

electrónicos y las ligas hacia sitios de Internet, para evidenciar con soporte documental la respuesta correspondiente.

Para dar a conocer el funcionamiento de la herramienta electrónica y la metodología del proceso del levantamiento de información correspondiente, la estructura del cuestionario y el cronograma de actividades para la integración del informe antes mencionado, se llevaron a cabo reuniones con los enlaces correspondientes de las entidades federativas y los municipios y DTCDMX seleccionados.

El proceso de integración, revisión y análisis de la información proporcionada por los gobiernos locales, se realizó considerando lo siguiente:

1. De los objetivos específicos contemplados para el Diagnóstico a realizarse en el 2016, son dos los relativos al proceso metodológico:
 - a. **Analizar y revisar** el soporte documental de la información proporcionada en el cuestionario aplicado por la SHCP para cada una de las entidades federativas, municipios y DTCDMX seleccionados.
 - b. **Considerar** los elementos analíticos y cualitativos (criterios metodológicos), utilizados en el ejercicio 2015. Para efectos de facilitar y mejorar su utilización en el ejercicio 2016, la SHCP realizó ajustes que, aunque permiten sustentar el nivel de avance en la implantación, operación y consolidación del PbR-SED en cada una de las entidades federativas, los municipios y DTCDMX seleccionados, impactan de manera sustancial en la comparabilidad de los resultados obtenidos en ambos ejercicios, por lo cual solo se presenta el panorama del 2016.
2. Para la edición del Diagnóstico 2016, se volvió a evaluar a la misma selección de municipios y DTCDMX que en el ejercicio del año 2015. De tal manera que, por cada entidad federativa se evaluó al municipio y la Demarcación Territorial con la población más cercana al promedio de cada Estado, así como a los municipios y DTCDMX con la mayor población en la entidad. Con base en estos criterios, en este ejercicio se analizó de nuevo un total de 62 municipios y dos DTCDMX.

Tabla 8. Municipios y DTCDMX por entidad federativa 2016

	Municipio	Entidad	Criterio de selección
1	Aguascalientes	Aguascalientes	Mayor población
2	Calvillo	Aguascalientes	Población media
3	Tijuana	Baja California	Mayor población
4	Ensenada	Baja California	Población media
5	La Paz*	Baja California Sur	Mayor población
6	Comondú	Baja California Sur	Población media
7	Campeche	Campeche	Mayor población
8	Escárcega	Campeche	Población media
9	Tuxtla Gutiérrez	Chiapas	Mayor población
10	Carranza*	Chiapas	Población media

Tabla 8. Municipios y DTCDMX por entidad federativa 2016

	Municipio	Entidad	Criterio de selección
11	Juárez	Chihuahua	Mayor población
12	Hidalgo del Parral	Chihuahua	Población media
13	Saltillo	Coahuila de Zaragoza	Mayor población
14	Acuña	Coahuila de Zaragoza	Población media
15	Manzanillo*	Colima	Mayor población
16	Tecomán	Colima	Población media
17	Venustiano Carranza	Ciudad de México	Población media
18	Iztapalapa	Ciudad de México	Mayor población
19	Durango	Durango	Mayor población
20	Pueblo Nuevo	Durango	Población media
21	León	Guanajuato	Mayor población
22	San Luis de la Paz	Guanajuato	Población media
23	Acapulco de Juárez	Guerrero	Mayor población
24	Ometepec	Guerrero	Población media
25	Pachuca de Soto	Hidalgo	Mayor población
26	Cuautepec de Hinojosa	Hidalgo	Población media
27	Tepatitlán de Morelos	Jalisco	Población media
28	Guadalajara	Jalisco	Mayor población
29	Almoloya de Juárez	México	Población media
30	Ecatepec de Morelos	México	Mayor población
31	Morelia	Michoacán de Ocampo	Mayor población
32	Los Reyes	Michoacán de Ocampo	Población media
33	Cuernavaca	Morelos	Mayor población
34	Ayala*	Morelos	Población media
35	Xalisco	Nayarit	Población media
36	Tepic	Nayarit	Mayor población
37	Monterrey	Nuevo León	Mayor población
38	García	Nuevo León	Población media
39	Oaxaca de Juárez	Oaxaca	Mayor población
40	Santiago Pinotepa Nacional*	Oaxaca	Población media
41	Puebla	Puebla	Mayor población
42	Acajete	Puebla	Población media
43	Querétaro	Querétaro	Mayor población
44	Cadereyta de Montes*	Querétaro	Población media
45	Benito Juárez	Quintana Roo	Mayor población
46	Cozumel	Quintana Roo	Población media
47	San Luis Potosí	San Luis Potosí	Mayor población
48	Mexquitic de Carmona	San Luis Potosí	Población media
49	Culiacán	Sinaloa	Mayor población
50	Navolato	Sinaloa	Población media
51	Hermosillo	Sonora	Mayor población
52	Guaymas	Sonora	Población media

Tabla 8. Municipios y DTCDMX por entidad federativa 2016

	Municipio	Entidad	Criterio de selección
53	Centro	Tabasco	Mayor población
54	Centla	Tabasco	Población media
55	Reynosa	Tamaulipas	Mayor población
56	Ciudad Madero	Tamaulipas	Población media
57	Calpulalpan	Tlaxcala	Población media
58	Tlaxcala	Tlaxcala	Mayor población
59	Veracruz	Veracruz de Ignacio de la Llave	Mayor población
60	Perote	Veracruz de Ignacio de la Llave	Población media
61	Mérida	Yucatán	Mayor población
62	Umán	Yucatán	Población media
63	Fresnillo	Zacatecas	Mayor población
64	Jerez*	Zacatecas	Población media

Las municipios marcados con * no presentaron información para ser evaluados.

3. El análisis del presente Diagnóstico se realizó en dos etapas.

- a. En la **primera** de ellas se realizó el procesamiento y el análisis de la información para determinar el grado de avance en la implementación del PbR-SED en las entidades federativas hasta el 2016. Además, se elaboró un **Índice de Avance en PbR-SED en el ámbito estatal**.

Tabla 9. Estructura de los reactivos de los cuestionarios para entidades federativas

Sección	Categoría	2015	2016
PbR-SED	Marco Jurídico	9	16
	Planeación	25	28
	Programación	8	11
	Presupuestación	11	22
	Ejercicio y Control	12	12
	Seguimiento	12	18
	Evaluación	24	30
	Indicadores de Resultados	2	6
	Total PbR-SED	103	143
Transparencia	Transparencia y Lenguaje	15	25

Tabla 9. Estructura de los reactivos de los cuestionarios para entidades federativas

Sección	Categoría	2015	2016
	Ciudadano		
	Total Transparencia	15	25
Capacitación	Capacitación	10	6
	Total Capacitación	10	6
Adquisiciones	Adquisiciones	7	7
	Total Adquisiciones	7	7
Recursos Humanos	Recursos Humanos	6	6
	Total Recursos Humanos	6	6
Buenas prácticas	Buenas prácticas	-	4
	Total Buenas prácticas	-	4
Total		141	191

- b. En la **segunda** etapa se realizó un análisis del grado de implementación del PbR-SED en los municipios y DTCDMX. Además, se elaboró un **Índice de Avance en PbR-SED a nivel municipal/DTCDMX**.

Tabla 10. Estructura de los reactivos de los cuestionarios para municipios y DTCDMX

Sección	Categoría	2015	2016
PbR-SED	Marco Jurídico	9	16
	Planeación	25	28
	Programación	6	9
	Presupuestación	9	20
	Ejercicio y Control	11	11
	Seguimiento	12	18
	Evaluación	24	30

Tabla 10. Estructura de los reactivos de los cuestionarios para municipios y DTCDMX

Sección	Categoría	2015	2016
	Indicadores de Resultados	1	2
	Total PbR-SED	97	134
Transparencia	Transparencia y Lenguaje		
	Ciudadano	15	25
	Total Transparencia	15	25
Capacitación	Capacitación	10	6
	Total Capacitación	10	6
Adquisiciones	Adquisiciones	7	7
	Total Adquisiciones	7	7
Recursos Humanos	Recursos Humanos	6	6
	Total Recursos Humanos	6	6
Buenas prácticas	Buenas prácticas	-	4
	Total Buenas prácticas	-	4
Total		135	182

4. Los gobiernos estatales y, sobre todo, los gobiernos municipales se encuentran en distintos momentos de su periodo administrativo (seis y tres años) y tanto el análisis de algunos de los componentes del Diagnóstico, como el grado de consolidación de su Ciclo Presupuestario, de su PED o PMD, y de sus procesos operativos (gestión), podría ser un factor de peso en el afianzamiento del PbR-SED, así como la oportunidad y calidad de la información proporcionada.
5. Al igual que el ejercicio realizado en el 2015, para el Diagnóstico 2016 se solicitó en la mayoría de los reactivos, **evidencia documental** a fin de sustentar las respuestas proporcionadas por las autoridades. Asimismo, se penalizaron aquellas respuestas que requerían de evidencia documental y no fue proporcionada o insuficiente.
6. La metodología aplicada para el análisis:

-
- a. Tanto en el caso de **entidades federativas** como de **municipios y DTCDMX**, en este Diagnóstico se utilizaron nuevos ponderadores dada la evolución de los resultados de ejercicios anteriores de Diagnóstico, así como el incremento en el número de preguntas y la consideración de información precargada en el caso de 67 reactivos para entidades y 65 para municipios. En este sentido, además del cambio en el enfoque del cuestionario, la variación en la ponderación de las preguntas marca una diferenciación entre el Diagnóstico 2016 y el del año anterior, situación que, en términos metodológicos, **no permite la comparación** entre los resultados de ambos ejercicios. Las modificaciones efectuadas responden a un ejercicio de evaluación constante que, en un principio, buscaba valorar la capacidad institucional de los gobiernos locales para implementar la política de PbR-SED en lo relativo a normatividad y los elementos necesarios para que dicha política pudiera operar. En este sentido, se detectó que existían preguntas que presentaban baja rotación de cambio año con año, razón por la cual se decidió mantener la información presentada por los entes públicos durante el ejercicio del 2015 en el caso de algunas preguntas, las cuales debían ser validadas por estos o, de ser necesario, modificadas. De tal manera, el Diagnóstico 2016 busca dar un paso más allá en la evaluación del proceso de consolidación del PbR-SED, pues en esta edición el enfoque se encuentra situado, en gran medida, en cómo los entes públicos, al contar con elementos suficientes para operar el PbR-SED, dan un uso estratégico a la información de desempeño durante todas las etapas del ciclo presupuestario.
- b. Para ambos Diagnósticos del 2016 se consideraron tres tipos de preguntas. Las cerradas dicotómicas, de naturaleza cuantitativa con respuestas consistentes en **“SÍ” o “NO”**; las preguntas de opción múltiple, de naturaleza cuantitativa y en las cuales es posible seleccionar más de una opción para responder a la pregunta; y las preguntas abiertas, donde se responde de acuerdo a lo solicitado en el reactivo y cuya naturaleza es cualitativa.
- c. Al igual que el Diagnóstico 2015, durante el ejercicio 2016 se tomaron los elementos más relevantes de cada componente y subcomponente y se cuantificaron a través del uso de mediciones según las respuestas proporcionadas por las entidades federativas, los municipios y las DTCDMX.
- d. Se reajustaron los ponderadores por sección y se utilizaron ponderadores distintos a los de 2015 y anteriores; en este sentido, los ponderadores se asignaron de acuerdo a la relevancia de la pregunta respecto del uso de la información del desempeño.
- e. No se realizó una normalización para homologar las mediciones realizadas. Al valorar una pregunta como suficiente, se le otorgó el

valor de 1 (uno) a las respuestas positivas (Sí) de las preguntas cerradas y se les penalizó con 0.5 cuando no entregaron evidencia documental de su respuesta o esta fue insuficiente o incorrecta. En tanto, se otorgó el valor de 0 (cero), cuando las respuestas fueron negativas (No) de las preguntas cerradas.

- f. En esta ocasión se incluyeron preguntas de opción múltiple a las cuales se le asignó un ponderador de acuerdo al grado de cumplimiento. La respuesta a) tiene un ponderador, el máximo que se puede valorar esa pregunta; la respuesta b) tienen un ponderador menor que el a), etc. (ejemplo: si respondían a) y documentaban correctamente el ponderador asignado a la respuesta se multiplicaba por 1; si respondían a) y no documentaban, se multiplica por 0.5; si respondían b) y documentaban correctamente el ponderador se multiplicaba por 1; si respondían b) y no documentaban, se multiplica por 0.5).
- g. No hay respuestas combinadas.
- h. Al igual que en el ejercicio 2015, para el Diagnóstico de entidades federativas y para el de municipios y DTCDMX 2016 se otorgaron en cada sección y categoría distintas calificaciones. Ello, con el objetivo de registrar aquellos elementos de relevancia, así como el grado de avance en su instrumentación.
- i. Se sumaron todos los reactivos ponderados para obtener el grado de avance de las entidades federativas, municipios y DTCDMX.
- j. Se generaron dos índices que miden el avance en la implementación del PbR-SED, uno a nivel estatal, y otro a nivel municipal/DTCDMX.

7. Las ponderaciones por secciones y categorías para el Diagnóstico estatal 2016, en contraste con las utilizadas en el 2015, fueron las siguientes:

Tabla 11. Variación en la ponderación por secciones y categorías para entidades federativas, municipios y DTCDMX.

Categorías	2015	2016
Marco Jurídico	3.00	3.00
Planeación	5.00	15.00
Programación	7.00	7.00
Presupuestación	3.00	10.00
Ejercicio y control	7.00	5.00
Seguimiento	5.00	15.00
Evaluación	15.00	20.00

Tabla 11. Variación en la ponderación por secciones y categorías para entidades federativas, municipios y DTCDMX.

Categorías	2015	2016
Indicadores	15.00	3.00
Transparencia	30.00	15.00
Capacitación	2.00	1.00
Adquisiciones	5.00	3.00
Recursos Humanos	3.00	3.00
Buenas Prácticas	-	0.00
Total	100.00	100.00

8. Las ponderaciones para el Diagnóstico 2016 son las mismas tanto para estados, como para municipios y DTCDMX (Ver Tabla 11).

Cabe señalar, que se contó con la información de las 32 entidades federativas. Para el caso de los municipios y DTCDMX seleccionados, no proporcionaron información los municipios de Ayala (Morelos), Cadereyta de Montes (Querétaro), Jerez (Zacatecas), La Paz (Baja California Sur), Manzanillo (Colima), Santiago Pinotepa Nacional (Oaxaca) y Venustiano Carranza (Chiapas).



SHCP

SECRETARÍA DE HACIENDA
Y CRÉDITO PÚBLICO

Documento relativo al cumplimiento de las disposiciones contenidas en el párrafo
tercero del artículo 80 de la Ley General de Contabilidad Gubernamental

Anexo 1. Avance de Entidades Federativas

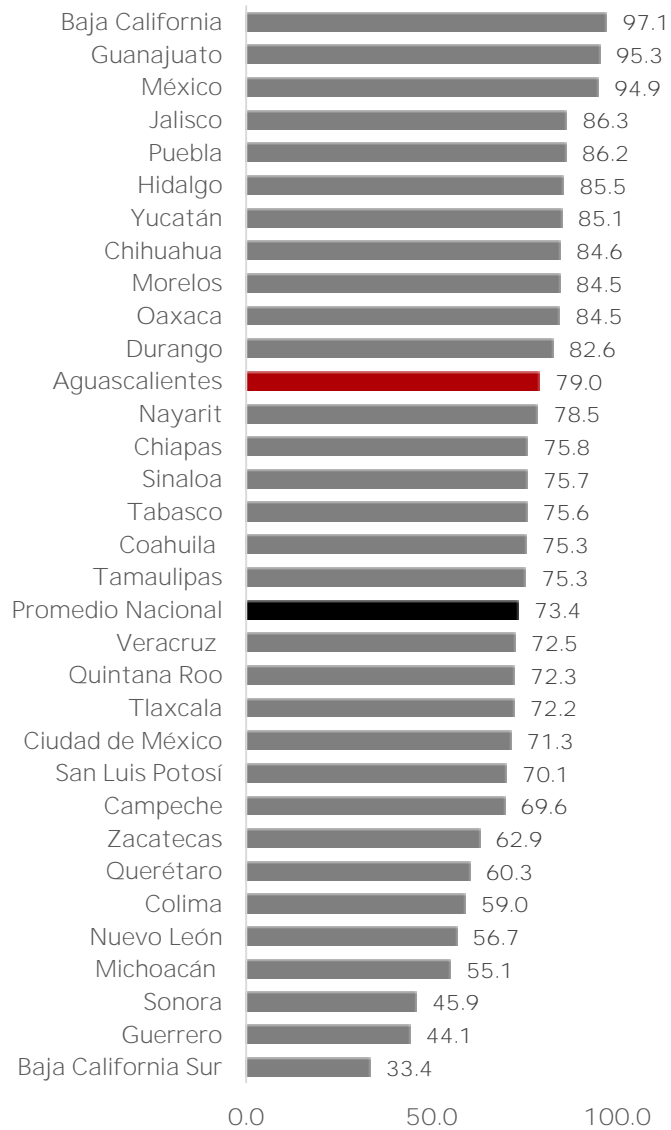
29 de abril de 2016

Entidades Federativas

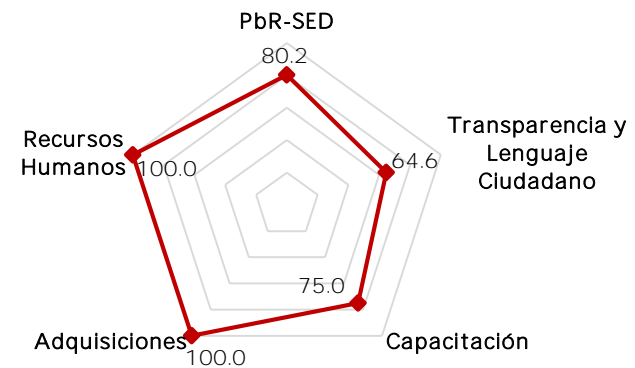
- Aguascalientes
- Baja California
- Baja California Sur
- Campeche
- Chiapas
- Chihuahua
- Ciudad de México
- Coahuila
- Colima
- Durango
- Guanajuato
- Guerrero
- Hidalgo
- Jalisco
- México
- Michoacán
- Morelos
- Nayarit
- Nuevo León
- Oaxaca
- Puebla
- Querétaro
- Quintana Roo
- San Luis Potosí
- Sinaloa
- Sonora
- Tabasco
- Tamaulipas
- Tlaxcala
- Veracruz
- Yucatán
- Zacatecas

Gráfica 1.

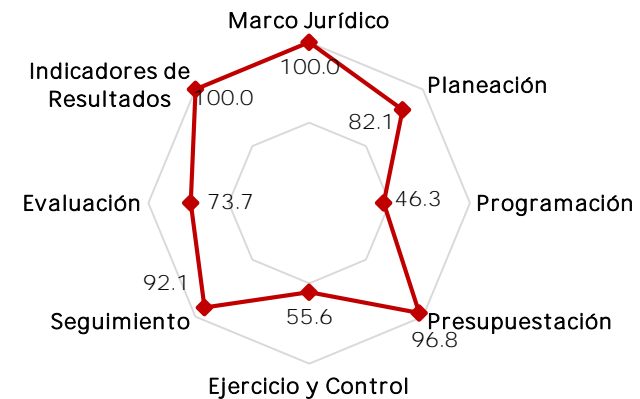
Índice General de Avance en PbR-SED Entidades Federativas 2016



Gráfica 2. Porcentaje de Avance por Sección 2016



Gráfica 3. Porcentaje de Avance en Sección PbR-SED por Categoría PbR-SED 2016



Principales Fortalezas / Avances

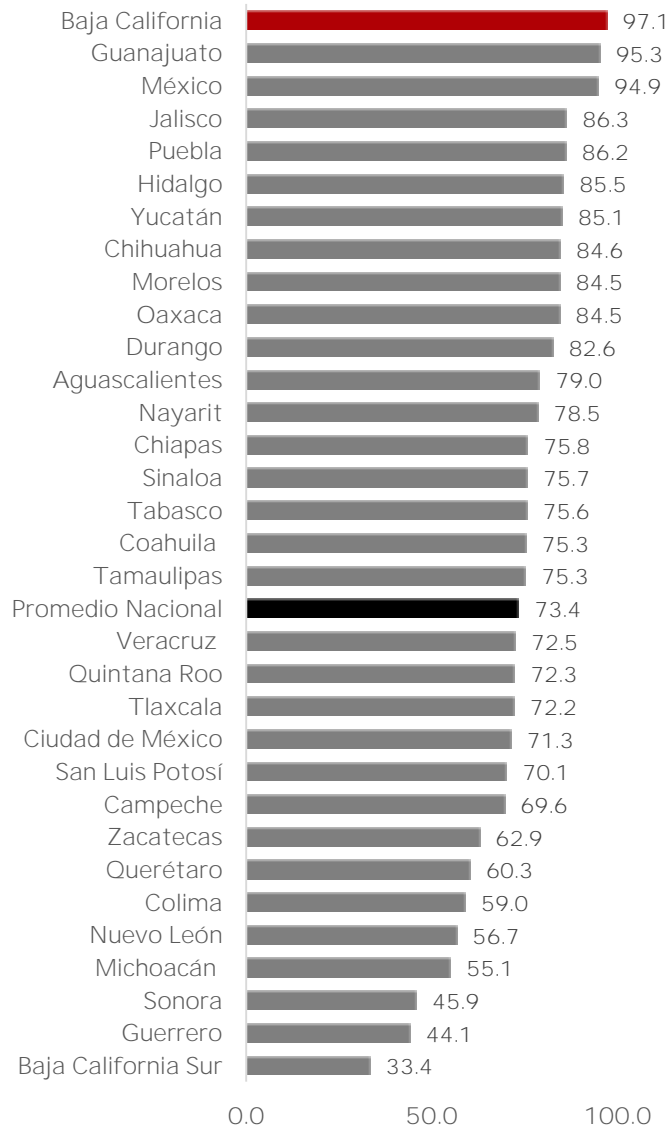
- Como resultado del Diagnóstico 2016 para determinar el avance en la implementación del PbR-SED en las entidades federativas del país, el Estado de Aguascalientes registró un valor total del 79.0%.
- Los resultados alcanzados por el Estado en las secciones de Recursos Humanos (100.0%) y Adquisiciones (100.0%) son las cifras más sobresalientes, las cuales muestran que la entidad cuenta con el marco normativo necesario para ejecutar políticas orientadas hacia la profesionalización de los funcionarios públicos y el Servicio Civil de Carrera, así como con mecanismos adecuados para que los procesos de adquisiciones, arrendamientos y servicios públicos se realicen bajo criterios de competencia y transparencia.
- Asimismo, en las categorías PbR-SED de Marco Jurídico e Indicadores de Resultados los valores obtenidos (100.0% en ambas), reflejan que la entidad contempla en su marco legal la evaluación del ejercicio de los recursos públicos y cuenta con instrumentos adecuados para llevar un seguimiento del desempeño de los programas, a través de la implementación de Indicadores de resultados, lo que conlleva contar con mecanismos para regular el gasto.

Principales Áreas de Oportunidad

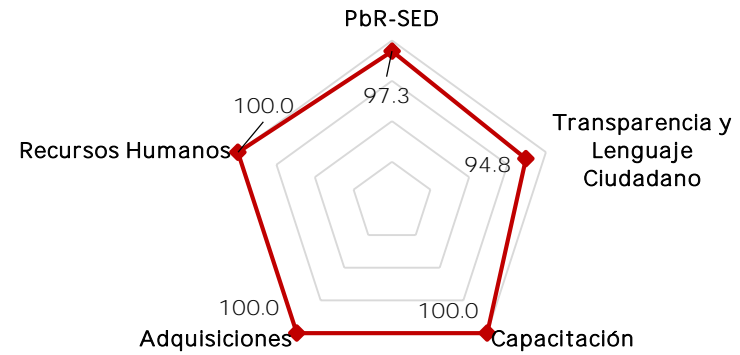
- El Estado presenta áreas de oportunidad en la sección de Transparencia ya que es la que menos avance presenta (64.6%), lo cual indica que requiere fortalecer su marco normativo, poner a disposición de la ciudadanía la información relativa al presupuesto, así como los mecanismos de implementación, en materia de transparencia, rendición de cuentas, armonización y lenguaje ciudadano.
- La sección de Capacitación es la segunda sección que menos porcentaje de avance presenta (75.0%), ello derivado de que no se mostró evidencia documental de contar con una metodología para detectar las necesidades de capacitación en materia de PbR.
- La categoría PbR-SED de Programación (46.3%) es la que presenta menor avance, debido a que no se mostró evidencia de contar con Padrones de Beneficiarios asociados a los programas presupuestarios.

Gráfica 1.

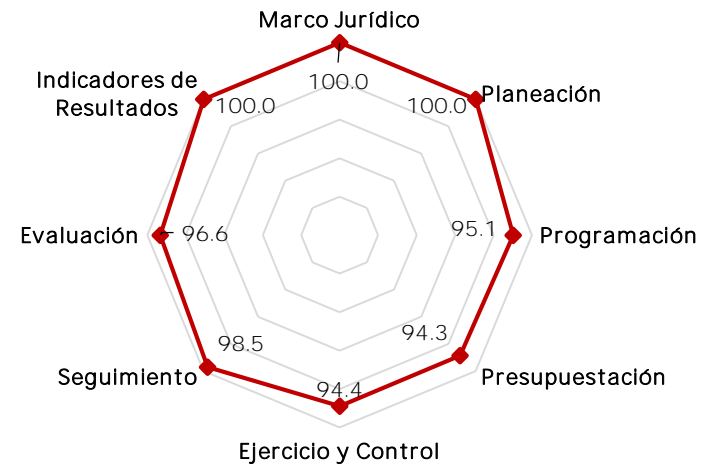
Índice General de Avance en PbR-SED Entidades Federativas 2016



Gráfica 2. Porcentaje de Avance por Sección 2016



Gráfica 3. Porcentaje de Avance en Sección PbR-SED por Categoría 2016



Principales Fortalezas / Avances

- Como resultado del Diagnóstico 2016 para determinar el avance en la implementación del PbR-SED en las entidades federativas del país, el Estado de Baja California registró un valor total del 97.1%.
- Los resultados alcanzados por el Estado en las secciones de Recursos Humanos (100.0%), Adquisiciones (100.0%), y Capacitación (100.0%) muestran que la entidad cuenta con políticas orientadas a la profesionalización de funcionarios, criterios de competencia y Programa Anual de Capacitación.
- Asimismo, las categorías PbR-SED de Marco Jurídico (100.0%), Planeación (100.0%) e Indicadores de Resultados (100%) destacan por los valores obtenidos, mostrando con ello que el Estado contempla y ejecuta mecanismos adecuados para regular el ejercicio de los recursos públicos.

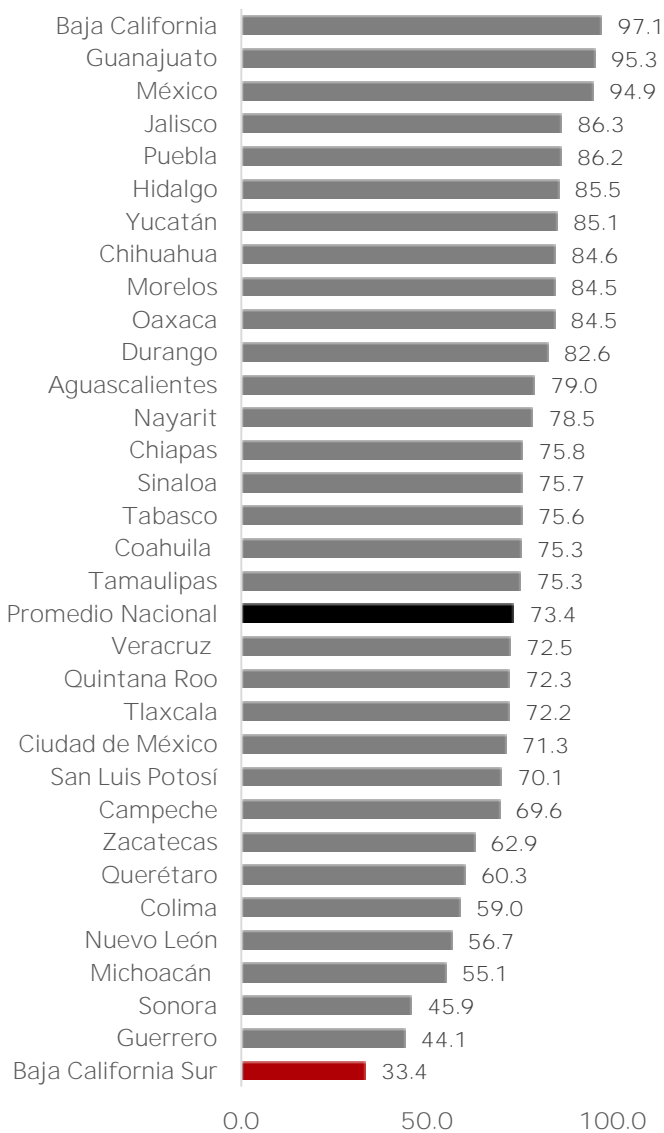
Principales Áreas de Oportunidad

La Entidad presenta un alto grado de implementación de los elementos contenidos en el modelo PbR-SED analizado; no obstante lo anterior, existen algunos puntos que pueden ser fortalecidos:

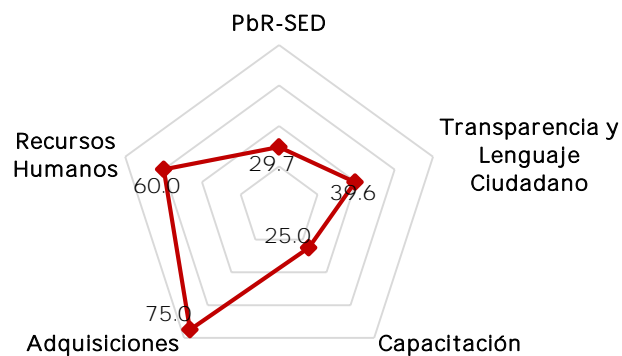
- En la sección de Transparencia (94.8%), se requiere fortalecer la información que se ofrece a la ciudadanía sobre presupuesto en sus páginas de internet.
- Por su parte, la sección de PbR-SED es la segunda en menor avance (97.3%), ello derivado de las distintas áreas de oportunidad en las diversas categorías analizadas en este apartado (Marco Jurídico, Planeación, Programación, Presupuestación, Ejercicio y Control, Seguimiento, Evaluación e Indicadores de Resultados).
- En la categoría PbR-SED de Presupuestación (94.3%) no fue posible identificar el Estado Analítico donde se identifican los montos y adecuaciones presupuestarias y subejercicios por Ramo y/o Programa.

Gráfica 1.

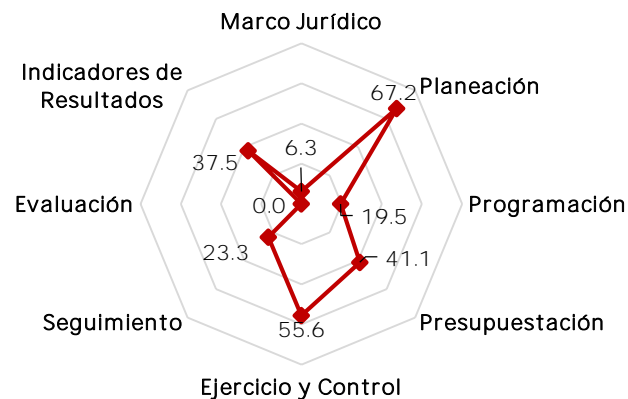
Índice General de Avance en PbR-SED Entidades Federativas 2016



Gráfica 2. Porcentaje de Avance por Sección 2016



Gráfica 3. Porcentaje de Avance en Sección PbR-SED por Categoría 2016



Principales Fortalezas / Avances

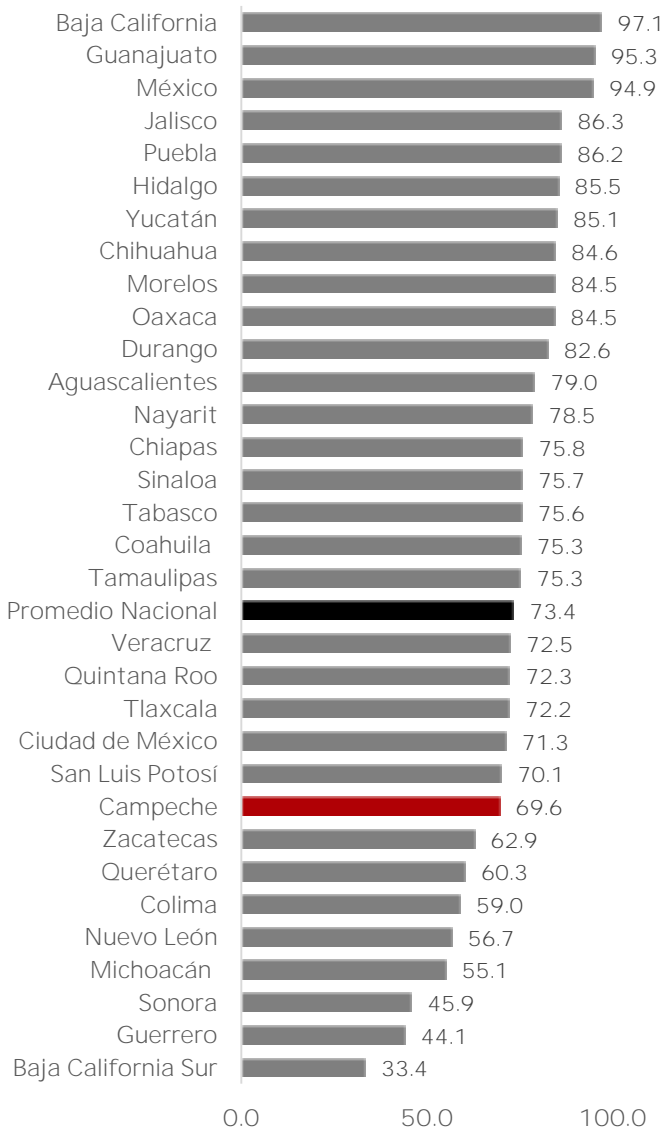
- Como resultado del Diagnóstico 2016 para determinar el avance en la implementación del PbR-SED en las entidades federativas del país, el Estado de Baja California Sur registró un valor total del 33.4%.
- El resultado alcanzado por el Estado en la sección de Adquisiciones (75.0%) es la cifra más sobresaliente, la cual muestra que la entidad cuenta con mecanismos para que los procesos de adquisiciones, arrendamientos y servicios públicos se realicen bajo criterios de competencia.
- Asimismo, la categoría PbR-SED de Planeación (67.2%) destaca por el valor obtenido, mostrando con ello que la entidad cuenta con instrumentos normativos para el cumplimiento de los objetivos estratégicos contenidos en su Plan de Desarrollo.

Principales Áreas de Oportunidad

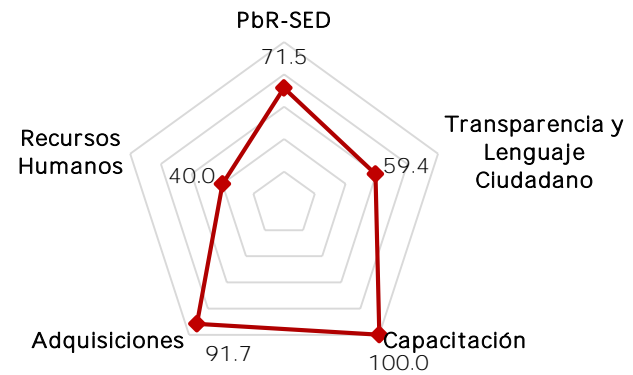
- El Estado presenta áreas de oportunidad principalmente en la sección de Capacitación (25.0%), ello derivado de no contar con una metodología para identificar las necesidades de capacitación en materia de PbR, ni tampoco impartir cursos en la materia.
- La implementación del PbR-SED (29.7%) es la segunda sección que menos avance presenta, esto en razón de las distintas áreas de oportunidad en las diversas categorías analizadas en este apartado (Marco Jurídico, Planeación, Programación, Presupuestación, Ejercicio y Control, Seguimiento, Evaluación e Indicadores de Resultados).
- Las categorías PbR-SED de Evaluación (0.0%) y Marco Jurídico (6.3%) son las que cuentan con menor porcentaje de avance, debido a que no se presentó un Programa Anual de Evaluación ni un área responsable de estas tareas, asimismo se requiere fortalecer el marco jurídico referente al ejercicio de los recursos públicos.

Gráfica 1.

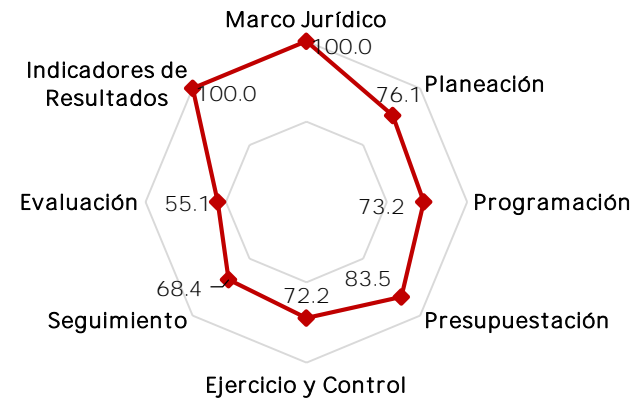
Índice General de Avance en PbR-SED Entidades Federativas 2016



Gráfica 2. Porcentaje de Avance por Sección 2016



Gráfica 3. Porcentaje de Avance en Sección PbR-SED por Categoría 2016



Principales Fortalezas / Avances

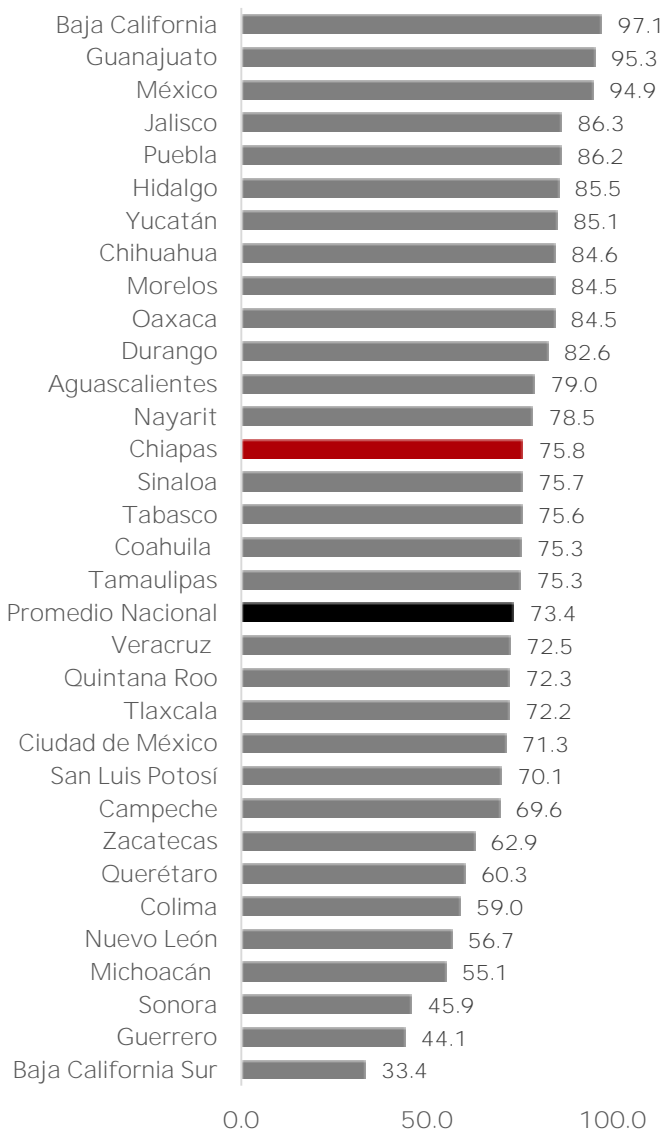
- Como resultado del Diagnóstico 2016 para determinar el avance en la implementación del PbR-SED en las entidades federativas del país, el Estado de Campeche registró un valor total del 69.6%.
- El resultado alcanzado por el Estado en la sección de Capacitación (100.0%) es la cifra más sobresaliente, lo cual muestra que la entidad cuenta con el marco normativo necesario para ejecutar políticas orientadas hacia la profesionalización de los funcionarios públicos y el Servicio Civil de Carrera.
- Asimismo, las categorías PbR-SED de Marco Jurídico e Indicadores de Resultados (100.0% en los dos casos) destacan por los valores obtenidos, mostrando con ello que el Estado contempla la evaluación del ejercicio de los recursos públicos y cuenta con los mecanismos adecuados para medir el grado de avance en el cumplimiento de los objetivos estratégicos.

Principales Áreas de Oportunidad

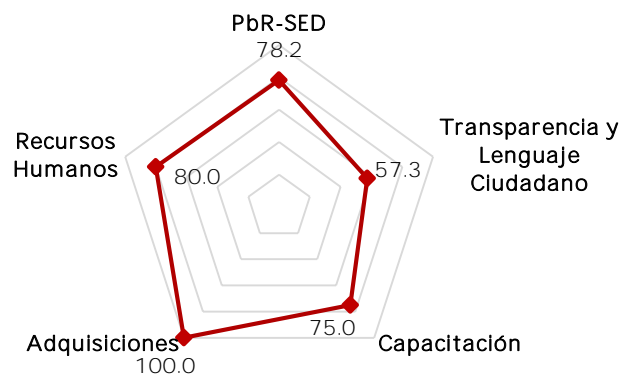
- El Estado presenta áreas de oportunidad principalmente en la sección de Recursos Humanos (40.0%), ello derivado de no presentar evidencia documental de contar con una estrategia para vincular la estructura programática a la organizacional.
- Por su parte, la sección de Transparencia (59.4%) es la segunda con menor porcentaje de avance, lo cual indica que se requiere fortalecer el marco normativo, así como los mecanismos de implementación, en materia de transparencia, rendición de cuentas, armonización y uso del lenguaje ciudadano.
- Las categorías PbR-SED de Evaluación (55.1%) y Seguimiento (68.4%) son las de menor avance porcentual, por lo que se requiere fortalecer los instrumentos de seguimiento a las evaluaciones y a los resultados de los Programas Presupuestarios.

Gráfica 1.

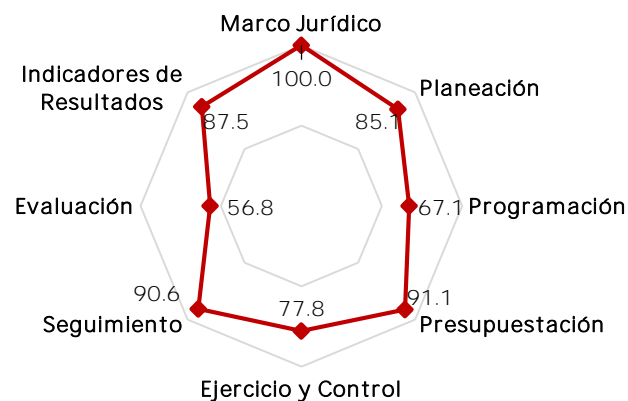
Índice General de Avance en PbR-SED Entidades Federativas 2016



Gráfica 2. Porcentaje de Avance por Sección 2016



Gráfica 3. Porcentaje de Avance en Sección PbR-SED por Categoría 2016



Principales Fortalezas / Avances

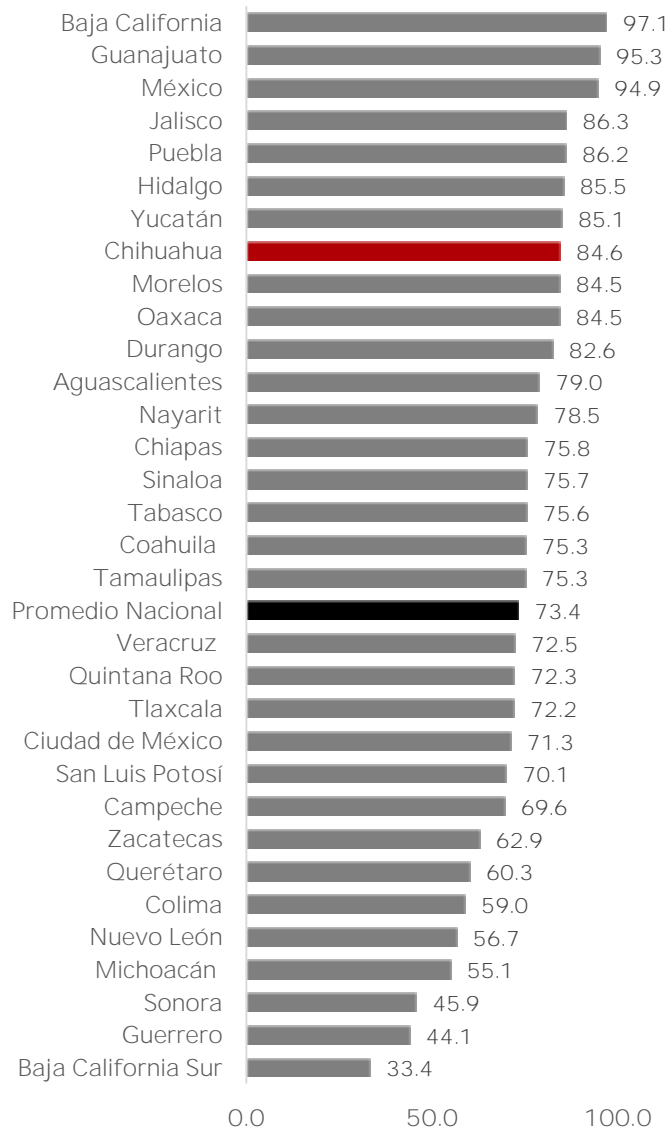
- Como resultado del Diagnóstico 2016 para determinar el avance en la implementación del PbR-SED en las entidades federativas del país, el Estado de Chiapas registró un valor total del 75.8%.
- El resultado alcanzado por el Estado en la sección de Adquisiciones (100.0%) es la cifra más sobresaliente, la cual muestra que la entidad cuenta con mecanismos adecuados para que los procesos de adquisiciones, arrendamientos y servicios públicos se realicen bajo criterios de competencia.
- Asimismo, la categoría PbR-SED de Marco Jurídico (100.0%) destaca por el valor obtenido, mostrando con ello que el Estado contempla en su legislación la evaluación del ejercicio de los recursos públicos.

Principales Áreas de Oportunidad

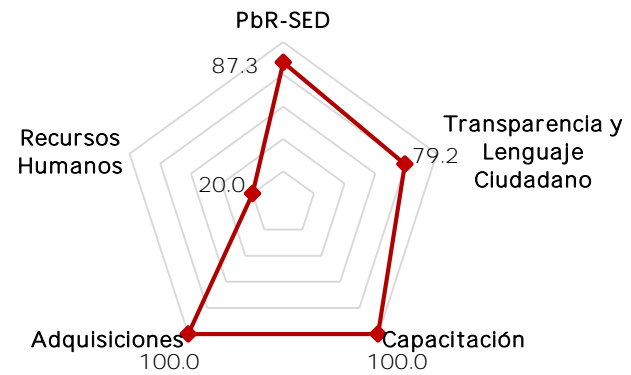
- El Estado presenta áreas de oportunidad principalmente en la sección de Transparencia (57.3%), lo cual indica que requiere fortalecer su marco normativo, así como los mecanismos de implementación, en materia de transparencia, rendición de cuentas, armonización y uso del lenguaje ciudadano.
- Por su parte, la sección de Capacitación es la segunda que menos avance presenta (75.0%), ya que la evidencia documental no muestra una metodología para identificar las necesidades de capacitación en materia de PbR.
- Las categorías PbR-SED de Evaluación (56.8%) y Programación (67.1%) son las de menor avance, debido a que no se presentó evidencia de contar con un padrón único de beneficiarios, evaluaciones ex ante, ni tampoco se mostró evidencia documental satisfactoria en el tema de evaluación.

Gráfica 1.

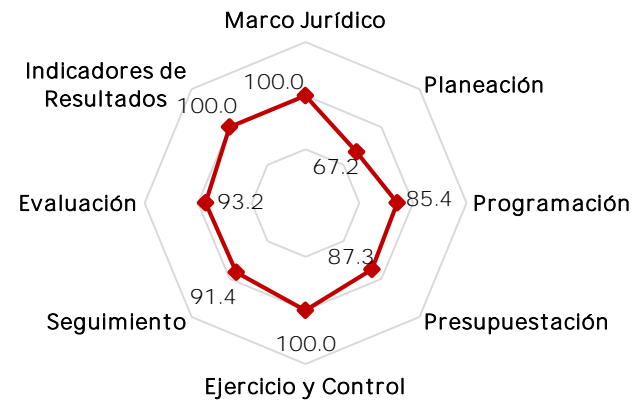
Índice General de Avance en PbR-SED Entidades Federativas 2016



Gráfica 2. Porcentaje de Avance por Sección 2016



Gráfica 3. Porcentaje de Avance en Sección PbR-SED por Categoría 2016



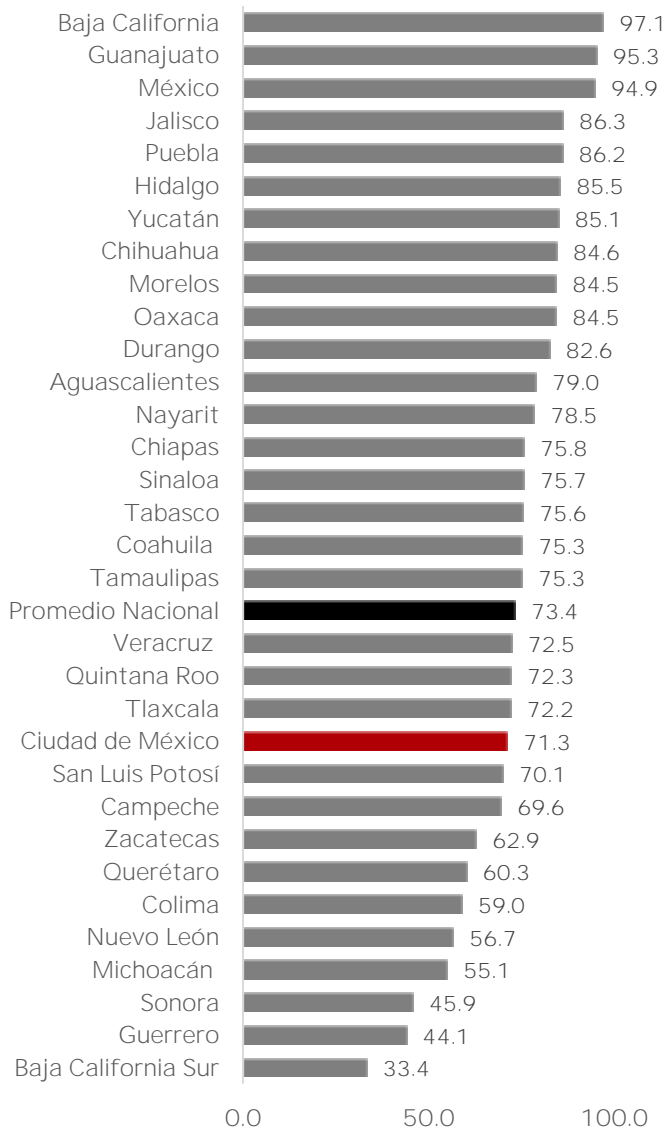
Principales Fortalezas / Avances

- Como resultado del Diagnóstico 2016 para determinar el avance en la implementación del PbR-SED en las entidades federativas del país, el Estado de Chihuahua registró un valor total del 84.6%.
- Los resultados alcanzados por el Estado en las secciones de Capacitación (100.0%) y Adquisiciones (100.0%) son las cifras más sobresalientes, lo cual muestra que la entidad cuenta con el marco normativo necesario para ejecutar políticas orientadas hacia la profesionalización de los funcionarios públicos y el Servicio Civil de Carrera, así como mecanismos adecuados para que los procesos de adquisiciones, arrendamientos y servicios públicos se realicen bajo criterios de competencia.
- Asimismo, las categorías PbR-SED de Marco Jurídico, Ejercicio y Control e Indicadores de Resultados (100.0% en las tres) destacan por los valores obtenidos, mostrando con ello que el Estado contempla la evaluación del ejercicio de los recursos públicos y cuenta con mecanismos adecuados para regular el gasto.

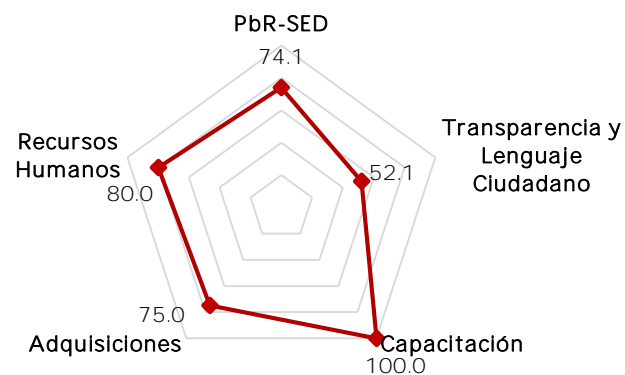
Principales Áreas de Oportunidad

- El Estado presenta áreas de oportunidad principalmente en la sección de Recursos Humanos (20.0%), dado que no demuestra evidencia de implementar una estrategia para vincular la estructura programática a la organizacional.
- La sección de Transparencia (79.2%) es la segunda con menor avance, ello indica que se requiere fortalecer su marco normativo, así como los mecanismos de implementación, en materia de transparencia, rendición de cuentas, armonización y uso del lenguaje ciudadano.
- La categoría PbR-SED de Planeación (67.2%) es la de menor porcentaje de avance, lo cual indica que se requiere reforzar el marco jurídico en la materia, para lograr cumplir los objetivos estratégicos derivados del Plan Estatal de Desarrollo.

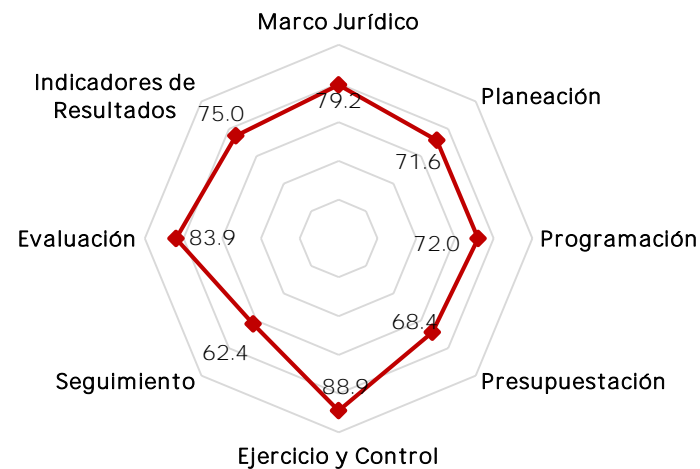
Gráfica 1. Índice General de Avance en PbR-SED Entidades Federativas 2016



Gráfica 2. Porcentaje de Avance por Sección 2016



Gráfica 3. Porcentaje de Avance en Sección PbR-SED por Categoría 2016



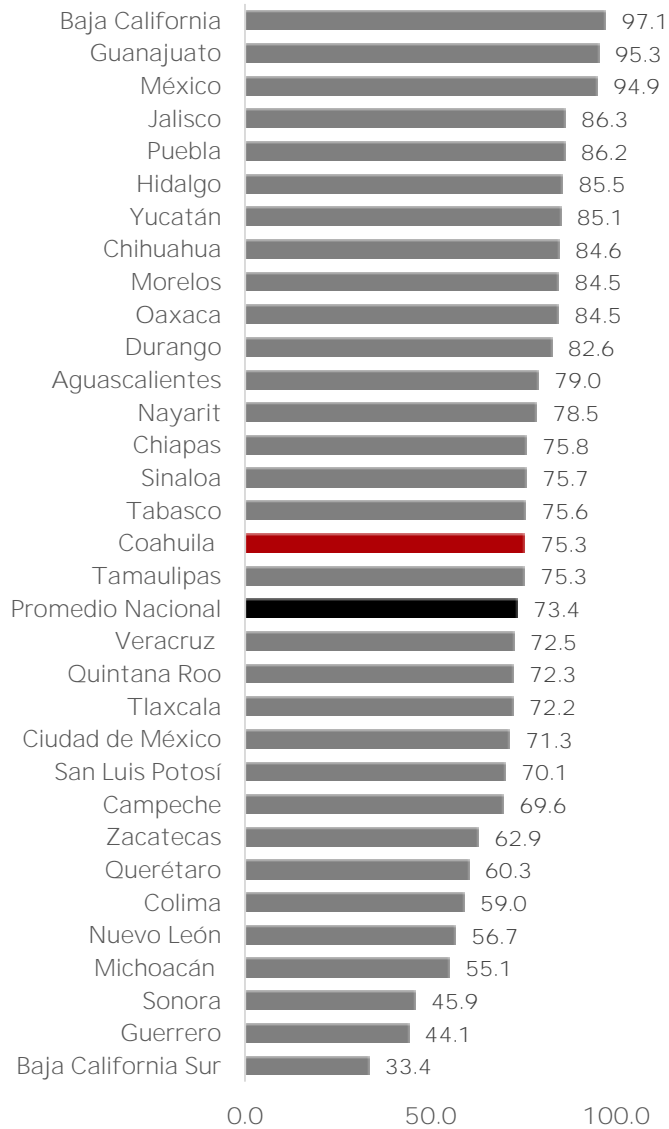
Principales Fortalezas / Avances

- Como resultado del Diagnóstico 2016 para determinar el avance en la implementación del PbR-SED en las entidades federativas del país, la Ciudad de México registró un valor total del 71.3%.
- El resultado alcanzado por la Ciudad de México en la sección de Capacitación (100.0%) es la cifra más sobresaliente, la cual muestra que la entidad cuenta con el marco normativo necesario para ejecutar políticas orientadas hacia la profesionalización de los funcionarios públicos y el Servicio Civil de Carrera.
- Asimismo, en la categoría PbR-SED de Ejercicio y Control (88.9%) es relevante la cifra alcanzada, la cual indica que la entidad cuenta con un marco normativo y de implementación para el control, así como para las adecuaciones presupuestarias.

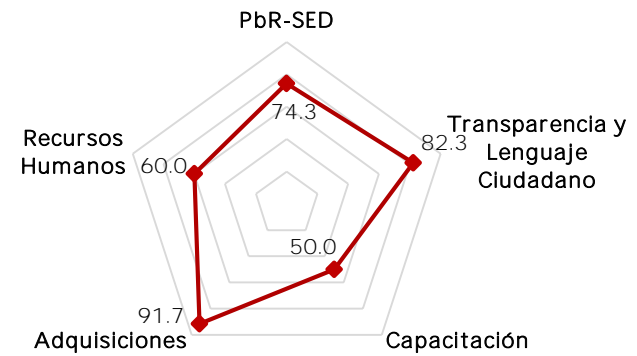
Principales Áreas de Oportunidad

- La Ciudad de México presenta áreas de oportunidad principalmente en la sección de Transparencia (52.1%), lo cual indica que se requiere fortalecer su marco normativo, así como los mecanismos de implementación, en materia de transparencia, rendición de cuentas, armonización y uso del lenguaje ciudadano.
- Por su parte, la sección de PbR-SED (74.1%) es la segunda con menos porcentaje de avance, ello en razón de las distintas áreas de oportunidad en las diversas categorías analizadas en este apartado (Marco Jurídico, Planeación, Programación, Presupuestación, Ejercicio y Control, Seguimiento, Evaluación e Indicadores de Resultados).
- La categoría PbR-SED de Seguimiento (62.4%) es la que presenta menor porcentaje de avance, ello indica que se requiere fortalecer los mecanismos para analizar y mejorar la ejecución y el seguimiento de las metas de los Programas presupuestarios.

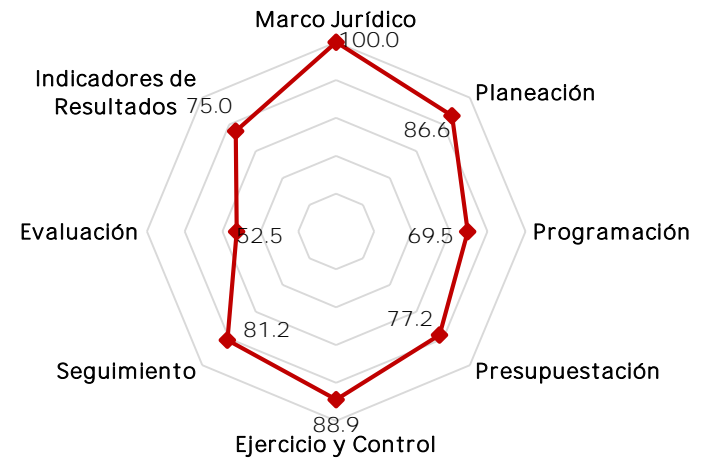
Gráfica 1. Índice General de Avance en PbR-SED Entidades Federativas 2016



Gráfica 2. Porcentaje de Avance por Sección 2016



Gráfica 3. Porcentaje de Avance en Sección PbR-SED por Categoría 2016



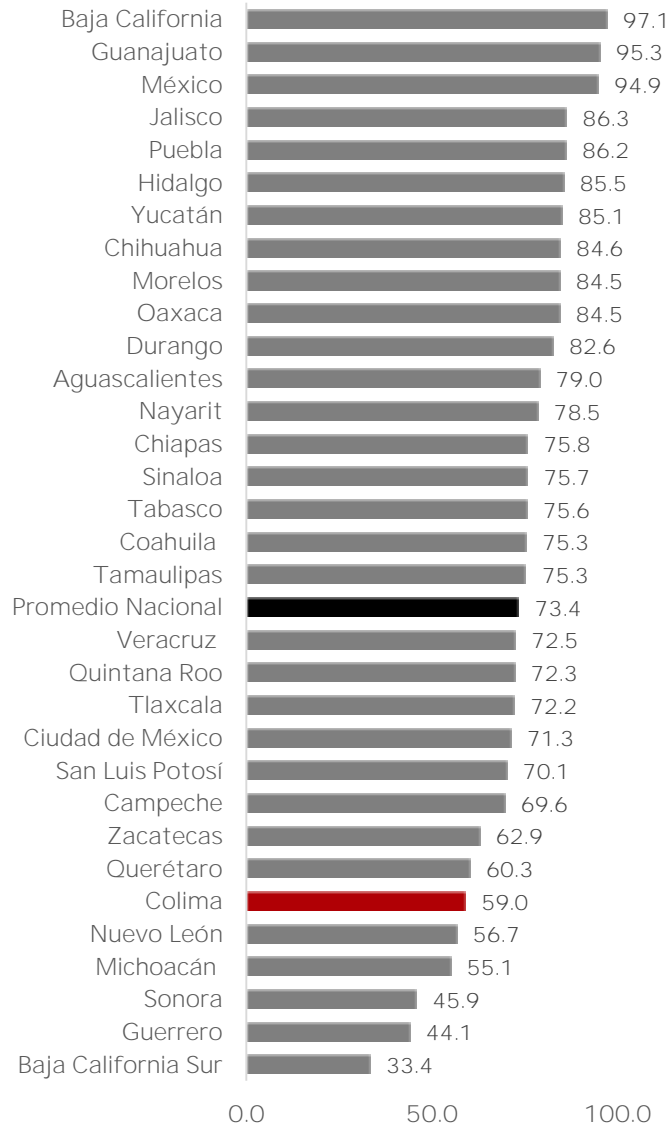
Principales Fortalezas / Avances

- Como resultado del Diagnóstico 2016 para determinar el avance en la implementación del PbR-SED en las entidades federativas del país, el Estado de Coahuila registró un valor total del 75.3%.
- El resultado alcanzado por el Estado en la sección de Adquisiciones (91.7%) es la cifra más sobresaliente, la cual muestra que la entidad cuenta con mecanismos adecuados para que los procesos de adquisiciones, arrendamientos y servicios públicos se realicen bajo criterios de competencia.
- Asimismo, la categoría PbR-SED de Marco Jurídico (100.0%) destaca por el valor obtenido, reflejando con ello que el Estado contempla en su legislación la evaluación del ejercicio de los recursos públicos.

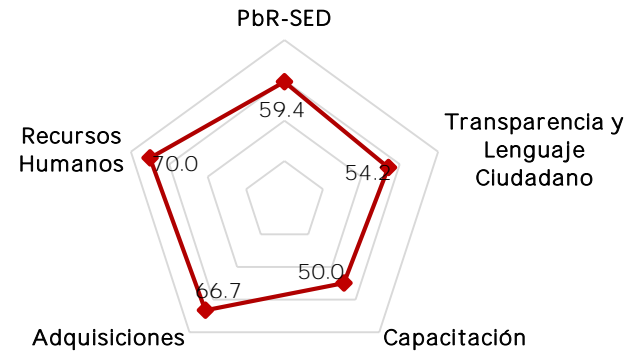
Principales Áreas de Oportunidad

- El Estado presenta áreas de oportunidad principalmente en la sección de Capacitación (50.0%), ello indica que es preciso fortalecer la detección de necesidades de capacitación en los temas de Gestión para Resultados (GpR) y PbR e implementar cursos relativos al mismo en la Administración Pública Estatal.
- La sección de Recursos Humanos es la segunda que menos avance presenta (60.0%), en ese sentido, se requiere robustecer el vínculo entre la estructura programática y la organizacional, así como el marco jurídico para la implementación de las políticas orientadas al ejercicio del Servicio Civil de Carrera.
- Por su parte, la categoría PbR-SED de Evaluación (52.5%) es la que tiene un porcentaje más bajo de avance, por ello es necesario incrementar las tareas de evaluación del desempeño de los programas y objetivos estratégicos del gobierno, así como de las instituciones encargadas de esta labor.

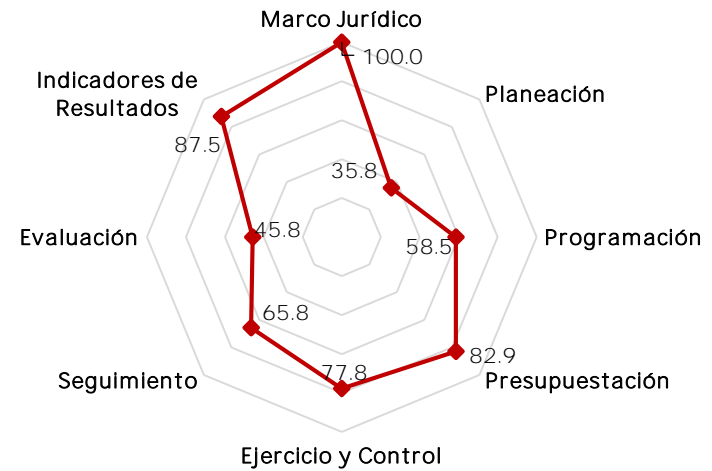
Gráfica 1.
Índice General de Avance en Pbr-SED Entidades Federativas 2016



Gráfica 2. Porcentaje de Avance por Sección 2016



Gráfica 3. Porcentaje de Avance en Sección PbR-SED por Categoría 2016



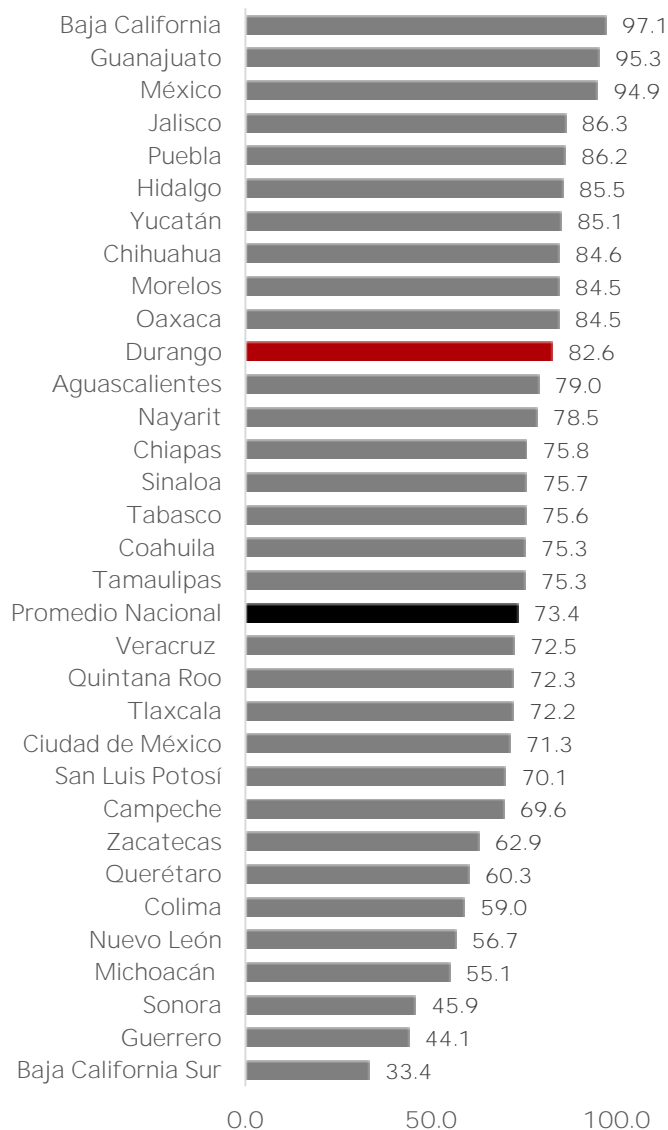
Principales Fortalezas / Avances

- Como resultado del Diagnóstico 2016 para determinar el avance en la implementación del PbR-SED en las entidades federativas del país, el Estado de Colima registró un valor total del 59.0%.
- El resultado alcanzado por el Estado en la sección de Recursos Humanos (70.0%) es la cifra más sobresaliente, la cual muestra que la entidad cuenta con el marco normativo necesario para ejecutar políticas orientadas hacia la profesionalización de los funcionarios públicos y el Servicio Profesional de Carrera.
- Asimismo, la categoría PbR-SED de Marco Jurídico (100.0%) destaca por el valor obtenido, reflejando con ello que el Estado contempla en su legislación mecanismos adecuados tanto para la evaluación como para la regulación del ejercicio de los recursos públicos.

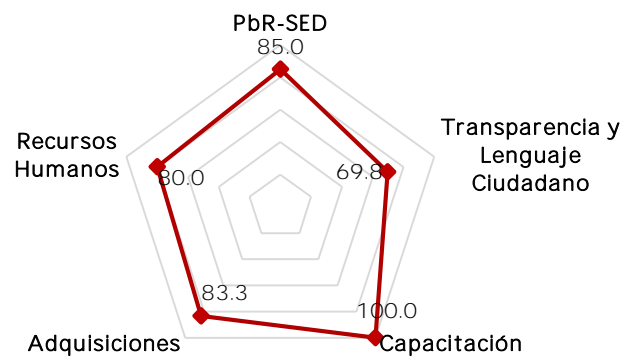
Principales Áreas de Oportunidad

- El Estado presenta áreas de oportunidad principalmente en la sección de Capacitación (50.0%), lo cual indica que es preciso fortalecer la detección de necesidades de capacitación en los temas de GpR y PbR e implementar cursos relativos al mismo en la Administración Pública Estatal.
- Por su parte, la sección de Transparencia (54.2%) es la segunda que menos porcentaje de avance presenta, ello sugiere fortalecer su marco normativo, así como los mecanismos de implementación, en materia de transparencia, rendición de cuentas, armonización y uso del lenguaje ciudadano.
- Las categorías PbR-SED de Planeación (35.8%) y Evaluación (45.8%) son las que presentan menores avances porcentuales, ello indica que se requiere fortalecer el marco jurídico en la materia, para lograr cumplir los objetivos estratégicos derivados del Plan Estatal de Desarrollo, así como incrementar las tareas de evaluación del desempeño de los programas y objetivos estratégicos del gobierno.

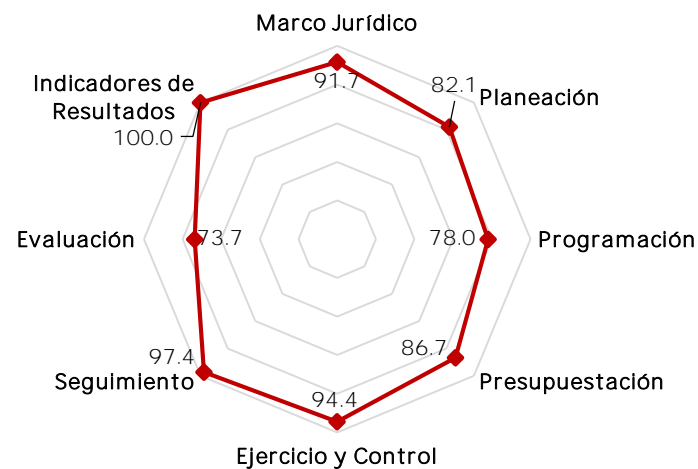
Gráfica 1. Índice General de Avance en PbR-SED Entidades Federativas 2016



Gráfica 2. Porcentaje de Avance por Sección 2016



Gráfica 3. Porcentaje de Avance en Sección PbR-SED por Categoría 2016



Principales Fortalezas / Avances

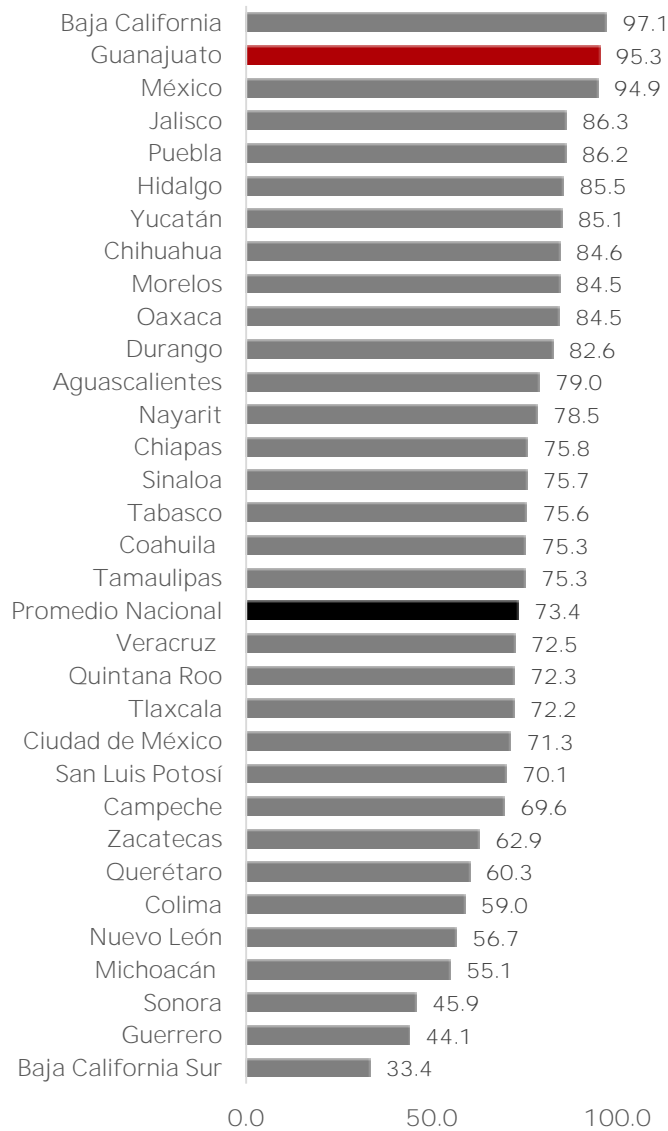
- Como resultado del Diagnóstico 2016 para determinar el avance en la implementación del PbR-SED en las entidades federativas del país, el Estado de Durango registró un valor total del 82.6%.
- El resultado alcanzado por el Estado en la sección de Capacitación (100.0%) es la cifra más sobresaliente, la cual muestra que la entidad cuenta con el marco normativo necesario para ejecutar políticas orientadas hacia la profesionalización de los funcionarios públicos, así como programas anuales de capacitación.
- Asimismo, en la categoría PbR-SED de Indicadores de Resultados (100.0%) resalta el valor obtenido, mismo que refleja que la entidad cuenta con instrumentos adecuados para regular el gasto y medir el grado de avance en el cumplimiento de los objetivos estratégicos.

Principales Áreas de Oportunidad

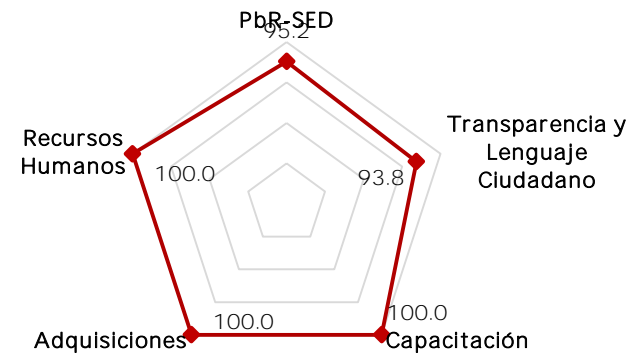
- El Estado presenta áreas de oportunidad principalmente en la sección de Transparencia (69.8%), lo cual sugiere fortalecer el marco normativo, así como los mecanismos de implementación, en materia de transparencia, rendición de cuentas, armonización y uso del lenguaje ciudadano.
- Por su parte, la sección de Recursos Humanos (80.0%) es la segunda con menor avance, lo cual refleja que se requiere reforzar el vínculo entre la estructura programática y la organizacional, así como el marco jurídico para la implementación de las políticas orientadas al ejercicio del Servicio Civil de Carrera.
- La categoría PbR-SED de Evaluación (73.7%) es la que cuenta con un menor porcentaje de avance, en ese sentido, es necesario fortalecer e incrementar las tareas de evaluación del desempeño de los programas y objetivos estratégicos del gobierno, así como a las instituciones encargadas de esta labor.

Gráfica 1.

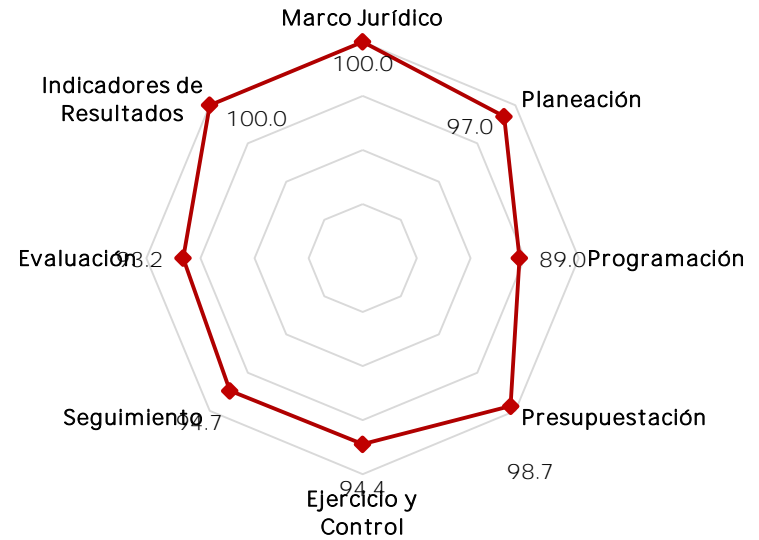
Índice General de Avance en PbR-SED Entidades Federativas 2016



Gráfica 2. Porcentaje de Avance por Sección 2016



Gráfica 3. Porcentaje de Avance en Sección PbR-SED por Categoría 2016



Principales Fortalezas / Avances

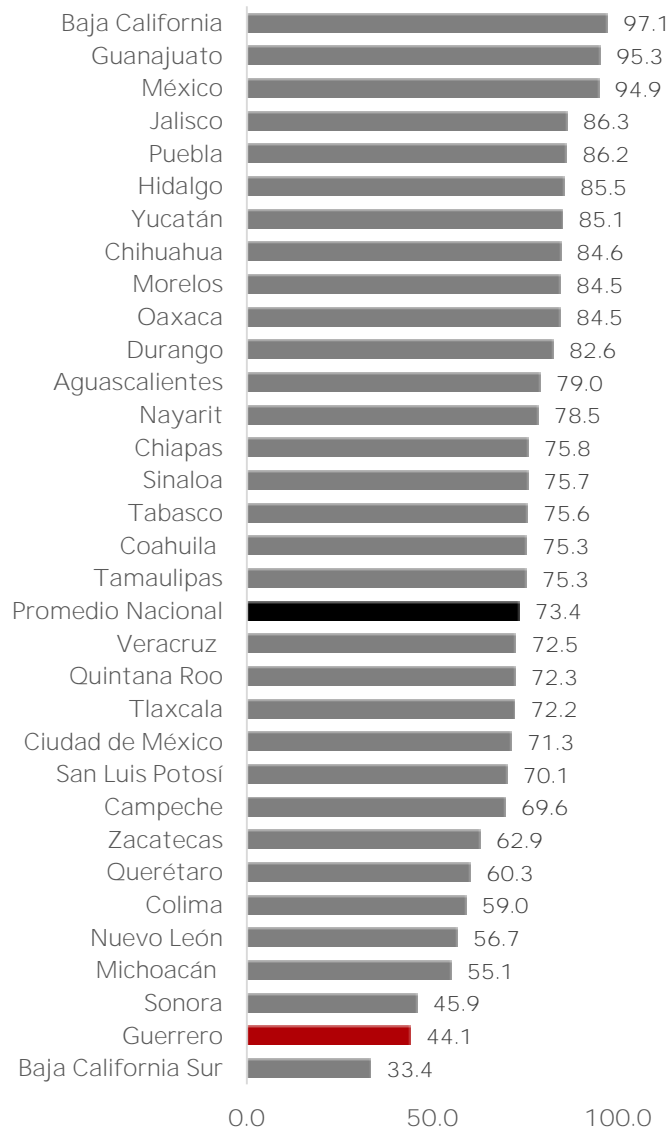
- Como resultado del Diagnóstico 2016 para determinar el avance en la implementación del PbR-SED en las entidades federativas del país, el Estado de Guanajuato registró un valor total del 95.3%.
- Los resultados alcanzados por el Estado en las secciones de Recursos Humanos (100.0%), Adquisiciones (100.0%) y Capacitación (100.0%) son las cifras más sobresalientes, lo cual muestra que la entidad cuenta con profesionalización de funcionarios, criterios de competencia y Programa Anual de Capacitación.
- Asimismo, en las categorías PbR-SED de Marco Jurídico e Indicadores de Resultados alcanzó el 100.0% en ambas, mostrando con ello que la entidad contempla la evaluación del ejercicio de los recursos públicos y cuenta con mecanismos adecuados para regular y ejecutar el gasto.

Principales Áreas de Oportunidad

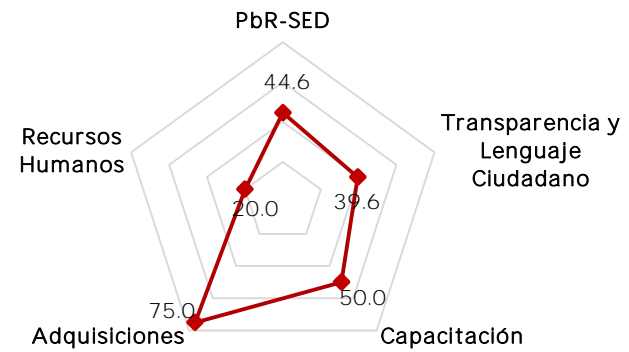
La Entidad presenta un alto grado de implementación de los elementos contenidos en el modelo PbR-SED analizado; no obstante lo anterior, existen algunos puntos que pueden ser fortalecidos:

- El Estado presenta áreas de oportunidad principalmente en la sección Transparencia (93.8%), ello sugiere fortalecer el marco normativo, así como los mecanismos de implementación, en materia de transparencia, rendición de cuentas, armonización y uso del lenguaje ciudadano.
- Por su parte, la sección de PbR-SED es la segunda con menor porcentaje de avance (95.2%), ello derivado de distintas áreas de oportunidad en las diversas categorías analizadas en este apartado (Marco Jurídico, Planeación, Programación, Presupuestación, Ejercicio y Control, Seguimiento, Evaluación e Indicadores de Resultados).
- La categoría PbR-SED de Programación (89.0%) es la que presenta el menor porcentaje de avance, lo cual muestra que se precisa reforzar los mecanismos para la creación y modificación de la estructura programática de la entidad, así como los padrones de beneficiarios asociados a los programas presupuestarios.

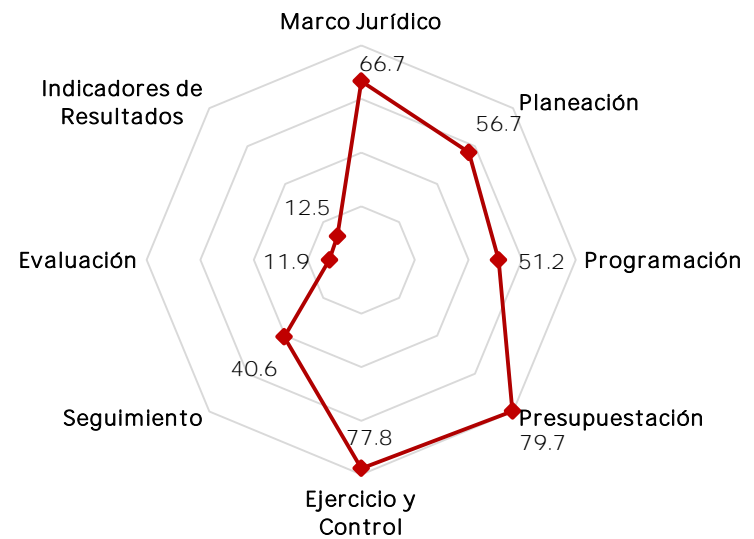
Gráfica 1.
Índice General de Avance en PbR-SED Entidades Federativas
2016



Gráfica 2. Porcentaje de Avance por Sección
2016



Gráfica 3. Porcentaje de Avance en Sección PbR-SED
por Categoría
2016



Principales Fortalezas / Avances

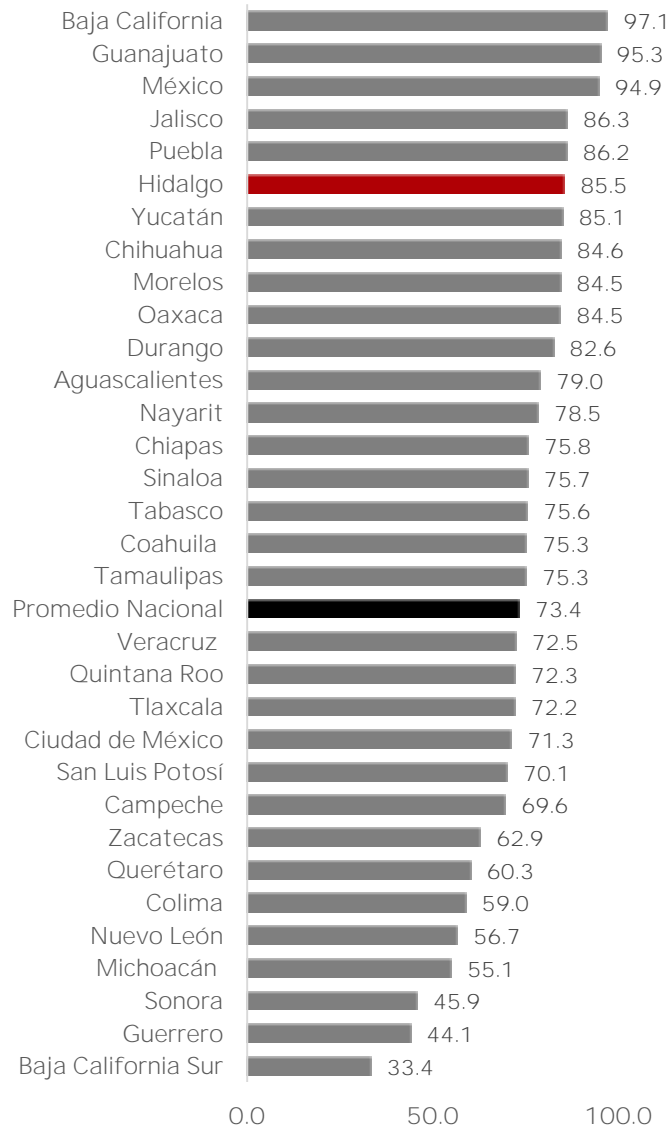
- Como resultado del Diagnóstico 2016 para determinar el avance en la implementación del PbR-SED en las entidades federativas del país, el Estado de Guerrero registró un valor total del 44.1%.
- El resultado alcanzado por el Estado en la sección de Adquisiciones (75.0%) es la cifra más sobresaliente, lo cual muestra que la entidad cuenta con mecanismos para que los procesos de adquisiciones, arrendamientos y servicios públicos se realicen bajo criterios de competencia.
- Asimismo, la categoría PbR-SED de Presupuestación (79.7%) resalta por el valor obtenido, el cual muestra que la entidad cuenta con registros de las etapas contables, clasificadas de manera adecuada.

Principales Áreas de Oportunidad

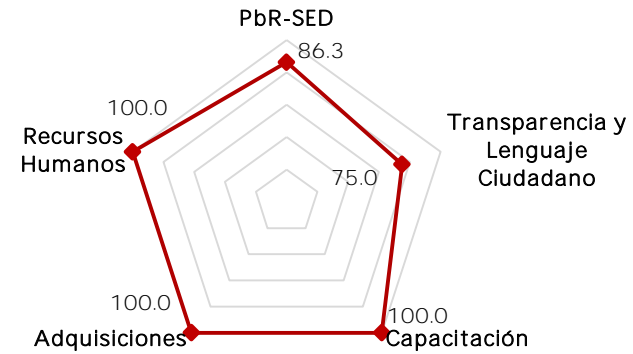
- El Estado presenta áreas de oportunidad principalmente en la sección de Recursos Humanos (20.0%), lo cual indica que se requiere reforzar el vínculo entre la estructura programática y la organizacional, así como el marco jurídico para la implementación de las políticas orientadas al ejercicio del Servicio Civil de Carrera.
- Por su parte, la sección de Transparencia es la segunda con menor avance (39.6%), lo cual sugiere fortalecer el marco normativo, así como los mecanismos de implementación, en materia de transparencia, rendición de cuentas, armonización y uso del lenguaje ciudadano.
- Las categorías PbR-SED de Evaluación (11.9%) e Indicadores de Resultados (12.5%) son las que menor porcentaje de avance muestran, en ese sentido, es necesario fortalecer e incrementar las tareas de evaluación del desempeño de los programas y objetivos estratégicos del gobierno, así como las labores de las instituciones encargadas de esta materia.

Gráfica 1.

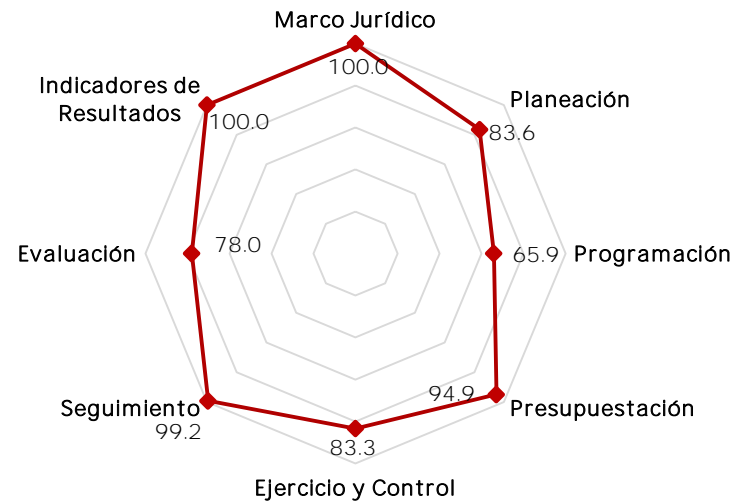
Índice General de Avance en PbR-SED Entidades Federativas 2016



Gráfica 2. Porcentaje de Avance por Sección 2016



Gráfica 3. Porcentaje de Avance en Sección PbR-SED por Categoría 2016



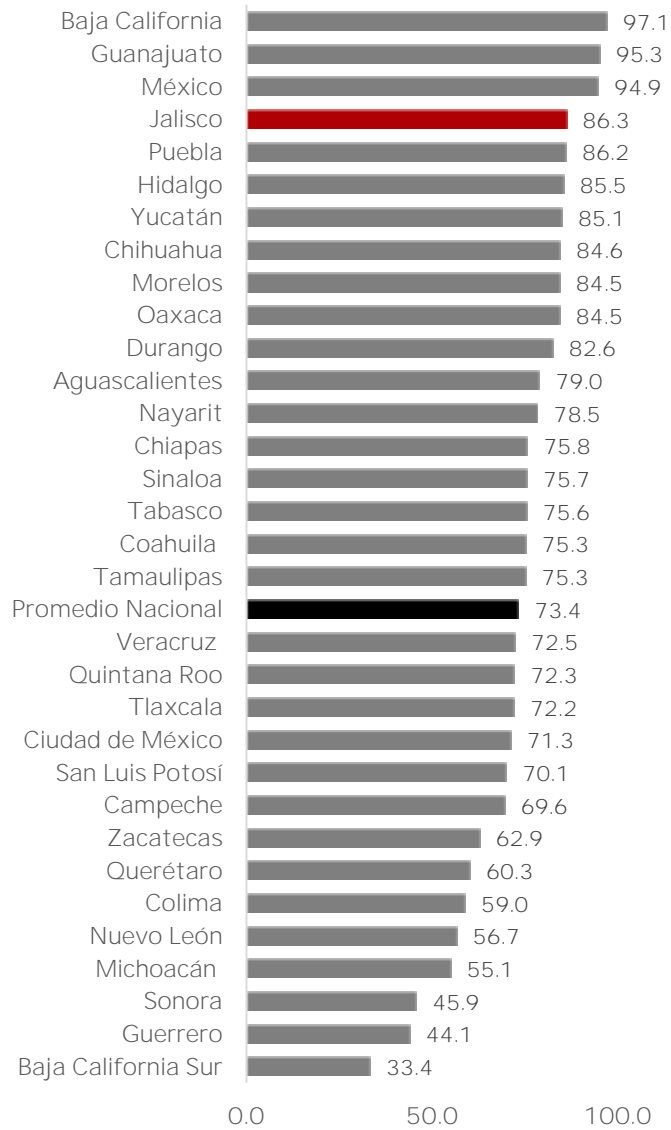
Principales Fortalezas / Avances

- Como resultado del Diagnóstico 2016 para determinar el avance en la implementación del PbR-SED en las entidades federativas del país, el Estado de Hidalgo registró un valor total del 85.5%.
- Los resultados alcanzados por el Estado en las secciones de Recursos Humanos (100.0%), Capacitación (100.0%) y Adquisiciones (100.0%) son las cifras más sobresalientes, lo cual muestra que la entidad cuenta con el marco normativo necesario para ejecutar políticas orientadas hacia la profesionalización de los funcionarios públicos y el Servicio Profesional de Carrera, un Programa Anual de Capacitación y mecanismos para que los procesos de adquisiciones, arrendamientos y servicios públicos se realicen bajo criterios de competencia.
- Asimismo, en las categorías PbR-SED de Marco Jurídico e Indicadores de Resultados los valores obtenidos alcanzan el 100.0%, mostrando con ello que el Estado contempla la evaluación del ejercicio de los recursos públicos y cuenta con mecanismos adecuados para regular y evaluar la ejecución del gasto.

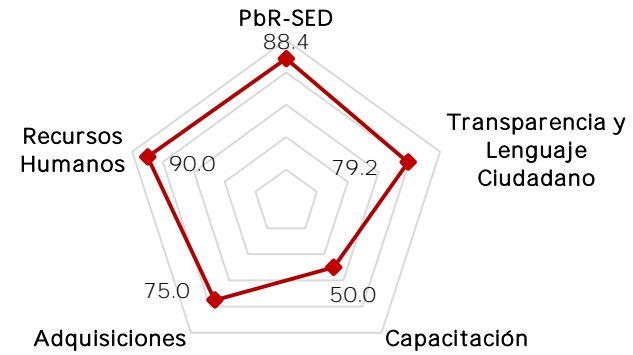
Principales Áreas de Oportunidad

- El Estado presenta áreas de oportunidad principalmente en la sección de Transparencia (75.0%), lo cual implica fortalecer el marco normativo, así como los mecanismos de implementación, en materia de transparencia, rendición de cuentas, armonización y uso del lenguaje ciudadano.
- Por su parte, la sección de PbR-SED es la segunda que menos avance presenta (86.3%), ello derivado de distintas áreas de oportunidad en las diversas categorías analizadas en este apartado (Marco Jurídico, Planeación, Programación, Presupuestación, Ejercicio y Control, Seguimiento, Evaluación e Indicadores de Resultados).
- La categoría PbR-SED de Programación es la que menor porcentaje de avance presenta (65.9%), lo cual indica que se precisa reforzar los mecanismos para la creación y modificación de la estructura programática de la entidad, así como los padrones de beneficiarios asociados a los Programas presupuestarios.

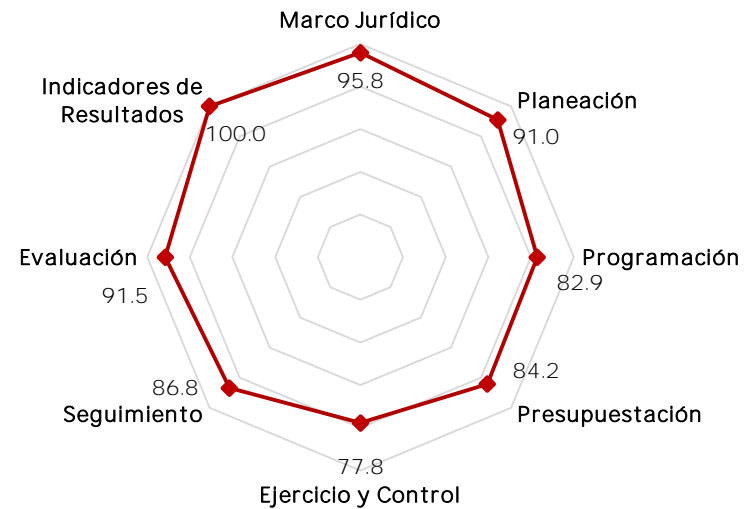
Gráfica 1. Índice General de Avance en PbR-SED Entidades Federativas 2016



Gráfica 2. Porcentaje de Avance por Sección 2016



Gráfica 3. Porcentaje de Avance en Sección PbR-SED por Categoría 2016



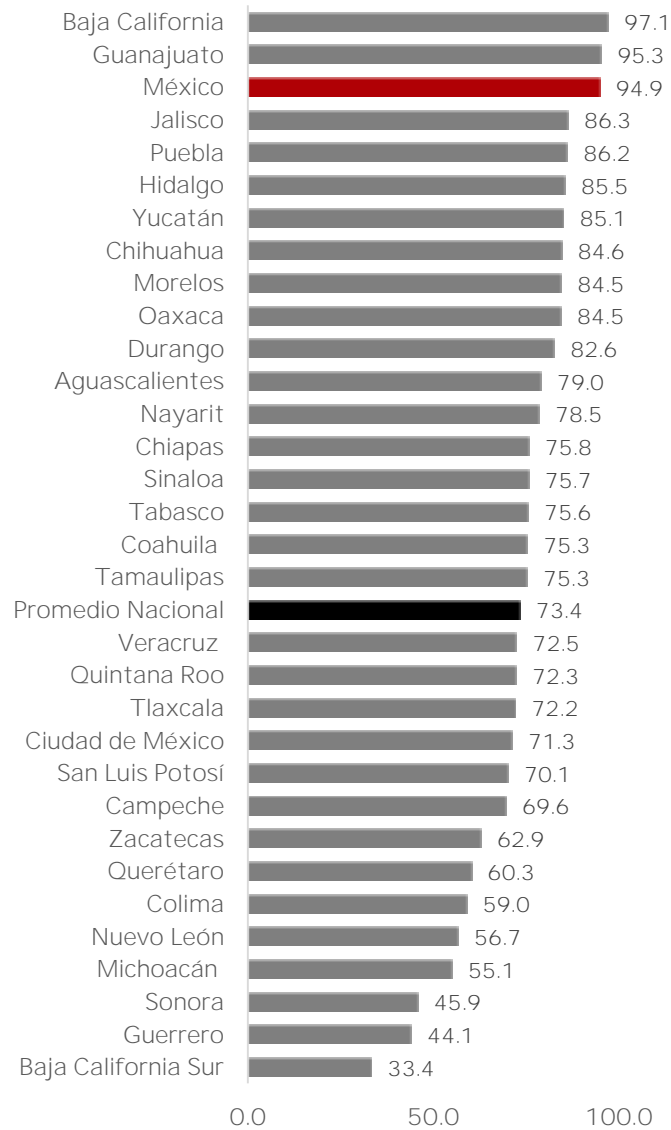
Principales Fortalezas / Avances

- Como resultado del Diagnóstico 2016 para determinar el avance en la implementación del PbR-SED en las entidades federativas del país, el Estado de Jalisco registró un valor total del 86.3%.
- El resultado alcanzado por el Estado en la sección de Recursos Humanos (90.0%) es la cifra más sobresaliente, lo cual muestra que se cuenta con el marco jurídico para la implementación de las políticas del Servicio Civil de Carrera, así como una correlación adecuada entre la estructura programática y la organizacional.
- Asimismo, la categoría PbR-SED de Indicadores de Resultados (100.0%) destaca por el valor obtenido, reflejando con ello que el Estado cuenta con instrumentos adecuados para dar seguimiento y regular el gasto y medir el avance en el cumplimiento de los objetivos estratégicos.

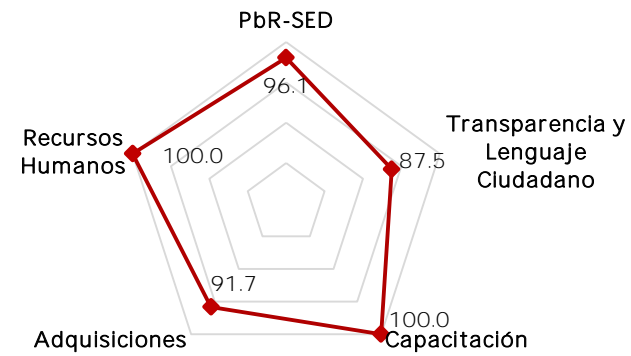
Principales Áreas de Oportunidad

- El Estado presenta áreas de oportunidad principalmente en la sección de Capacitación (50.0%), lo cual sugiere fortalecer la detección de necesidades de capacitación en el tema de GpR y PbR e implementar cursos relativos a ambos en la Administración Pública Estatal.
- Por su parte, la sección de Adquisiciones es la segunda con menor avance mostrado (75.0%), en ese sentido, es necesario reforzar el marco jurídico, así como la política en torno a la licitación y adquisiciones públicas.
- La categoría PbR-SED de Programación (82.9%) es la que presenta menor porcentaje de avance, al respecto es preciso reforzar los mecanismos para la creación y modificación de la estructura programática de la entidad, así como los padrones de beneficiarios asociados a los programas presupuestarios.

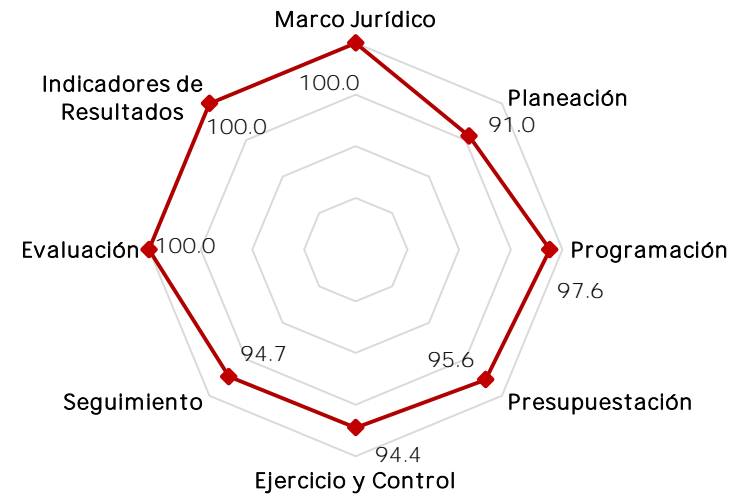
Gráfica 1. Índice General de Avance en PbR-SED Entidades Federativas 2016



Gráfica 2. Porcentaje de Avance por Sección 2016



Gráfica 3. Porcentaje de Avance en Sección PbR-SED por Categoría 2016



Principales Fortalezas / Avances

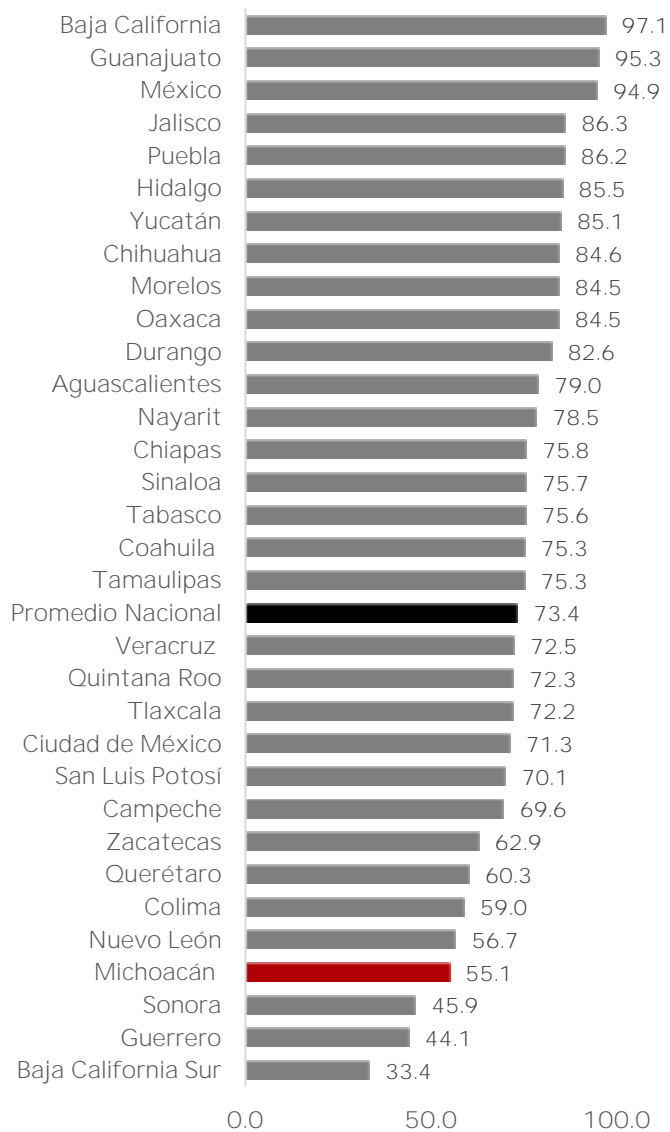
- Como resultado del Diagnóstico 2016 para determinar el avance en la implementación del PbR-SED en las entidades federativas del país, el Estado de México registró un valor total del 94.9%.
- Los resultados alcanzados por el Estado en las secciones de Recursos Humanos (100.0%) y Capacitación (100.0%) son las cifras más sobresalientes, lo cual muestra que la entidad cuenta con el marco normativo necesario para ejecutar políticas orientadas hacia la profesionalización de los funcionarios públicos y el Servicio Civil de Carrera, así como el marco normativo para ejecutar programas anuales de capacitación.
- Asimismo, en las categorías PbR-SED de Marco Jurídico, Evaluación e Indicadores de Resultados destacan los valores obtenidos, todos al 100.0%, los cuales muestran que el Estado contempla la evaluación del ejercicio de los recursos públicos y cuenta con mecanismos adecuados para regular, ejecutar y evaluar el presupuesto.

Principales Áreas de Oportunidad

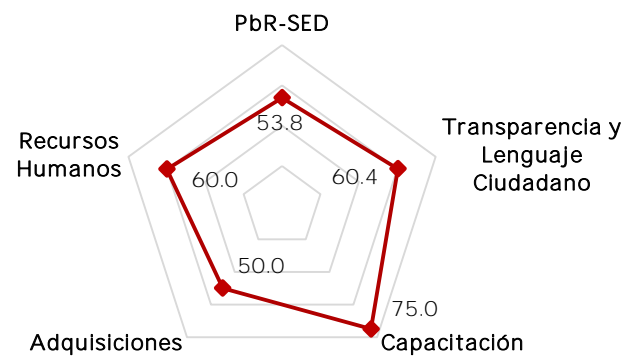
La Entidad presenta un alto grado de implementación de los elementos contenidos en el modelo PbR-SED analizado; no obstante lo anterior, existen algunos puntos que pueden ser fortalecidos:

- El Estado presenta áreas de oportunidad principalmente en la sección de Transparencia (87.5%), lo cual sugiere fortalecer el marco normativo, así como los mecanismos de implementación, en materia de transparencia, rendición de cuentas, armonización y uso del lenguaje ciudadano.
- Por su parte, la sección de Adquisiciones es la segunda que presenta un avance menor (91.7%), lo cual indica que la entidad requiere reforzar el marco jurídico, así como la política en torno a la licitación y adquisiciones públicas.
- La categoría PbR-SED de Planeación (91.0%) es la que menor porcentaje de avance presenta, en ese sentido, se precisa reforzar los mecanismos para la creación y modificación de la estructura programática de la entidad, así como los padrones de beneficiarios asociados a los Programas presupuestarios.

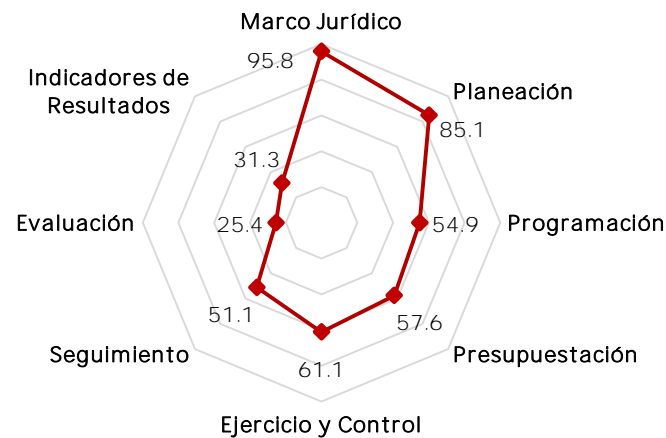
Gráfica 1. Índice General de Avance en PbR-SED Entidades Federativas 2016



Gráfica 2. Porcentaje de Avance por Sección 2016



Gráfica 3. Porcentaje de Avance en Sección PbR-SED por Categoría 2016



Principales Fortalezas / Avances

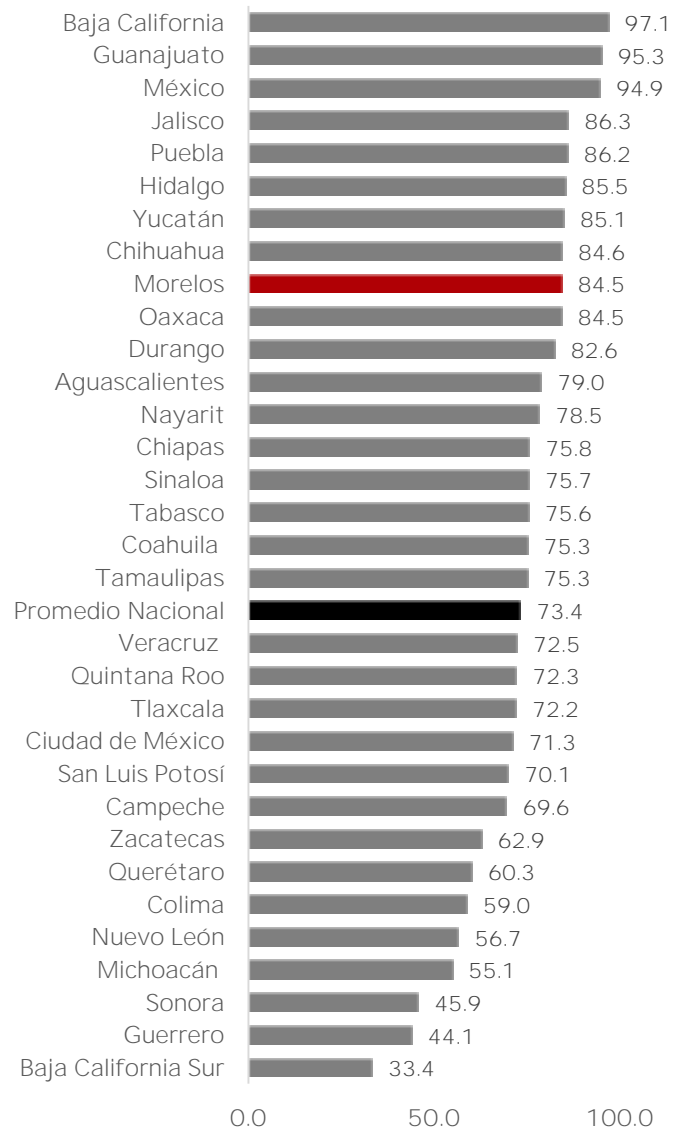
- Como resultado del Diagnóstico 2016 para determinar el avance en la implementación del PbR-SED en las entidades federativas del país, el Estado de Michoacán de Ocampo registró un valor total del 55.1%.
- El resultado alcanzado por el Estado en la sección de Capacitación (75.0%) es la cifra más sobresaliente, la cual muestra que la entidad cuenta con el marco normativo necesario para ejecutar políticas orientadas hacia la profesionalización de los funcionarios públicos.
- Asimismo, en las categorías PbR-SED de Marco Jurídico y Planeación destacan los valores obtenidos (95.8% y 85.1% respectivamente), mostrando con ello que el Estado contempla la evaluación del ejercicio de los recursos públicos y cuenta con mecanismos para regular el gasto.

Principales Áreas de Oportunidad

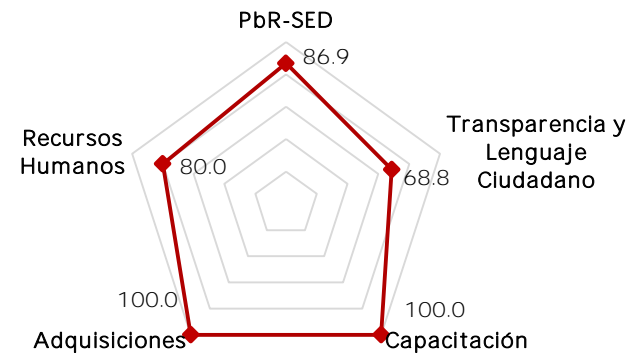
- El Estado presenta áreas de oportunidad principalmente en la sección de Adquisiciones (50.0%), lo cual muestra que es necesario reforzar el marco jurídico, así como la política en torno a la licitación y adquisiciones públicas.
- Por su parte, la sección de Recursos Humanos es la segunda que menos avance presenta (60.0%), en tanto se requiere reforzar el vínculo entre la estructura programática y la organizacional, así como el marco jurídico para la implementación de las políticas orientadas al ejercicio del Servicio Civil de Carrera.
- Las categorías PbR-SED de Evaluación (25.4%) e Indicadores de Resultados (31.3%) son las que menos porcentaje de avance presentan, en ese sentido es necesario fortalecer e incrementar las tareas de evaluación del desempeño de los programas y objetivos estratégicos del gobierno, así como las tareas de las instituciones encargadas de esta labor.

Gráfica 1.

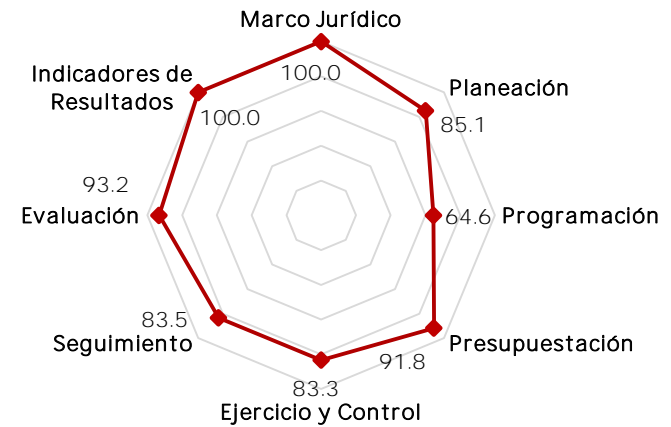
Índice General de Avance en PbR-SED Entidades Federativas 2016



Gráfica 2. Porcentaje de Avance por Sección 2016



Gráfica 3. Porcentaje de Avance en Sección PbR-SED por Categoría 2016



Principales Fortalezas / Avances

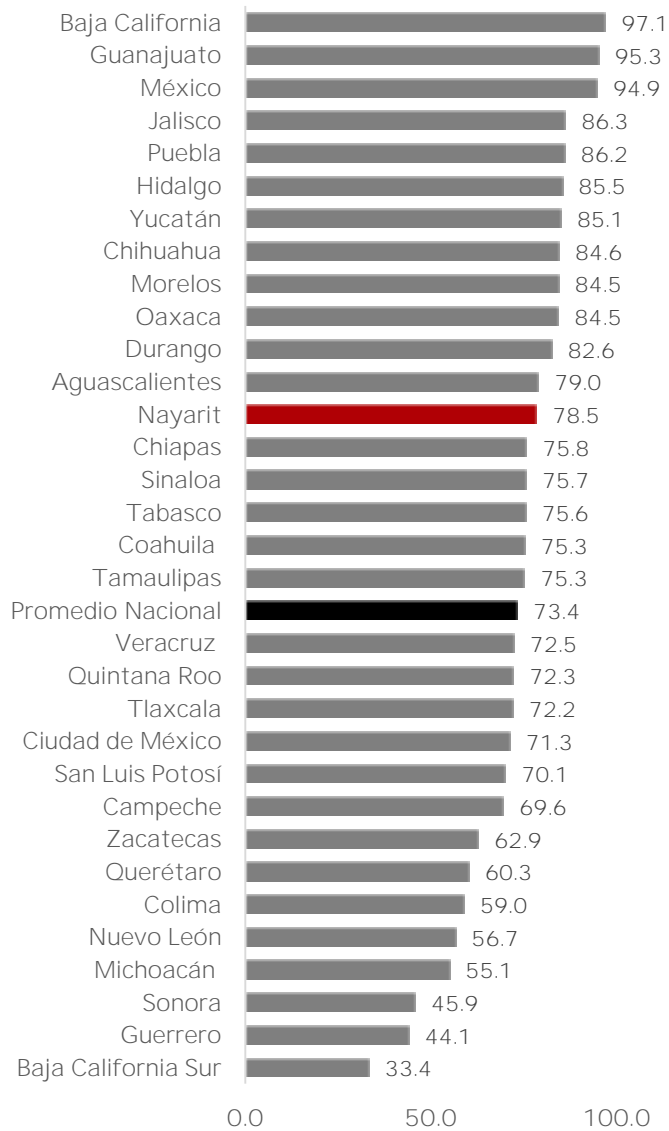
- Como resultado del Diagnóstico 2016 para determinar el avance en la implementación del PbR-SED en las entidades federativas del país, el Estado de Morelos registró un valor total del 84.5%.
- Los resultados alcanzados por el Estado en las secciones de Capacitación y Adquisiciones (100.0%) en ambas), muestra que la entidad cuenta con el marco normativo necesario para ejecutar políticas orientadas hacia la profesionalización de los funcionarios públicos y el Servicio Civil de Carrera, así como mecanismos adecuados para que los procesos de adquisiciones, arrendamientos y servicios públicos se realicen bajo criterios de competencia.
- Asimismo, en las categorías PbR-SED de Marco Jurídico (100.0%) e Indicadores de Resultados (100.0%) destacan los valores obtenidos, reflejando con ello que el Estado contempla en su legislación mecanismos tanto para la evaluación como para la regulación del ejercicio de los recursos públicos, así como con instrumentos de evaluación para la ejecución del mismo.

Principales Áreas de Oportunidad

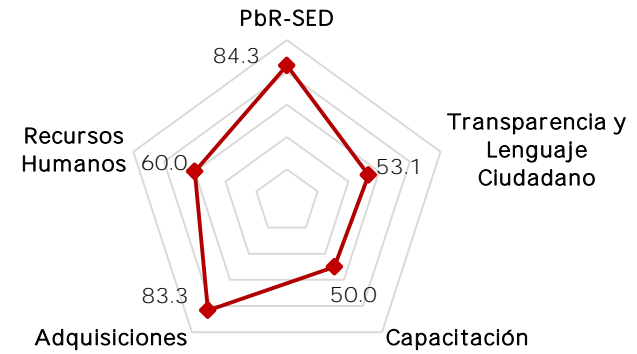
- El Estado presenta áreas de oportunidad principalmente en la sección de Transparencia (68.8%), lo cual sugiere fortalecer el marco normativo, así como los mecanismos de implementación, en materia de transparencia, rendición de cuentas, armonización y uso del lenguaje ciudadano.
- Por su parte, la sección de Recursos Humanos (80.0%) es la segunda que menos avance presenta, lo cual indica que la entidad requiere reforzar el vínculo entre la estructura programática y la organizacional, así como el marco jurídico para la implementación de las políticas orientadas al ejercicio del Servicio Civil de Carrera.
- La categoría PbR-SED de Programación (64.6%) es la que menor avance presenta, en ese sentido, se precisa reforzar los mecanismos para la creación y modificación de la estructura programática de la entidad, así como los padrones de beneficiarios asociados a los programas presupuestarios.

Gráfica 1.

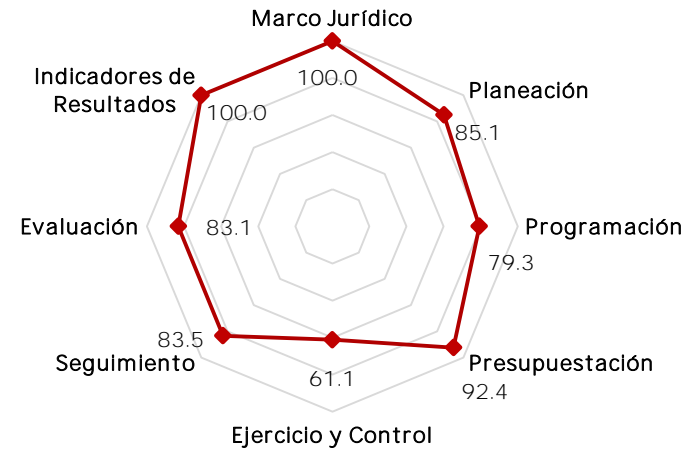
Índice General de Avance en PbR-SED Entidades Federativas 2016



Gráfica 2. Porcentaje de Avance por Sección 2016



Gráfica 3. Porcentaje de Avance en Sección PbR-SED por Categoría 2016



Principales Fortalezas / Avances

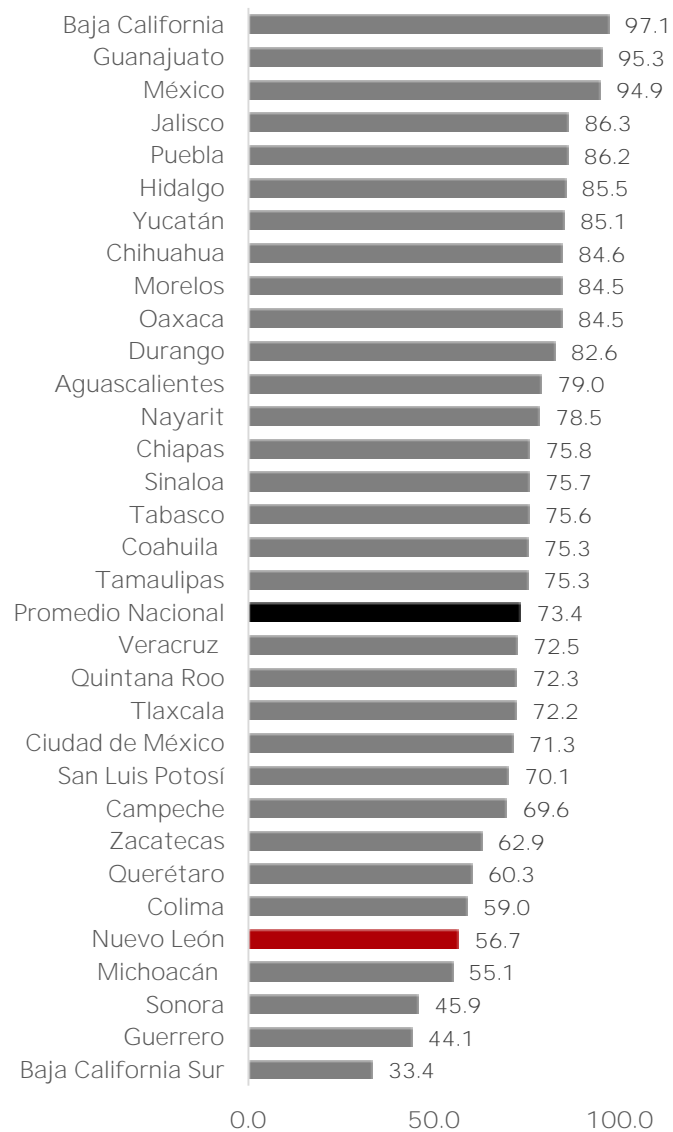
- Como resultado del Diagnóstico 2016 para determinar el avance en la implementación del PbR-SED en las entidades federativas del país, el Estado de Nayarit registró un valor total del 78.5%
- El resultado alcanzado por el Estado en la sección de PbR-SED (84.3%) es el más sobresaliente, ello derivado del promedio resultante de las diversas categorías analizadas en este apartado (Marco Jurídico, Planeación, Programación, Presupuestación, Ejercicio y Control, Seguimiento, Evaluación e Indicadores de Resultados).
- Asimismo, en las categorías PbR-SED de Marco Jurídico (100.0%) e Indicadores de Resultados (100.0%) destacan los valores obtenidos, reflejando con ello que el Estado contempla en su legislación mecanismos adecuados tanto para la evaluación como para la regulación del ejercicio de los recursos públicos e implementa instrumentos para regular el gasto y medir el grado de avance en el cumplimiento de los objetivos estratégicos.

Principales Áreas de Oportunidad

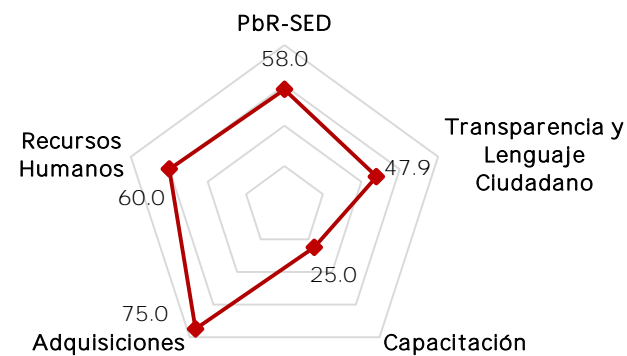
- El Estado presenta áreas de oportunidad principalmente en la sección de Capacitación (50.0%), lo cual sugiere fortalecer la detección de necesidades de capacitación en el tema de PbR e implementar cursos relativos al mismo en la Administración Pública Estatal.
- Por su parte, la sección de Transparencia es la segunda que menos avance presenta (53.1%), en ese sentido, es necesario fortalecer el marco normativo, así como los mecanismos de implementación, en materia de transparencia, rendición de cuentas, armonización y uso del lenguaje ciudadano.
- La categoría PbR-SED de Ejercicio y Control (61.1%) presenta menos porcentaje de avance, ello sugiere fortalecer el marco normativo en materia de control y adecuaciones presupuestarias para el adecuado ejercicio del gasto.

Gráfica 1.

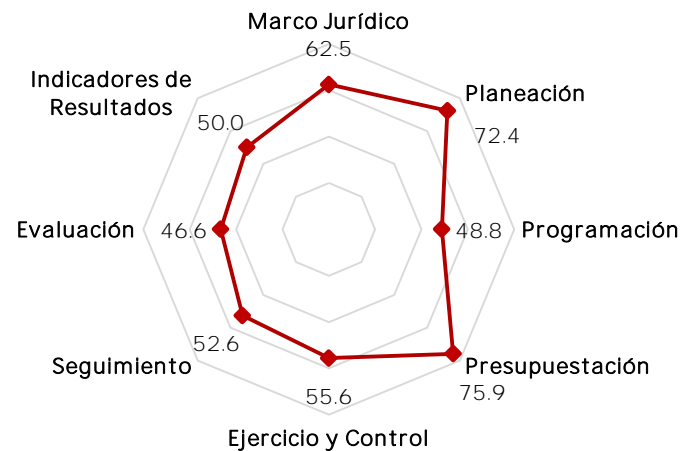
Índice General de Avance en PbR-SED Entidades Federativas 2016



Gráfica 2. Porcentaje de Avance por Sección 2016



Gráfica 3. Porcentaje de Avance en Sección PbR-SED por Categoría 2016



Principales Fortalezas / Avances

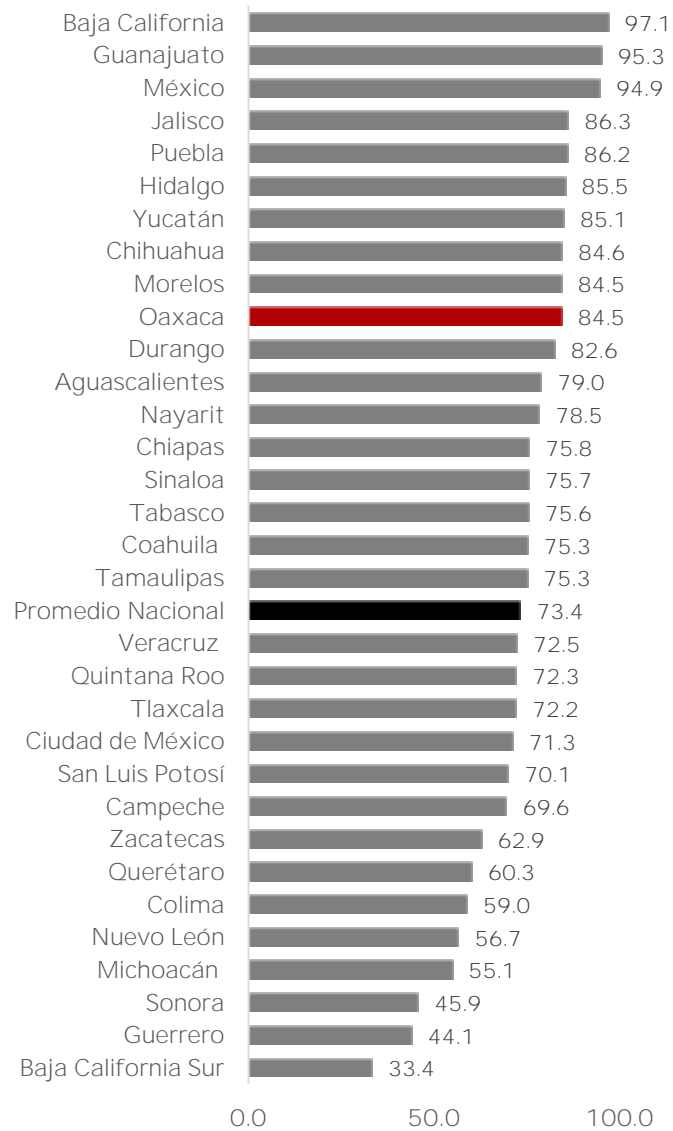
- Como resultado del Diagnóstico 2016 para determinar el avance en la implementación del PbR-SED en las entidades federativas del país, el Estado de Nuevo León registró un valor total del 56.7%.
- El resultado alcanzado por el Estado en la sección de Adquisiciones (75.0%) es la cifra más sobresaliente, la cual muestra que la entidad cuenta con mecanismos adecuados para que los procesos de adquisiciones, arrendamientos y servicios públicos se realicen bajo criterios de competencia.
- Asimismo, la categoría PbR-SED de Presupuestación destaca por el valor obtenido (75.9%), reflejando con ello que el Estado cuenta con registros de las etapas contables, clasificadas de manera adecuada.

Principales Áreas de Oportunidad

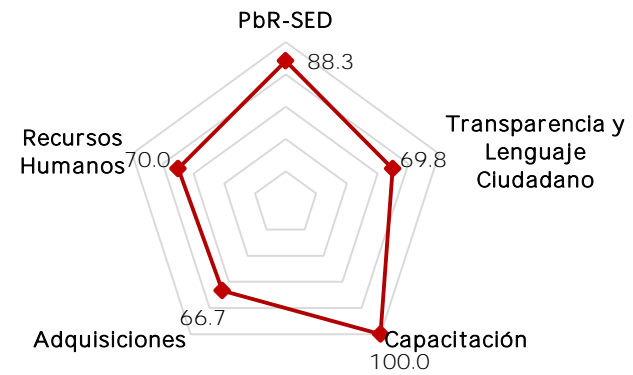
- El Estado presenta áreas de oportunidad principalmente en la sección de Capacitación (25.0%), en ese sentido, es preciso fortalecer la detección de necesidades de capacitación en temas de GpR y de PbR e implementar cursos relativos a los mismos en la Administración Pública Estatal.
- Por su parte, la sección de Transparencia es la segunda que menos avance presenta (47.9%), lo cual indica que la entidad requiere fortalecer su marco normativo, así como los mecanismos de implementación, en materia de transparencia, rendición de cuentas, armonización y uso del lenguaje ciudadano.
- Las categorías PbR-SED de Evaluación (46.6%) y Programación (48.8%) son las que menos porcentaje de avance presentan, ello significa que es necesario fortalecer e incrementar las tareas de evaluación del desempeño de los programas y objetivos estratégicos del gobierno, así como los mecanismos para la creación y modificación de la estructura programática de la entidad.

Gráfica 1.

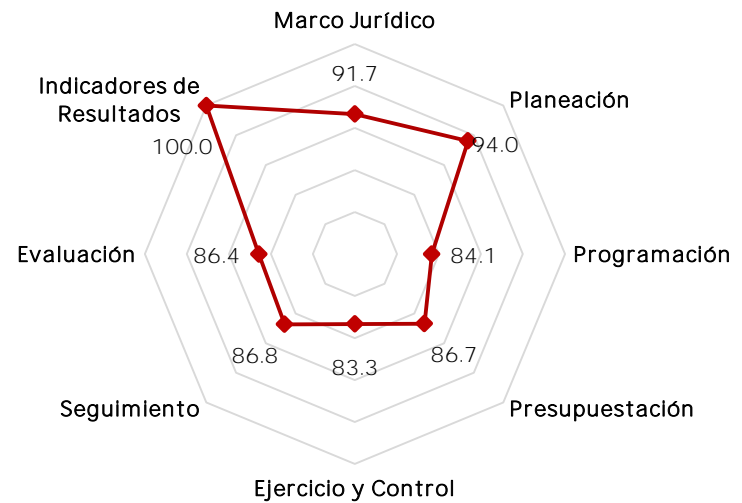
Índice General de Avance en PbR-SED Entidades Federativas 2016



Gráfica 2. Porcentaje de Avance por Sección 2016



Gráfica 3. Porcentaje de Avance en Sección PbR-SED por Categoría 2016



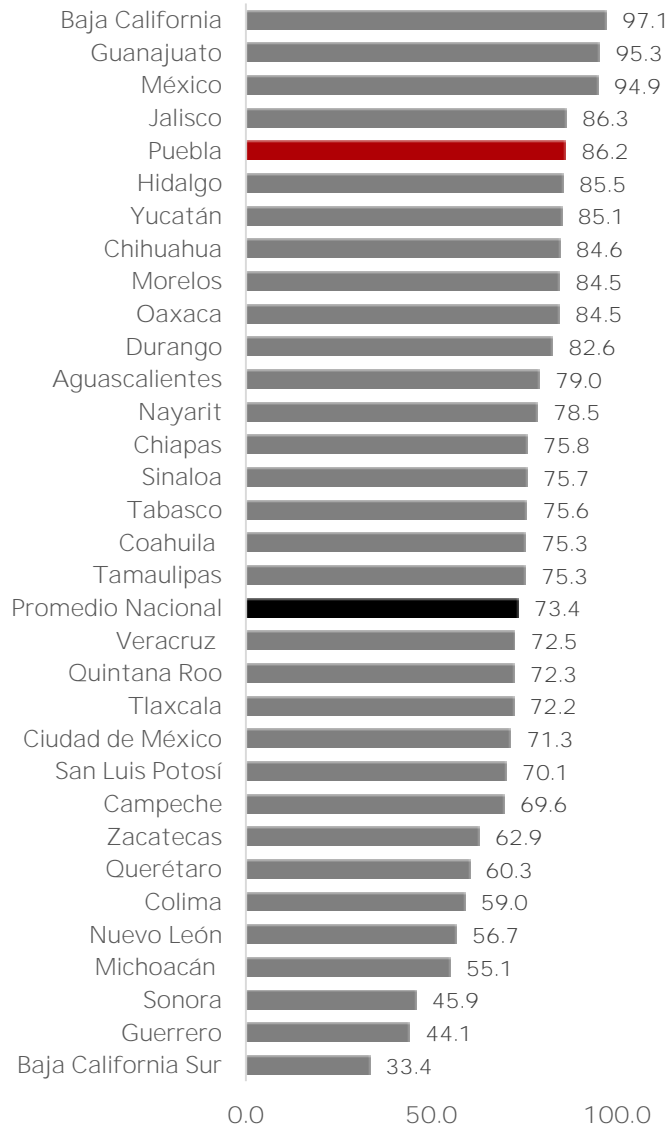
Principales Fortalezas / Avances

- Como resultado del Diagnóstico 2016 para determinar el avance en la implementación del PbR-SED en las entidades federativas del país, el Estado de Oaxaca registró un valor total del 84.5%.
- El resultado alcanzado por el Estado en la sección de Capacitación (100.0%) es la cifra más sobresaliente, la cual muestra que la entidad cuenta con el marco normativo necesario para ejecutar políticas orientadas hacia la profesionalización de los funcionarios públicos, así como programas anuales de capacitación.
- Asimismo, la categoría PbR-SED de Indicadores de Resultados (100.0%) destaca por el resultado obtenido, mostrando con ello que el Estado cuenta con instrumentos adecuados para regular el gasto y medir el grado de avance en el cumplimiento de los objetivos estratégicos.

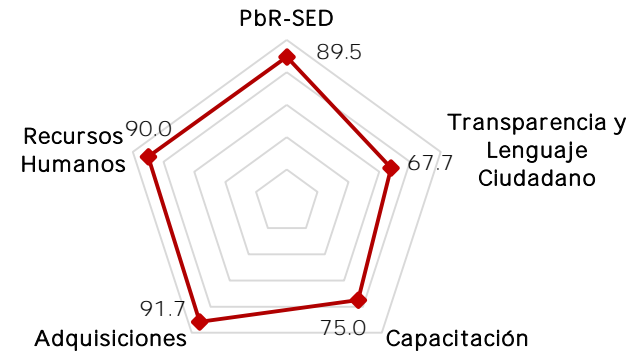
Principales Áreas de Oportunidad

- El Estado presenta áreas de oportunidad principalmente en la sección de Adquisiciones (66.7%), en ese sentido es necesario reforzar el marco jurídico, así como la política en torno a la licitación y adquisiciones públicas.
- Por su parte, la sección de Transparencia es la segunda que menos avance presenta (69.8%), lo cual indica que la entidad requiere fortalecer el marco normativo, así como los mecanismos de implementación, en materia de transparencia, rendición de cuentas, armonización y uso del lenguaje ciudadano.
- Las categorías PbR-SED de Ejercicio y Control (83.3%) y Programación (84.1%) son las que menos porcentaje de avance presentan, lo cual sugiere fortalecer el marco normativo en materia de control y adecuaciones presupuestarias para el ejercicio del gasto, así como reforzar los mecanismos para la creación y modificación de la estructura programática de la entidad.

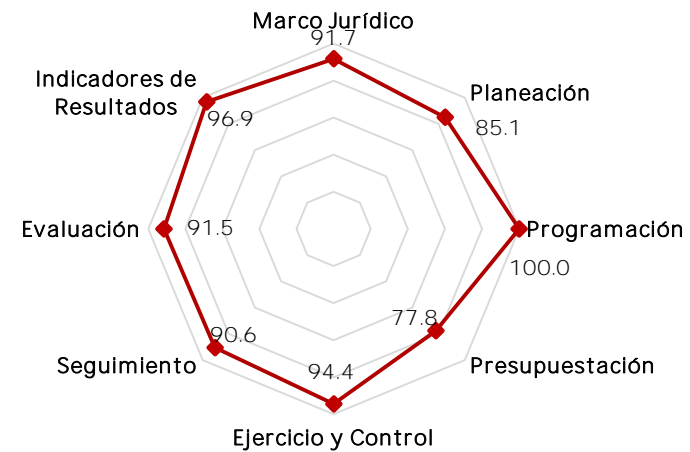
Gráfica 1.
Índice General de Avance en PbR-SED Entidades Federativas 2016



Gráfica 2. Porcentaje de Avance por Sección 2016



Gráfica 3. Porcentaje de Avance en Sección PbR-SED por Categoría 2016



Principales Fortalezas / Avances

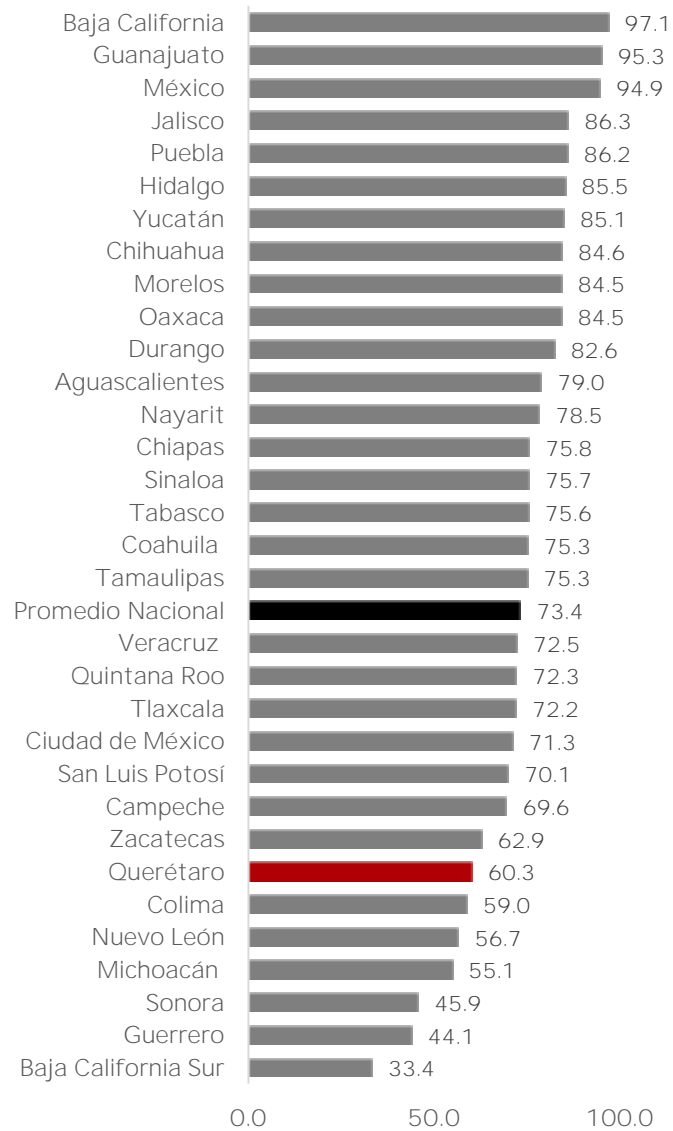
- Como resultado del Diagnóstico 2016 para determinar el avance en la implementación del PbR-SED en las entidades federativas del país, el Estado de Puebla registró un valor total del 86.2%.
- El resultado alcanzado por el Estado en la sección de Adquisiciones (91.7%) es la cifra más sobresaliente, la cual muestra que la entidad presenta mecanismos adecuados para que los procesos de adquisiciones, arrendamientos y servicios públicos se realicen bajo criterios de competencia.
- Asimismo, la categoría PbR-SED de Programación (100.0%) destaca por el valor obtenido, mostrando con ello que el Estado cuenta con mecanismos necesarios para sustentar la estructura programática de la entidad, y los padrones de beneficiarios de programas presupuestarios están debidamente registrados.

Principales Áreas de Oportunidad

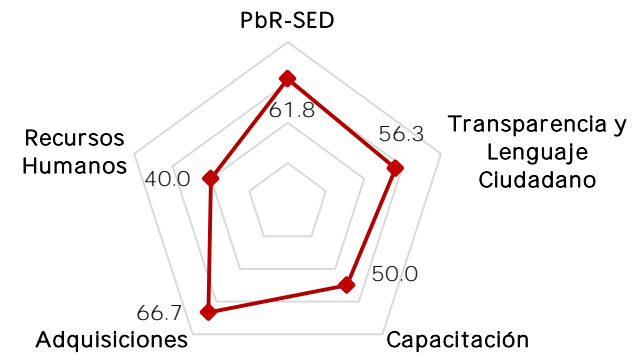
- El Estado presenta áreas de oportunidad principalmente en la sección de Transparencia (67.7%), lo cual indica que es necesario fortalecer el marco normativo, así como los mecanismos de implementación, en materia de transparencia, rendición de cuentas, armonización y lenguaje ciudadano.
- Por su parte, la sección de Capacitación (75.0%) es la segunda con menor avance, lo cual indica que es preciso fortalecer la detección de necesidades de capacitación en el tema de PbR e implementar cursos relativos al mismo en la Administración Pública Estatal.
- La categoría PbR-SED de Presupuestación (77.8%) es la que menor porcentaje de avance presenta, ello sugiere fortalecer los registros contables y elaborar las clasificaciones del mismo de manera adecuada.

Gráfica 1.

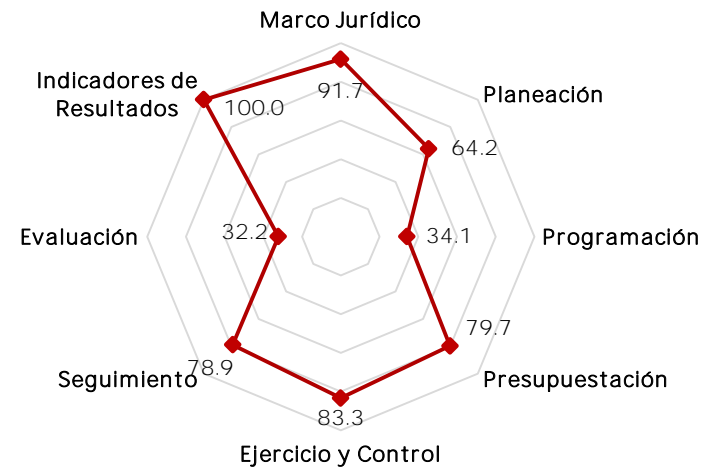
Índice General de Avance en PbR-SED Entidades Federativas 2016



Gráfica 2. Porcentaje de Avance por Sección 2016



Gráfica 3. Porcentaje de Avance en Sección PbR-SED por Categoría 2016



Principales Fortalezas / Avances

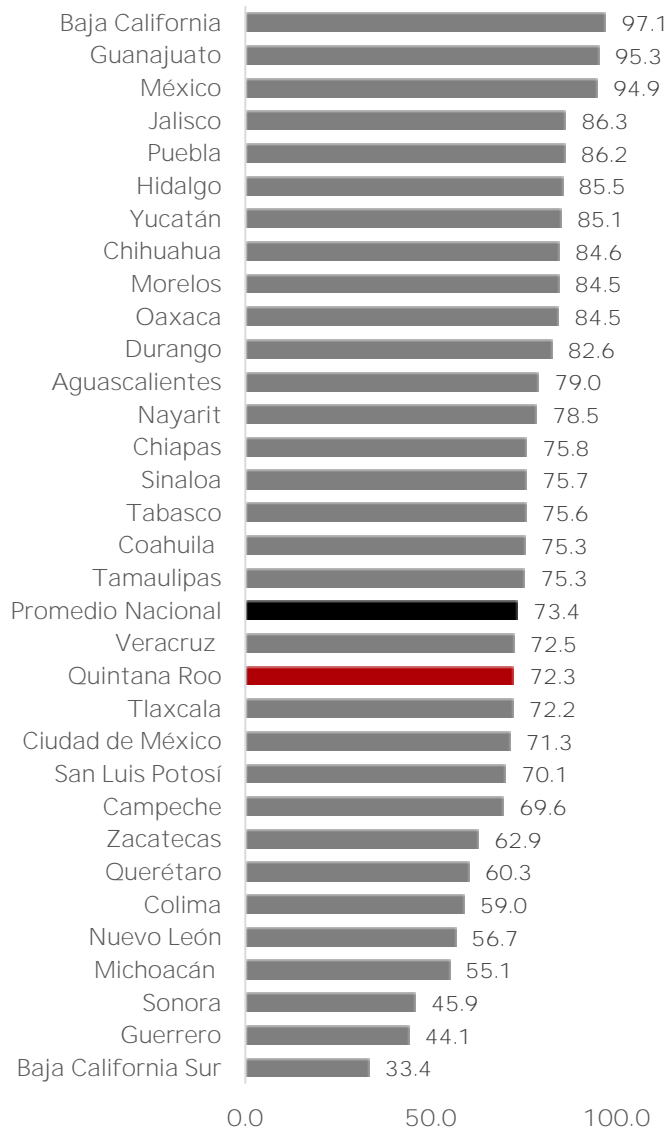
- Como resultado del Diagnóstico 2016 para determinar el avance en la implementación del PbR-SED en las entidades federativas del país, el Estado de Querétaro registró un valor total del 60.3%.
- El resultado alcanzado por el Estado en la sección de Adquisiciones (66.7%) es la cifra más sobresaliente, la cual muestra que la entidad presenta mecanismos para que los procesos de adquisiciones, arrendamientos y servicios públicos se realicen bajo criterios de competencia.
- Asimismo, la categoría PbR-SED de Indicadores de Resultados (100.0%) destaca por el valor obtenido, reflejando con ello que el Estado cuenta con instrumentos adecuados para regular el gasto y medir el grado de avance en el cumplimiento de los objetivos estratégicos.

Principales Áreas de Oportunidad

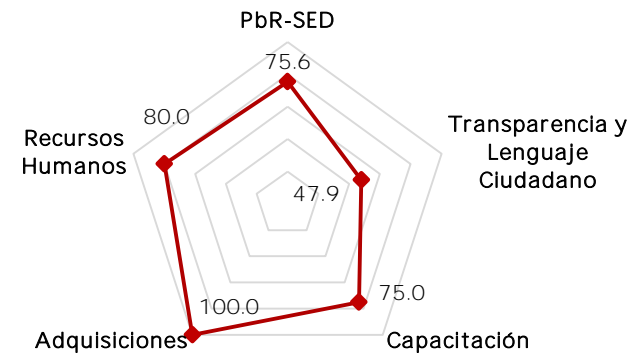
- El Estado presenta áreas de oportunidad principalmente en la sección de Recursos Humanos (40.0%), lo cual sugiere reforzar el vínculo entre la estructura programática y la organizacional, así como el marco jurídico para la implementación de las políticas orientadas al ejercicio del Servicio Civil de Carrera.
- Por su parte, la sección de Capacitación (50.0%) es la segunda que menos avance presenta, lo cual indica que la entidad precisa fortalecer la detección de necesidades de capacitación en los temas de GpR y de PbR e implementar cursos relativos a los mismos en la Administración Pública Estatal.
- Las categorías PbR-SED de Evaluación (32.2%) y Programación (34.1%) son las que presentan menor porcentaje de avance, en este sentido, es necesario fortalecer e incrementar las tareas de evaluación del desempeño de los programas y objetivos estratégicos del gobierno, así como reforzar los mecanismos para la creación y modificación de la estructura programática de la entidad.

Gráfica 1.

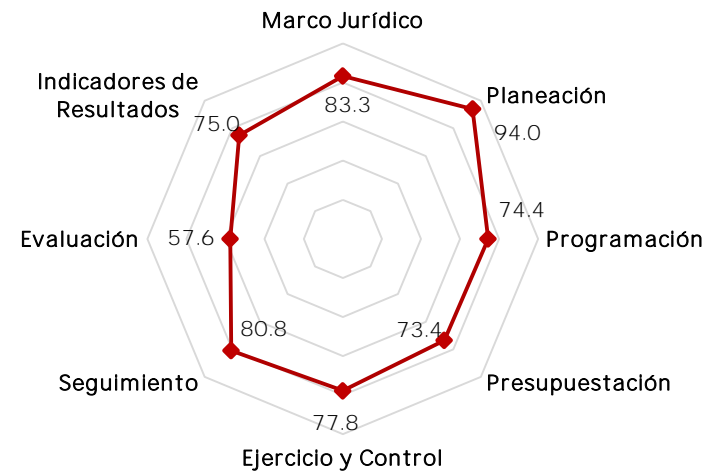
Índice General de Avance en PbR-SED Entidades Federativas 2016



Gráfica 2. Porcentaje de Avance por Sección 2016



Gráfica 3. Porcentaje de Avance en Sección PbR-SED por Categoría 2016



Principales Fortalezas / Avances

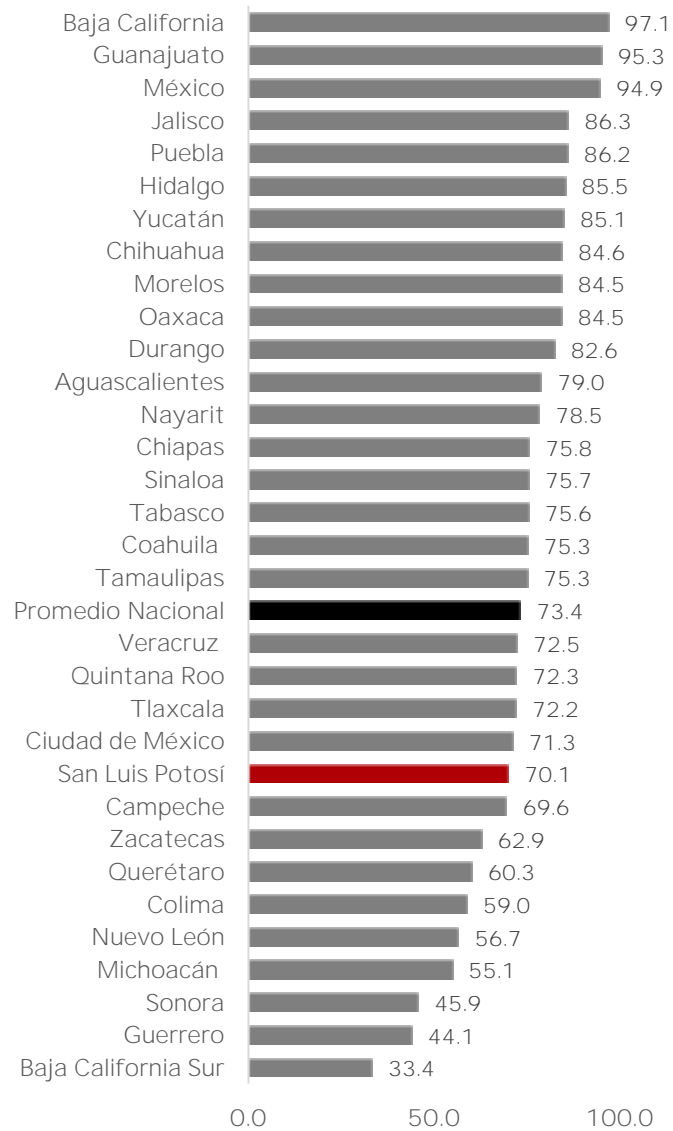
- Como resultado del Diagnóstico 2016 para determinar el avance en la implementación del PbR-SED en las entidades federativas del país, el Estado de Quintana Roo registró un valor total del 72.3%.
- El resultado alcanzado por el Estado en la sección de Adquisiciones (100.0%) es la cifra más sobresaliente, la cual muestra que la entidad cuenta con mecanismos adecuados para que los procesos de adquisiciones, arrendamientos y servicios públicos se realicen bajo criterios de competencia.
- Asimismo, la categoría PbR-SED de Planeación (94.0%) destaca por el valor obtenido, reflejando con ello que el Estado cuenta con mecanismos adecuados para regular el gasto, así como con el marco jurídico para cumplir los objetivos estratégicos derivados de su Plan Estatal de Desarrollo.

Principales Áreas de Oportunidad

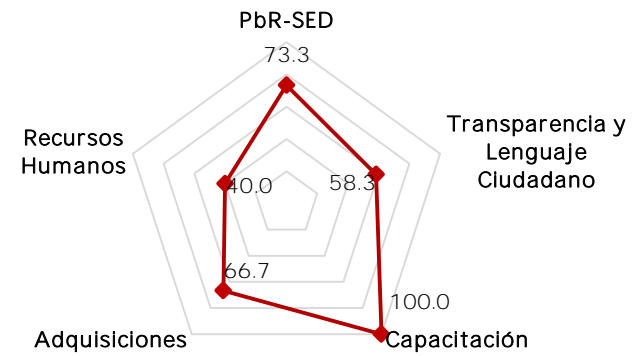
- El Estado presenta áreas de oportunidad principalmente en la sección de Transparencia (47.9%), en ese sentido, es necesario fortalecer el marco normativo, así como los mecanismos de implementación, en materia de transparencia, rendición de cuentas, armonización y uso del lenguaje ciudadano.
- Por su parte, la sección de Capacitación (75.0%) es la segunda que menos porcentaje de avance presenta, esto sugiere fortalecer la detección de necesidades de capacitación en los temas de GpR y de PbR e implementar cursos relativos al mismo en la Administración Pública Estatal.
- La categoría PbR-SED de Evaluación (57.6%) es la que menor avance muestra, en tanto, es necesario fortalecer e incrementar las tareas de evaluación del desempeño de los programas y objetivos estratégicos del gobierno.

Gráfica 1.

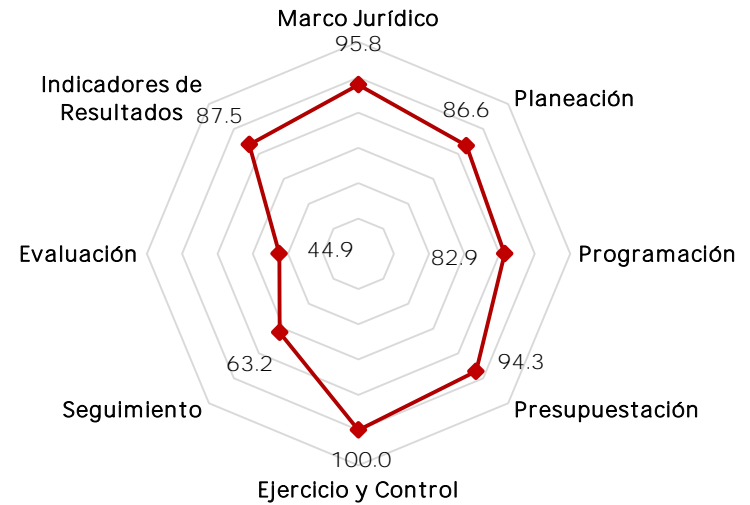
Índice General de Avance en PbR-SED Entidades Federativas 2016



Gráfica 2. Porcentaje de Avance por Sección 2016



Gráfica 3. Porcentaje de Avance en Sección PbR-SED por Categoría 2016



Principales Fortalezas / Avances

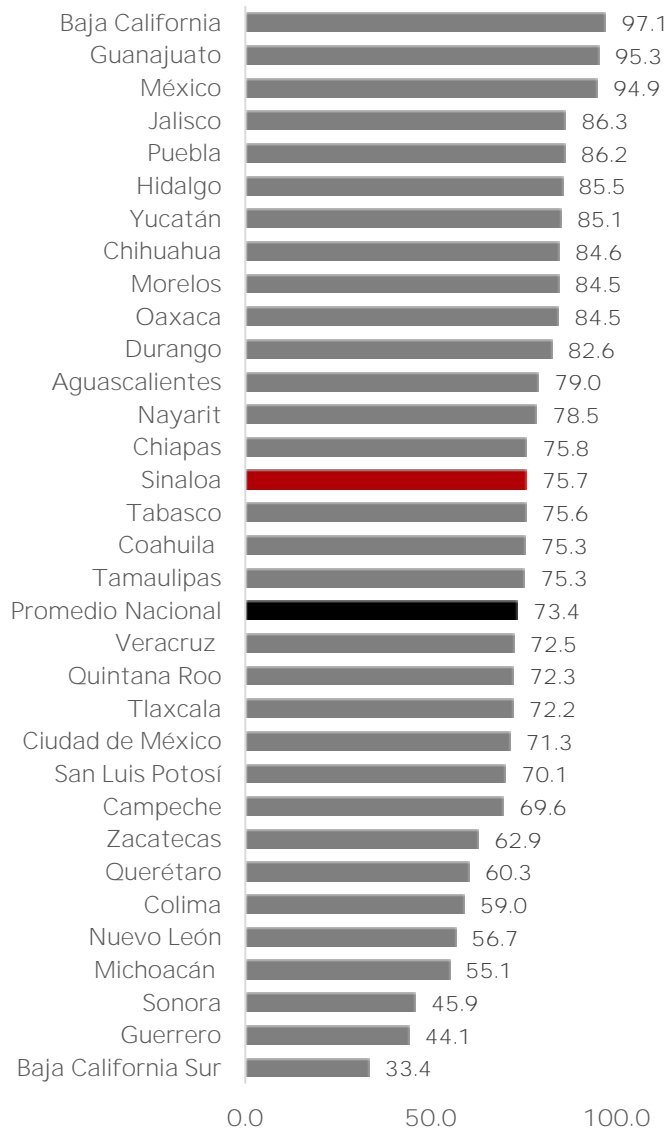
- Como resultado del Diagnóstico 2016 para determinar el avance en la implementación del PbR-SED en las entidades federativas del país, el Estado de San Luis Potosí registró un valor total del 70.1%.
- El resultado alcanzado por el Estado en la sección de Capacitación (100.0%) es la cifra más sobresaliente, la cual muestra que la entidad cuenta con el marco normativo necesario para ejecutar políticas orientadas hacia la profesionalización de los funcionarios públicos, así como programas anuales de capacitación.
- Asimismo, la categoría PbR-SED de Ejercicio y Control (100.0%) destaca por el valor obtenido, reflejando con ello que el Estado cuenta con un marco normativo en materia, implementa una adecuada organización de los recursos públicos y cuenta con mecanismos para regular el gasto y llevar a cabo las adecuaciones presupuestarias.

Principales Áreas de Oportunidad

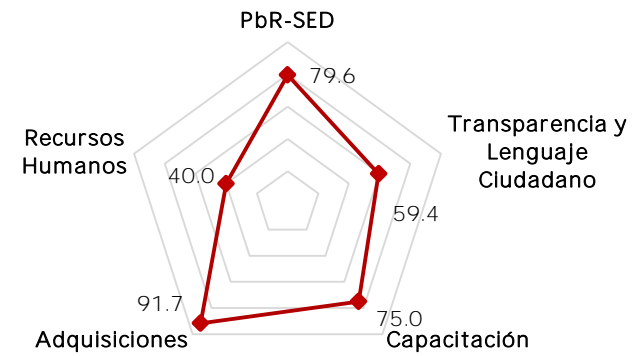
- El Estado presenta áreas de oportunidad principalmente en la sección de Recursos Humanos (40.0%), lo cual indica que se requiere reforzar el vínculo entre la estructura programática y la organizacional, así como el marco jurídico para la implementación de las políticas orientadas al ejercicio del Servicio Civil de Carrera.
- Por su parte, la sección de Transparencia es la segunda que menos porcentaje de avance presenta (58.3%), en este sentido, es necesario fortalecer el marco normativo, así como los mecanismos de implementación, en materia de transparencia, rendición de cuentas, armonización y uso del lenguaje ciudadano.
- La categoría PbR-SED de Evaluación (44.9%) es la que menor avance muestra, en tanto, es necesario fortalecer e incrementar las tareas de evaluación del desempeño de los programas y objetivos estratégicos del gobierno, así como las tareas de las instituciones encargadas de esta labor.

Gráfica 1.

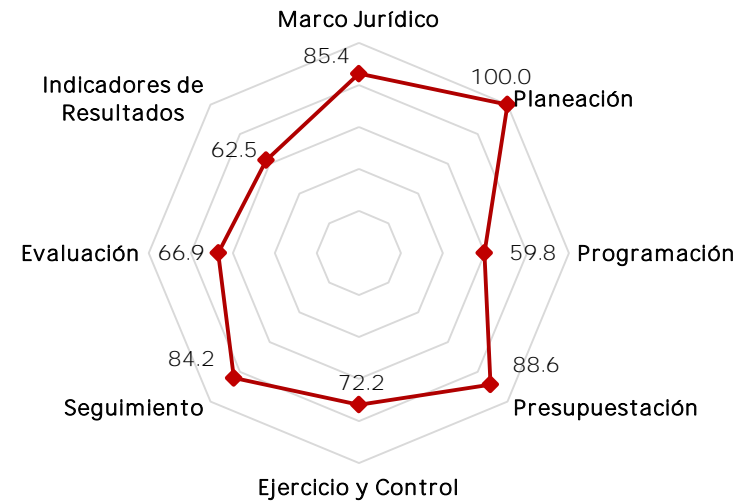
Índice General de Avance en PbR-SED Entidades Federativas 2016



Gráfica 2. Porcentaje de Avance por Sección 2016



Gráfica 3. Porcentaje de Avance en Sección PbR-SED por Categoría 2016



Principales Fortalezas / Avances

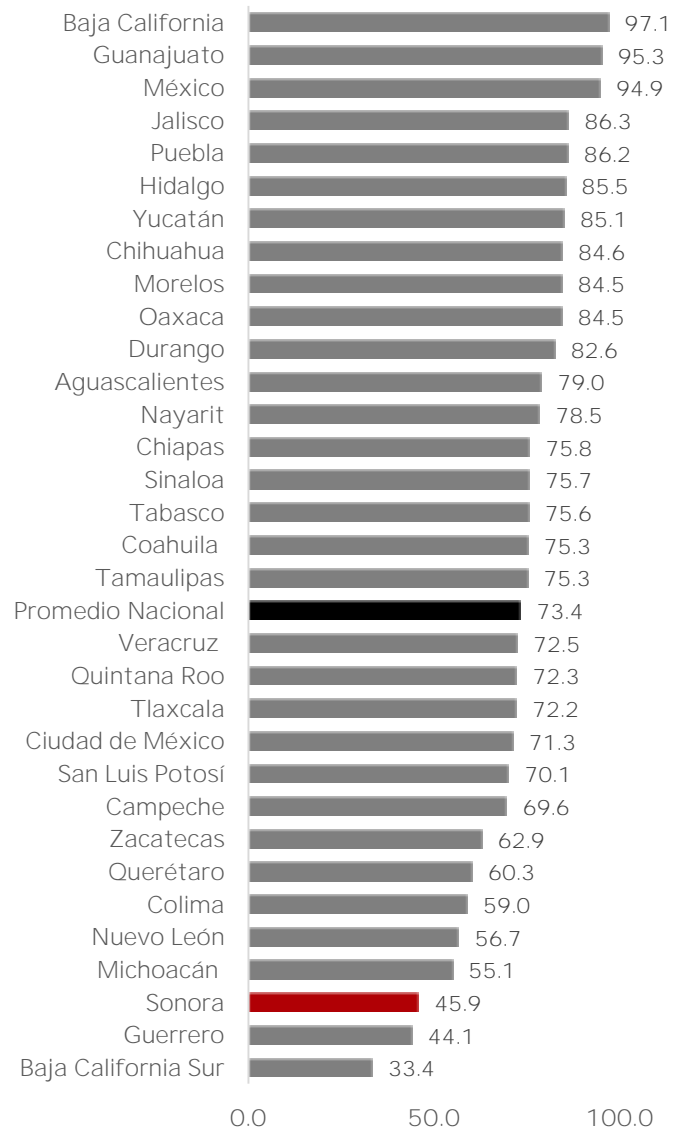
- Como resultado del Diagnóstico 2016 para determinar el avance en la implementación del PbR-SED en las entidades federativas del país, el Estado de Sinaloa registró un valor total del 75.7%.
- El resultado alcanzado por el Estado en la sección de Adquisiciones (91.7%) es la cifra más sobresaliente, la cual muestra que la entidad cuenta con mecanismos adecuados para que los procesos de adquisiciones, arrendamientos y servicios públicos se realicen bajo criterios de competencia.
- Asimismo, la categoría PbR-SED de Planeación (100.0%) destaca por el valor obtenido, mostrando con ello que el Estado cuenta con mecanismos adecuados para regular el gasto, así como con el marco jurídico para cumplir los objetivos estratégicos derivados de su Plan Estatal de Desarrollo.

Principales Áreas de Oportunidad

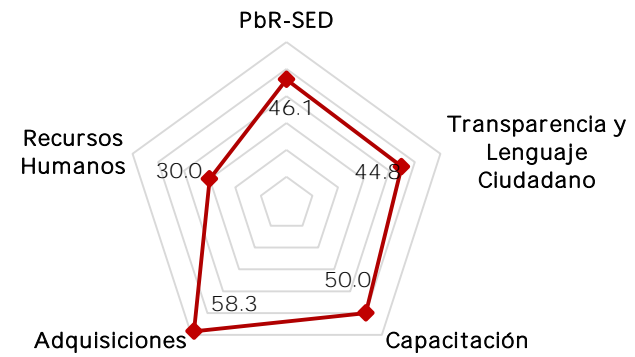
- El Estado presenta áreas de oportunidad principalmente en la sección de Recursos Humanos (40.0%), en ese sentido, se requiere reforzar el vínculo entre la estructura programática y la organizacional, así como el marco jurídico para la implementación de las políticas orientadas al ejercicio del Servicio Civil de Carrera.
- Por su parte, la sección de Transparencia (59.4%) es la segunda que menos porcentaje de avance presenta, en razón de esto es necesario fortalecer el marco normativo, así como los mecanismos de implementación, en materia de transparencia, rendición de cuentas, armonización y uso del lenguaje ciudadano.
- La categoría PbR-SED de Programación (59.8%) es la que menor avance muestra, en tanto, se precisa reforzar los mecanismos para la creación y modificación de la estructura programática de la entidad, así como los padrones de beneficiarios asociados a los Programas presupuestarios.

Gráfica 1.

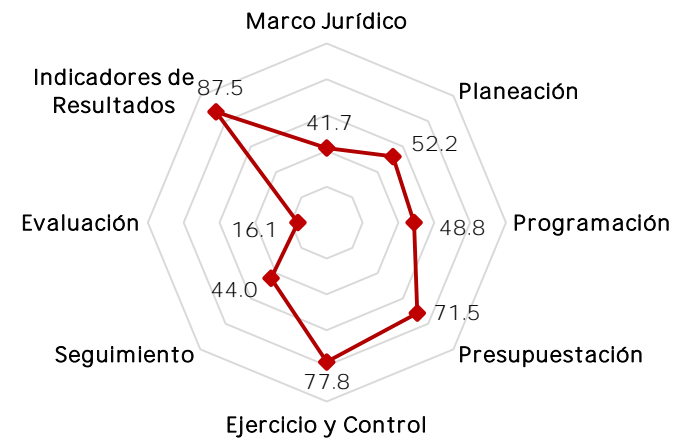
Índice General de Avance en PbR-SED Entidades Federativas 2016



Gráfica 2. Porcentaje de Avance por Sección 2016



Gráfica 3. Porcentaje de Avance en Sección PbR-SED por Categoría 2016



Principales Fortalezas / Avances

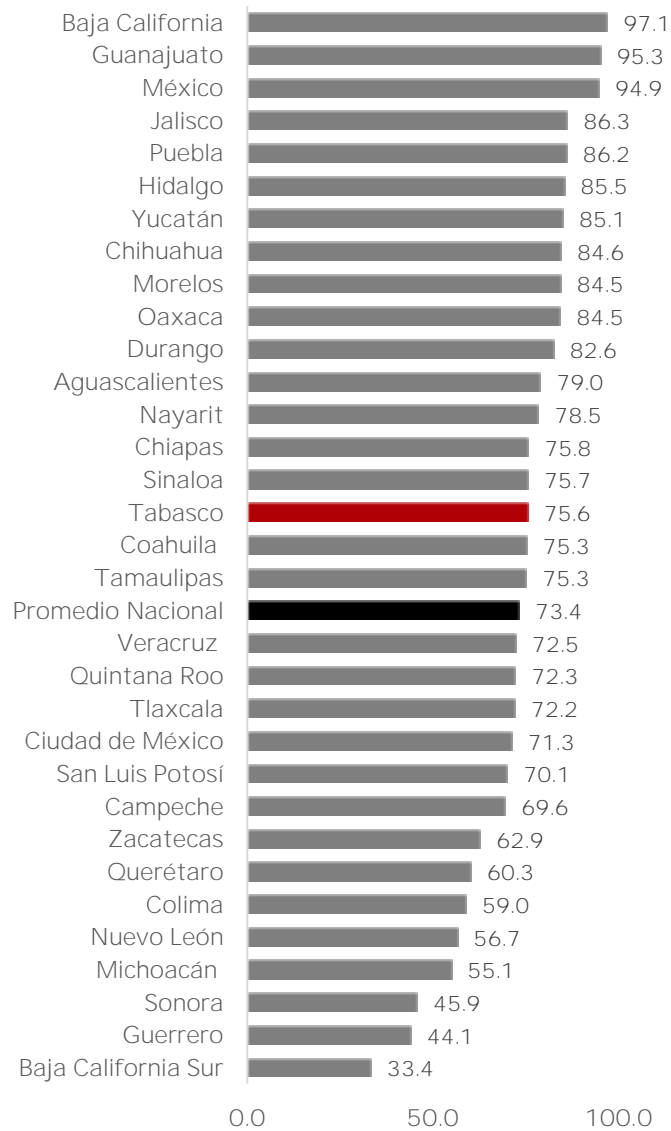
- Como resultado del Diagnóstico 2016 para determinar el avance en la implementación del PbR-SED en las entidades federativas del país, el Estado de Sonora registró un valor total del 45.9%.
- El resultado alcanzado por el Estado en la sección de Adquisiciones (58.3%) es la cifra más sobresaliente, la cual muestra que la entidad cuenta con mecanismos para que los procesos de adquisiciones, arrendamientos y servicios públicos se realicen bajo criterios de competencia.
- Asimismo, la categoría PbR-SED de Indicadores de Resultados (87.5%) destaca por el valor obtenido, reflejando con ello que el Estado cuenta con instrumentos para regular el gasto y medir el grado de avance en el cumplimiento de los objetivos estratégicos.

Principales Áreas de Oportunidad

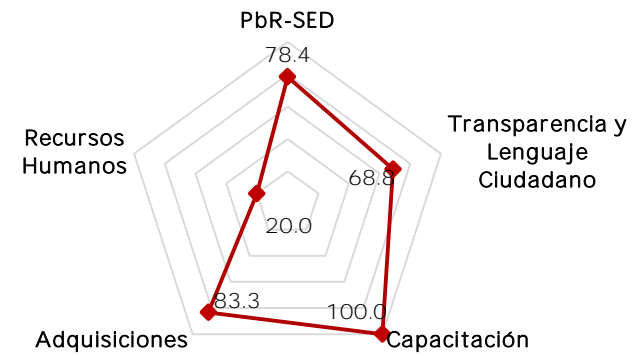
- El Estado presenta áreas de oportunidad principalmente en la sección de Recursos Humanos (30.0%), en ese sentido, se requiere reforzar el vínculo entre la estructura programática y la organizacional, así como el marco jurídico para la implementación de las políticas orientadas al ejercicio del Servicio Civil de Carrera.
- Por su parte, la sección de Transparencia es la segunda que menos porcentaje de avance presenta (44.8%), lo cual indica que es necesario fortalecer el marco normativo, así como los mecanismos de implementación, en materia de transparencia, rendición de cuentas, armonización y uso lenguaje ciudadano.
- La categoría PbR-SED de Evaluación (16.1%) es la que menor porcentaje de avance muestra, ello sugiere fortalecer e incrementar las tareas de evaluación del desempeño de los programas y objetivos estratégicos del gobierno, así como a las instituciones encargadas de esta labor.

Gráfica 1.

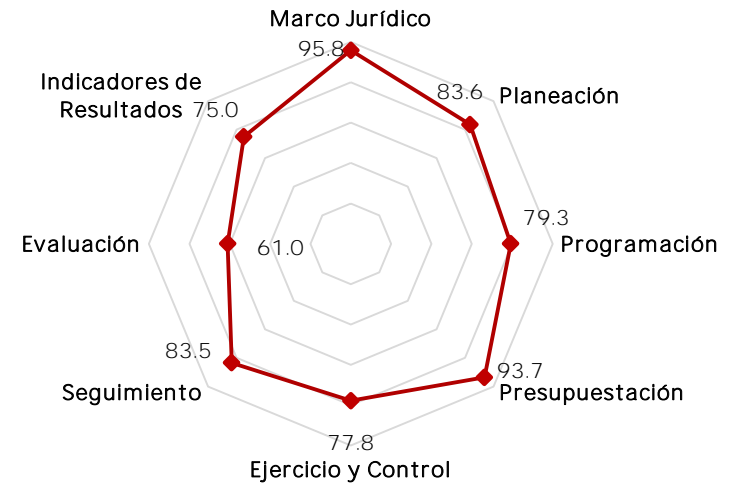
Índice General de Avance en PbR-SED Entidades Federativas 2016



Gráfica 2. Porcentaje de Avance por Sección 2016



Gráfica 3. Porcentaje de Avance en Sección PbR-SED por Categoría 2016



Principales Fortalezas / Avances

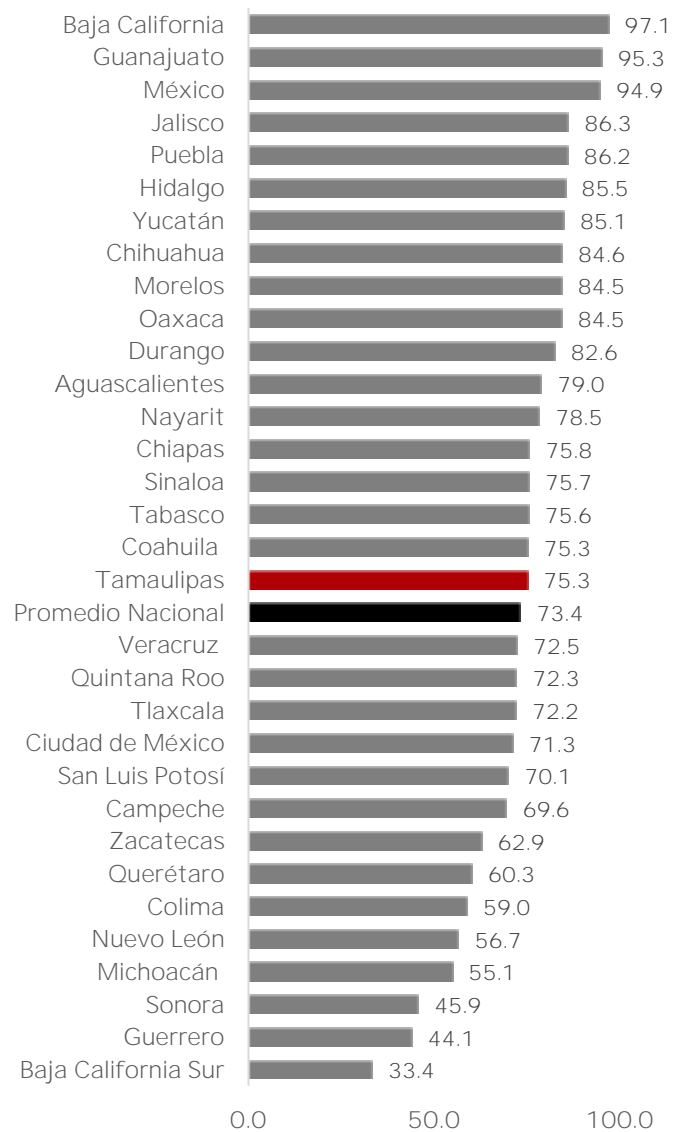
- Como resultado del Diagnóstico 2016 para determinar el avance en la implementación del PbR-SED en las entidades federativas del país, el Estado de Tabasco registró un valor total del 75.6%.
- El resultado alcanzado por el Estado en la sección de Capacitación (100.0%) es la cifra más sobresaliente, la cual muestra que la entidad cuenta con el marco normativo necesario para ejecutar políticas orientadas hacia la profesionalización de los funcionarios públicos y el Servicio Profesional de Carrera.
- Asimismo, las categorías PbR-SED de Marco Jurídico (95.8%) y Presupuestación (93.7%) destacan por los valores obtenidos, reflejando con ello que el Estado contempla la evaluación del ejercicio de los recursos públicos y cuenta con registros de las etapas contables, clasificadas de manera adecuada.

Principales Áreas de Oportunidad

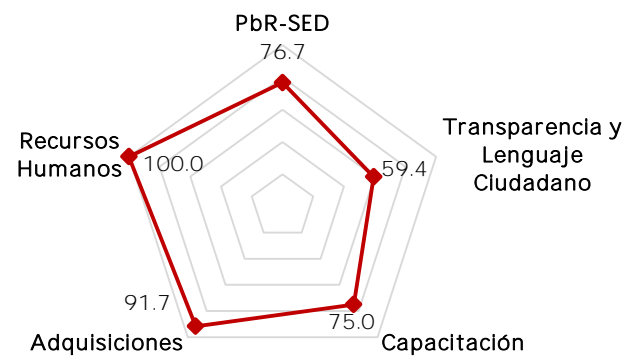
- El Estado presenta áreas de oportunidad principalmente en la sección de Recursos Humanos (20.0%), ello sugiere reforzar el vínculo entre la estructura programática y la organizacional, así como el marco jurídico para la implementación de las políticas orientadas al ejercicio del Servicio Civil de Carrera.
- Por su parte, la sección de Transparencia (68.8%) es la segunda que menos porcentaje de avance presenta, lo cual indica que la entidad requiere fortalecer el marco normativo, así como los mecanismos de implementación, en materia de transparencia, rendición de cuentas, armonización y uso del lenguaje ciudadano.
- La categoría PbR-SED de Evaluación (61.0%) es la que menos avance muestra, en ese sentido, es necesario fortalecer e incrementar las tareas de evaluación del desempeño de los programas y objetivos estratégicos del gobierno, así como las tareas de las instituciones encargadas de esta labor.

Gráfica 1.

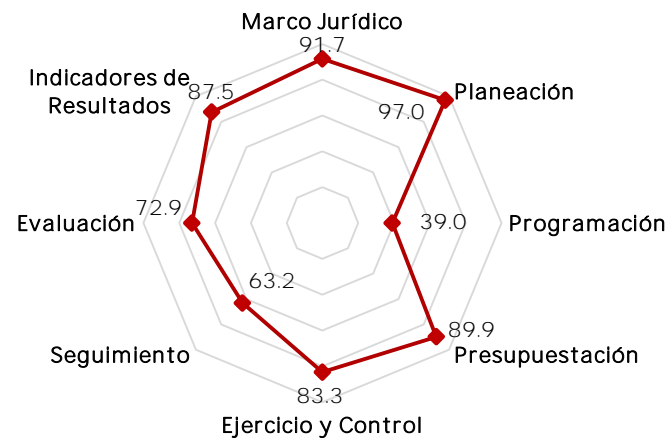
Índice General de Avance en PbR-SED Entidades Federativas 2016



Gráfica 2. Porcentaje de Avance por Sección 2016



Gráfica 3. Porcentaje de Avance en Sección PbR-SED por Categoría 2016



Principales Fortalezas / Avances

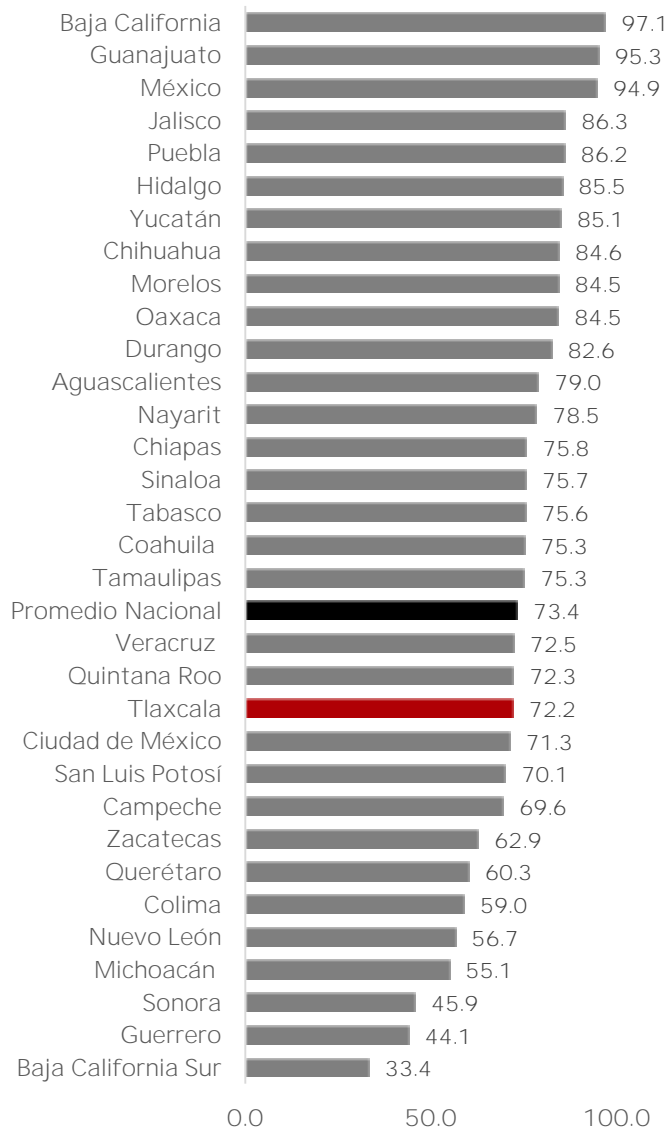
- Como resultado del Diagnóstico 2016 para determinar el avance en la implementación del PbR-SED en las entidades federativas del país, el Estado de Tamaulipas registró un valor total del 75.3%.
- El resultado alcanzado por el Estado en la sección de Recursos Humanos (100.0%) es la cifra más sobresaliente, lo cual muestra que la entidad cuenta con el marco jurídico para la implementación de las políticas del Servicio Civil de carrera, así como una correlación adecuada entre la estructura programática y la organizacional.
- Asimismo, las categorías PbR-SED de Marco Jurídico y Planeación destacan por los valores obtenidos (91.7% y 97.0% respectivamente), reflejando con ello que el Estado contempla la evaluación del ejercicio de los recursos públicos y cuenta con mecanismos para regular el gasto.

Principales Áreas de Oportunidad

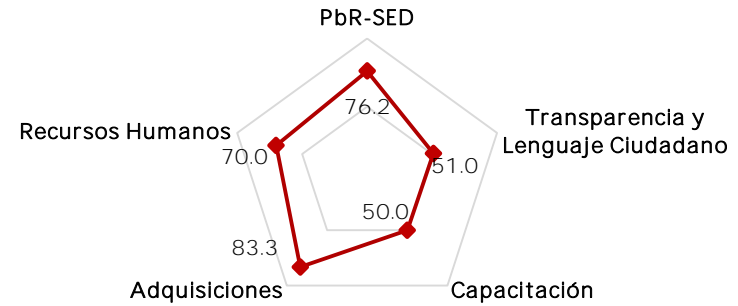
- El Estado presenta áreas de oportunidad principalmente en sección de Transparencia (59.4%), lo cual sugiere fortalecer el marco normativo, así como los mecanismos de implementación, en materia de transparencia, rendición de cuentas, armonización y uso del lenguaje ciudadano.
- Por su parte, la sección Capacitación (75.0%) es la segunda que menos porcentaje de avance presenta, en este sentido, es preciso fortalecer la detección de necesidades de capacitación en los temas de GpR y PbR e implementar cursos relativos al mismo en la Administración Pública Estatal.
- La categoría PbR-SED de Programación (39.0%) es la de menor porcentaje de avance, por lo que se precisa reforzar los mecanismos para la creación y modificación de la estructura programática de la entidad, así como los padrones de beneficiarios asociados a los Programas presupuestarios.

Gráfica 1.

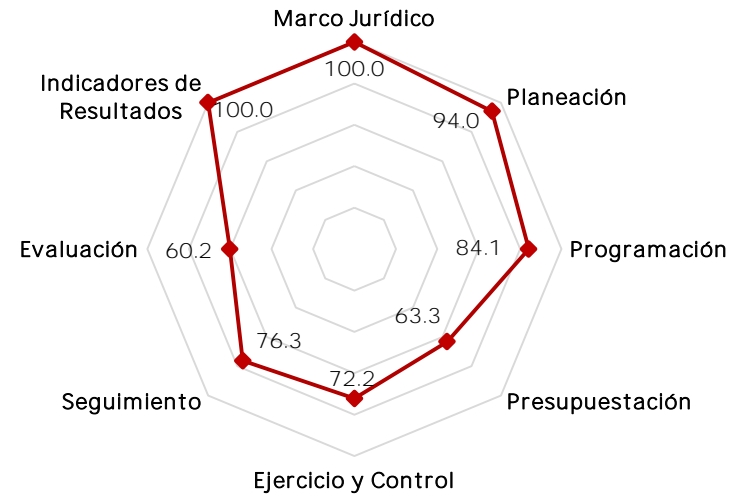
Índice General de Avance en PbR-SED Entidades Federativas 2016



Gráfica 2. Porcentaje de Avance por Sección 2016



Gráfica 3. Porcentaje de Avance en Sección PbR-SED por Categoría 2016



Principales Fortalezas / Avances

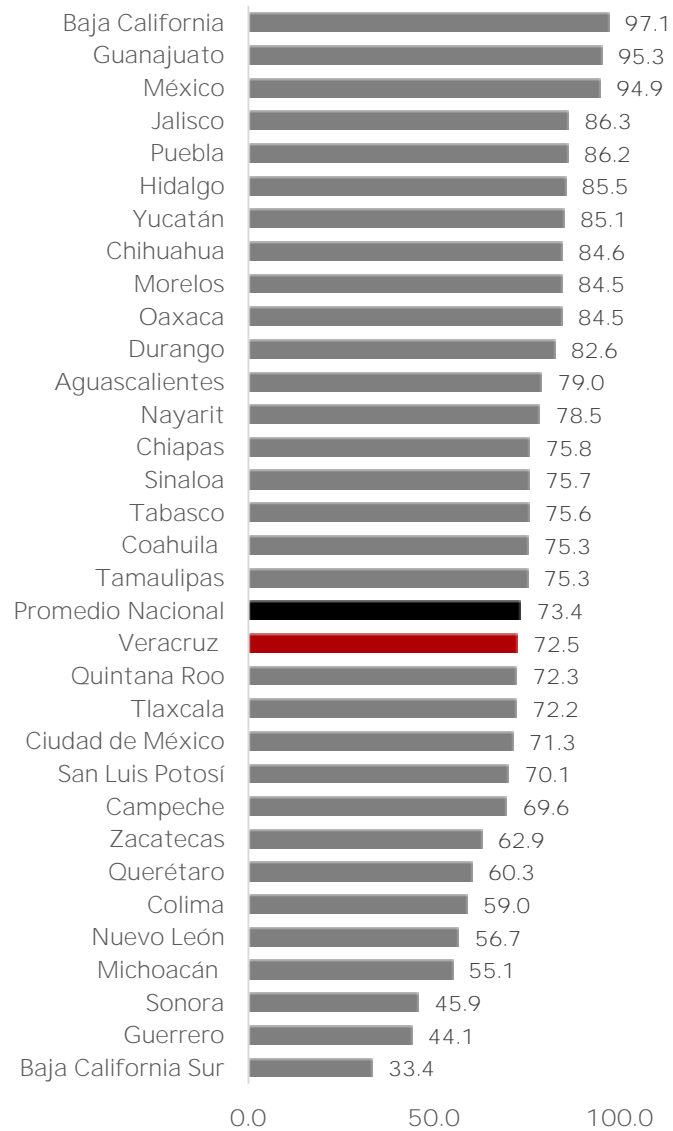
- Como resultado del Diagnóstico 2016 para determinar el avance en la implementación del PbR-SED en las entidades federativas del país, el Estado de Tlaxcala registró un valor total del 72.2%.
- El resultado alcanzado por el Estado en la sección de Adquisiciones (83.3%) es la cifra más sobresaliente, lo cual muestra que la entidad presenta mecanismos adecuados para que los procesos de adquisiciones, arrendamientos y servicios públicos se realicen bajo criterios de competencia.
- Asimismo, las categorías PbR-SED de Marco Jurídico e Indicadores de Resultados destacan por los valores obtenidos (100.0% en ambos), reflejando con ello que el Estado contempla la evaluación del ejercicio de los recursos públicos y cuenta con instrumentos adecuados para regular el gasto y medir el grado de avance en el cumplimiento de los objetivos estratégicos.

Principales Áreas de Oportunidad

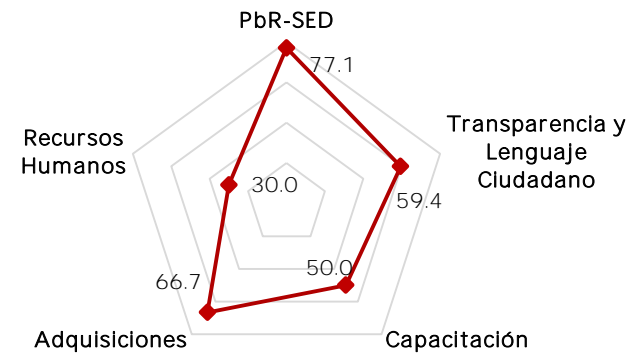
- El Estado presenta áreas de oportunidad principalmente en la sección de Capacitación (50.0%), en ese sentido, es preciso fortalecer la detección de necesidades de capacitación en los temas de GpR y de PbR e implementar cursos relativos al mismo en la Administración Pública Estatal.
- Por su parte, la sección de Transparencia es la segunda que menos porcentaje de avance presenta (51.0%), ello sugiere fortalecer el marco normativo, así como los mecanismos de implementación, en materia de transparencia, rendición de cuentas, armonización y uso del lenguaje ciudadano.
- Las categorías PbR-SED de Evaluación (60.2%) y Presupuestación (63.3%) son las que menos porcentaje de avance presentan, en tanto, es necesario fortalecer e incrementar las tareas de evaluación del desempeño de los programas y objetivos estratégicos del gobierno, así como los registros contables y las clasificaciones de manera adecuada.

Gráfica 1.

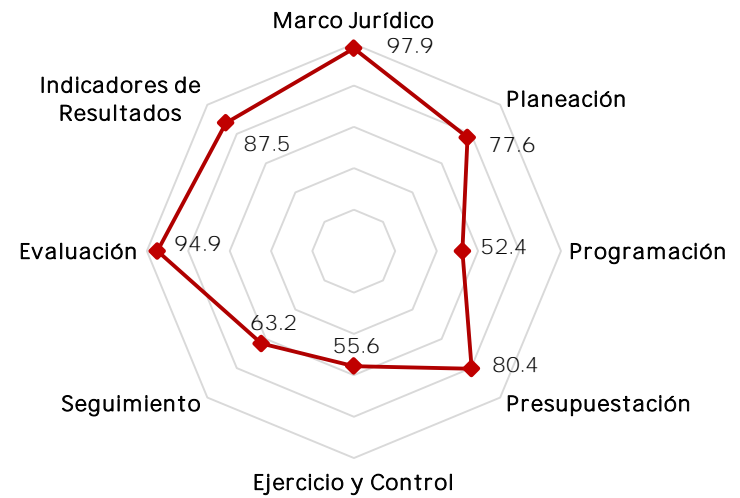
Índice General de Avance en PbR-SED Entidades Federativas 2016



Gráfica 2. Porcentaje de Avance por Sección 2016



Gráfica 3. Porcentaje de Avance en Sección PbR-SED por Categoría 2016



Principales Fortalezas / Avances

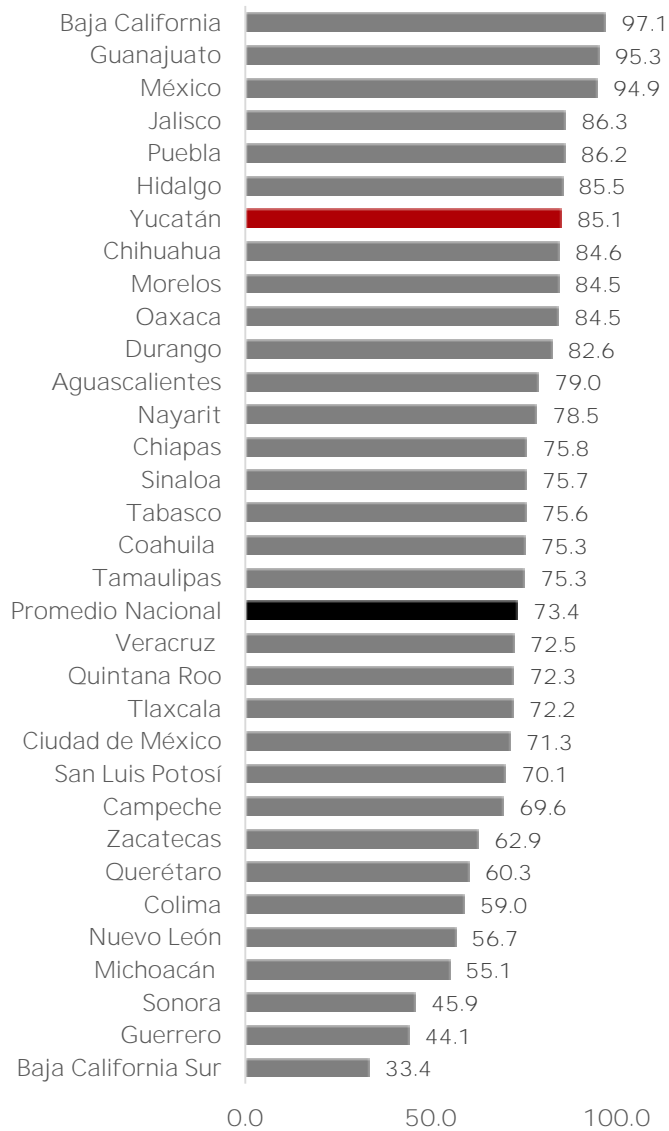
- Como resultado del Diagnóstico 2016 para determinar el avance en la implementación del PbR-SED en las entidades federativas del país, el Estado de Veracruz de Ignacio de la Llave registró un valor total del 72.5%.
- El resultado alcanzado por el Estado en la sección de PbR-SED (77.1%) es la cifra más sobresaliente, ello derivado del promedio resultante de las diversas categorías analizadas en este apartado (Marco Jurídico, Planeación, Programación, Presupuestación, Ejercicio y Control, Seguimiento, Evaluación e Indicadores de Resultados).
- Asimismo, las categorías PbR-SED de Marco Jurídico (97.9%) y Evaluación (94.9%) destacan por los valores obtenidos, reflejando con ello que el Estado contempla en su legislación mecanismos adecuados tanto para la evaluación como para la regulación del ejercicio de los recursos públicos, y además ejecuta las tareas de evaluación del desempeño de los programas para cumplir los objetivos estratégicos del gobierno.

Principales Áreas de Oportunidad

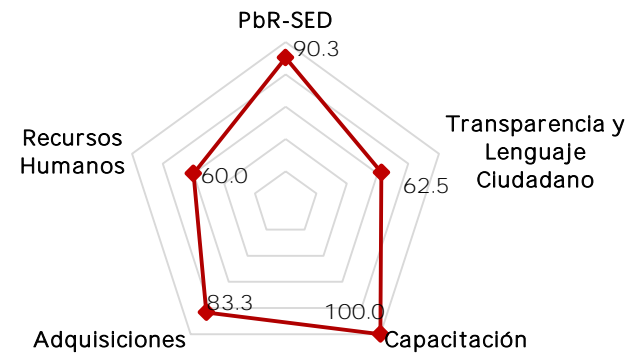
- El Estado presenta áreas de oportunidad principalmente en la sección de Recursos Humanos (30.0%), en ese sentido, se requiere reforzar el vínculo entre la estructura programática y la organizacional, así como el marco jurídico para la implementación de las políticas orientadas al ejercicio del Servicio Civil de Carrera.
- Por su parte, la sección de Capacitación es la segunda que menos porcentaje de avance presenta (50.0%), ello sugiere reforzar la detección de necesidades de capacitación en los temas de GpR y de PbR e implementar cursos relativos a los mismos en la Administración Pública Estatal.
- Las categorías PbR-SED de Programación (52.4%) y Ejercicio y Control (55.6%) son las que menor porcentaje de avance muestran, en tanto, se precisa reforzar los mecanismos para la creación y modificación de la estructura programática de la entidad, así como los padrones de beneficiarios asociados a los programas presupuestarios, así como el marco normativo en materia de control y adecuaciones presupuestarias para el ejercicio del gasto.

Gráfica 1.

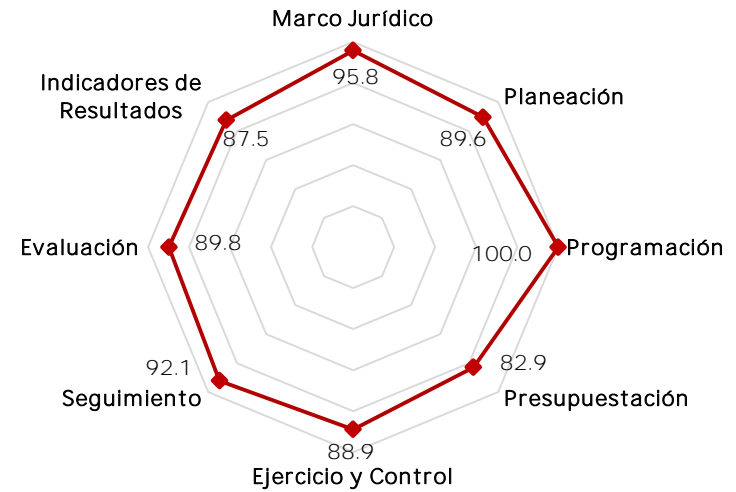
Índice General de Avance en PbR-SED Entidades Federativas 2016



Gráfica 2. Porcentaje de Avance por Sección 2016



Gráfica 3. Porcentaje de Avance en Sección PbR-SED por Categoría 2016



Principales Fortalezas / Avances

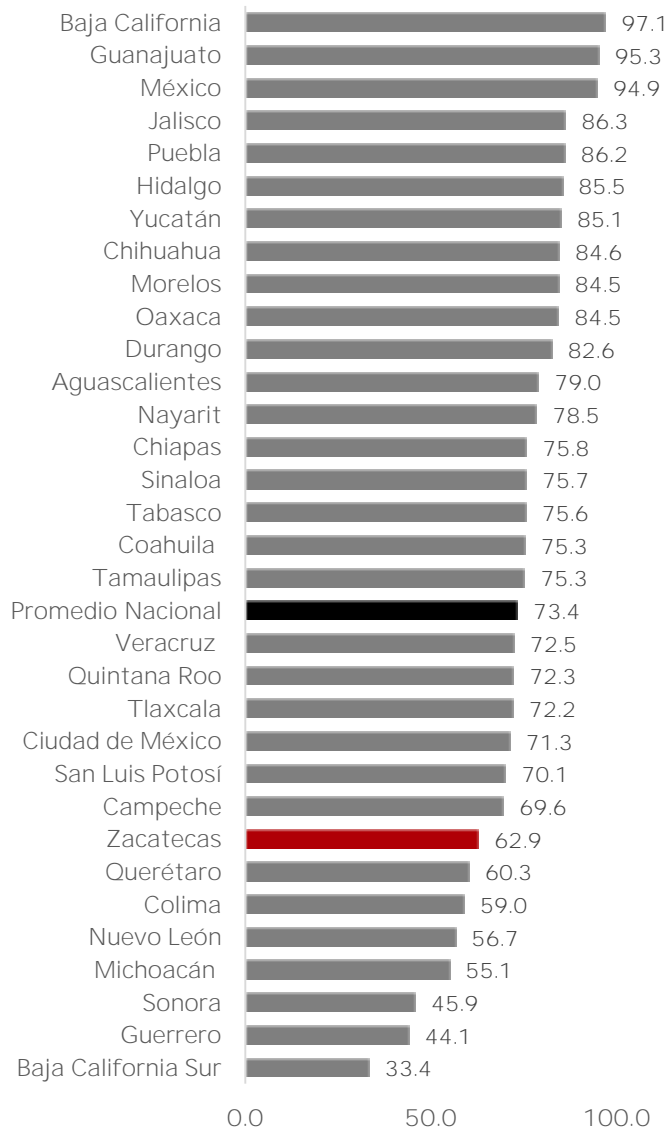
- Como resultado del Diagnóstico 2016 para determinar el avance en la implementación del PbR-SED en las entidades federativas del país, el Estado de Yucatán registró un valor total del 85.1%.
- El resultado alcanzado por el Estado en la sección de Capacitación (100.0%) es la cifra más sobresaliente, lo cual muestra que la entidad cuenta con el marco normativo necesario para ejecutar políticas orientadas hacia la profesionalización de los funcionarios públicos, así como con programas anuales de capacitación.
- Asimismo, la categoría PbR-SED de Programación (100.0%) destaca por el valor obtenido, reflejando con ello que el Estado contempla los mecanismos necesarios para sustentar la estructura programática de la entidad, y los padrones de beneficiarios de programas presupuestarios se encuentran debidamente registrados.

Principales Áreas de Oportunidad

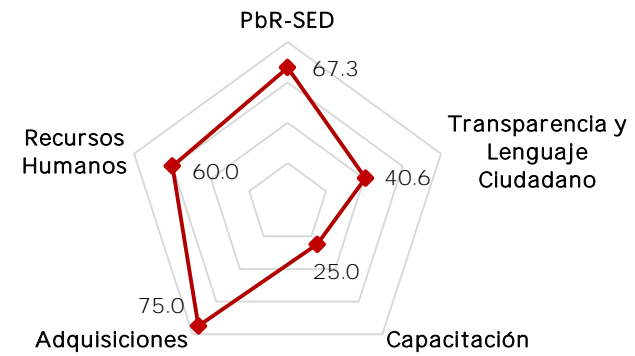
- El Estado presenta áreas de oportunidad principalmente en la sección de Recursos Humanos (60.0%), ello sugiere reforzar el vínculo entre la estructura programática y la organizacional, así como el marco jurídico para la implementación de las políticas orientadas al ejercicio del Servicio Civil de Carrera.
- Por su parte, la sección de Transparencia es la segunda que menos porcentaje de avance presenta (62.5%), en este sentido, es necesario fortalecer el marco normativo, así como los mecanismos de implementación, en materia de transparencia, rendición de cuentas, armonización y lenguaje ciudadano.
- La categoría PbR-SED de Presupuestación (82.9%) es la que menor porcentaje de avance presenta, por lo que se requiere fortalecer los registros contables y elaborar las clasificaciones de los mismos de manera adecuada.

Gráfica 1.

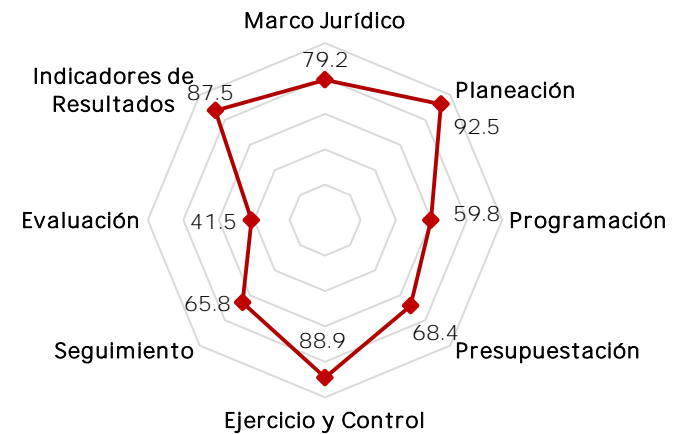
Índice General de Avance en PbR-SED Entidades Federativas 2016



Gráfica 2. Porcentaje de Avance por Sección 2016



Gráfica 3. Porcentaje de Avance en Sección PbR-SED por Categoría 2016



Principales Fortalezas / Avances

- Como resultado del Diagnóstico 2016 para determinar el avance en la implementación del PbR-SED en las entidades federativas del país, el Estado de Zacatecas registró un valor total del 62.9%.
- El resultado alcanzado por el Estado en la sección de Adquisiciones (75.0%) es la cifra más sobresaliente, la cual muestra que la entidad presenta mecanismos adecuados para que los procesos de adquisiciones, arrendamientos y servicios públicos se realicen bajo criterios de competencia.
- Asimismo, la categoría PbR-SED de Planeación (92.5%) destaca por el valor obtenido, reflejando con ello que el Estado cuenta con mecanismos adecuados para regular el gasto, así como con el marco jurídico para cumplir los objetivos estratégicos derivados de su Plan Estatal de Desarrollo.

Principales Áreas de Oportunidad

- El Estado presenta áreas de oportunidad principalmente en la sección de Capacitación (25.0%), en ese sentido, es preciso fortalecer la detección de necesidades de capacitación en el tema de PbR e implementar cursos relativos al mismo en la Administración Pública Estatal.
- Por su parte, la sección de Transparencia es la segunda que menos porcentaje de avance presenta (40.6%), lo cual sugiere reforzar el marco normativo, así como los mecanismos de implementación, en materia de transparencia, rendición de cuentas, armonización y uso del lenguaje ciudadano.
- La categoría PbR-SED de Evaluación (41.5%) es la que menor porcentaje de avance muestra, en tanto es necesario fortalecer e incrementar las tareas de evaluación del desempeño de los programas y objetivos estratégicos del gobierno, así como las tareas de las instituciones encargadas de esta labor.



SHCP

SECRETARÍA DE HACIENDA
Y CRÉDITO PÚBLICO

Documento relativo al cumplimiento de las disposiciones contenidas en el párrafo
tercero del artículo 80 de la Ley General de Contabilidad Gubernamental

Anexo 2. Avance de Municipios y Demarcaciones Territoriales de Mayor Población
en su Entidad

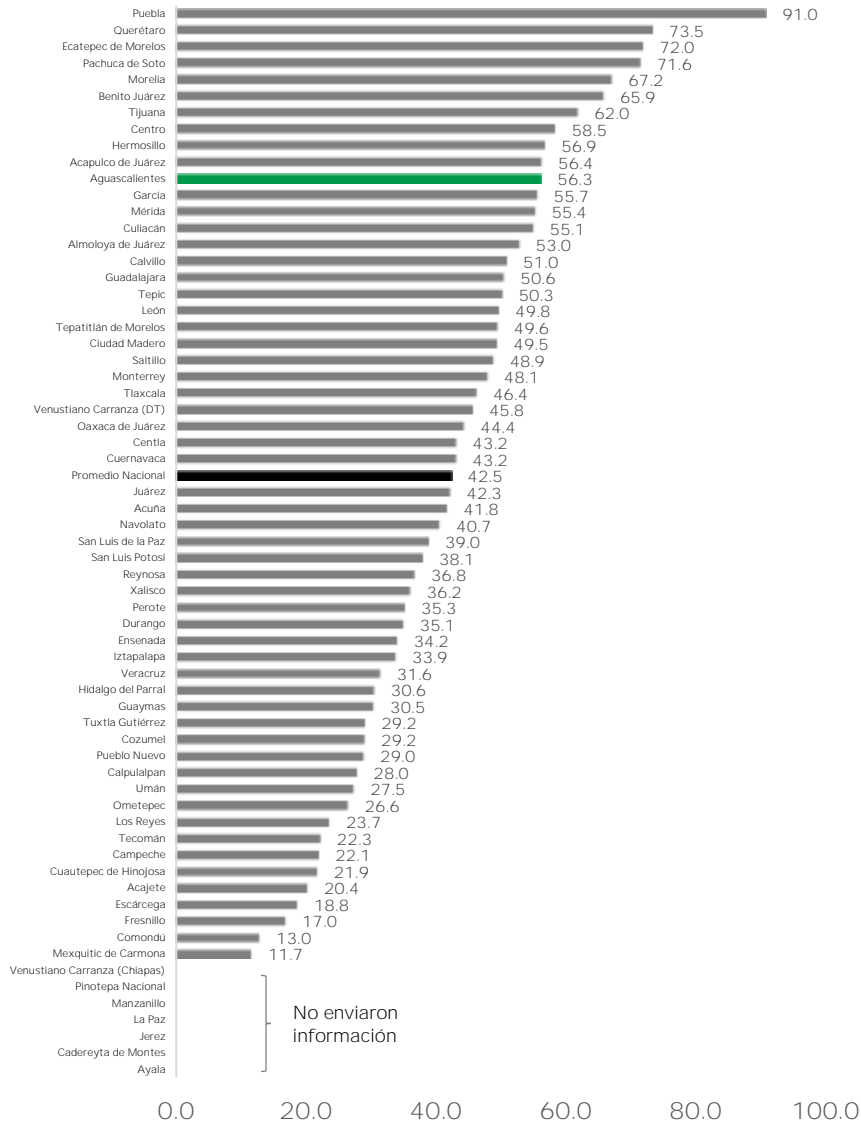
29 de abril de 2016

Municipios y Demarcaciones Territoriales de Mayor Población en su Entidad Federativa

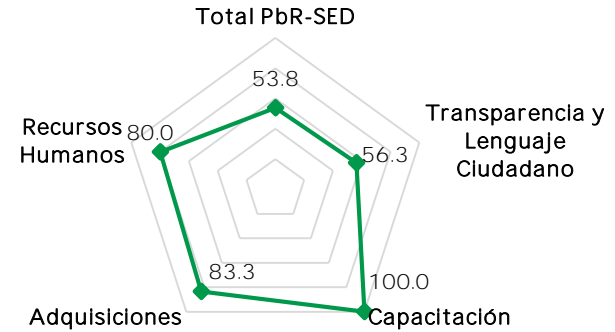
- Aguascalientes, Aguascalientes
- Tijuana, Baja California
- La Paz, Baja California Sur*
- Campeche, Campeche
- Tuxtla Gutiérrez, Chiapas
- Juárez, Chihuahua
- Iztapalapa, Ciudad de México.
- Saltillo, Coahuila
- Manzanillo, Colima*
- Durango, Durango
- León, Guanajuato
- Acapulco de Juárez, Guerrero
- Pachuca de Soto, Hidalgo
- Guadalajara, Jalisco
- Ecatepec de Morelos, México
- Morelia, Michoacán
- Cuernavaca, Morelos
- Tepic, Nayarit
- Monterrey, Nuevo León
- Oaxaca de Juárez, Oaxaca
- Puebla, Puebla
- Querétaro, Querétaro
- Benito Juárez, Quintana Roo
- San Luis Potosí, San Luis Potosí
- Culiacán, Sinaloa
- Hermosillo, Sonora
- Centro, Tabasco
- Reynosa, Tamaulipas
- Tlaxcala, Tlaxcala
- Veracruz, Veracruz
- Mérida, Yucatán
- Fresnillo, Zacatecas

* Estos municipios no enviaron información para ser analizados.

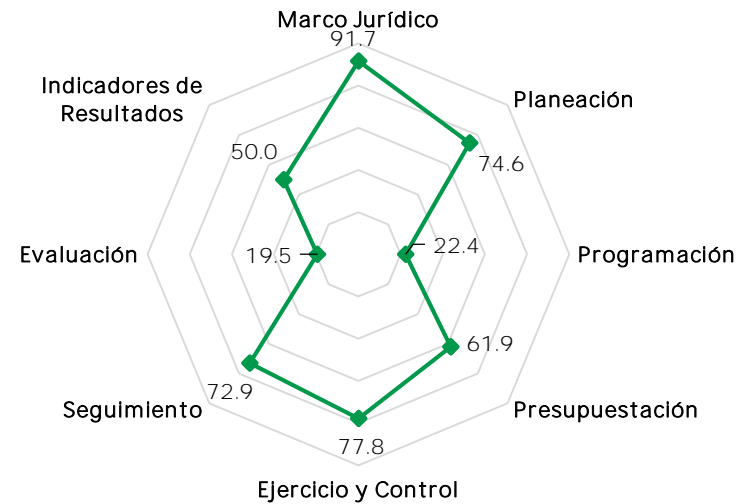
Gráfica 1. Índice General de Avance en PbR-SED Municipal / DTCDMX Total 2016



Gráfica 2. Porcentaje de Avance por Sección 2016



Gráfica 3. Porcentaje de Avance en Sección PbR-SED por Categoría 2016



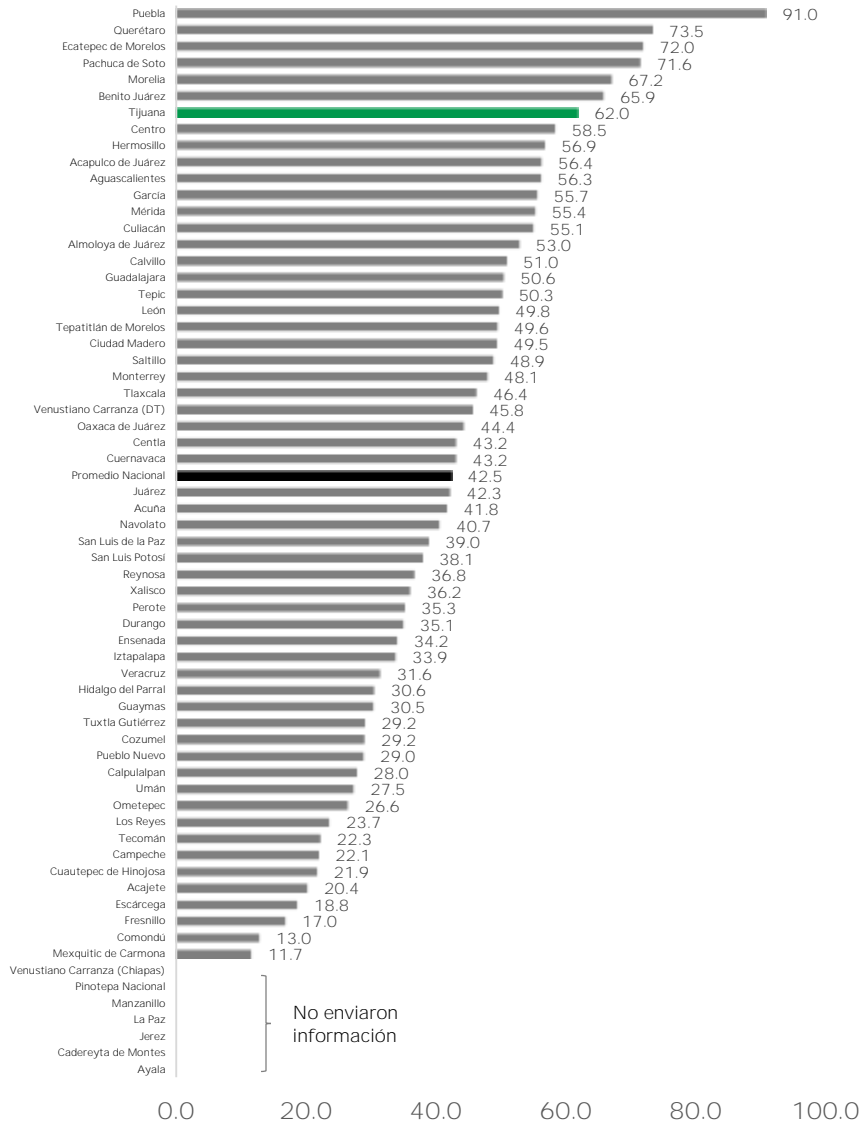
Principales Fortalezas / Avances

- Como resultado del diagnóstico 2016 para determinar el avance en la implementación del PbR-SED en los Municipios/DTCDFMX seleccionados, el Municipio de Aguascalientes registró un valor total de 56.3%.
- El resultado alcanzado por el municipio en la sección de Capacitación (100.0%) es la cifra más sobresaliente, la cual muestra que el municipio cuenta con el marco normativo necesario para ejecutar políticas orientadas hacia la profesionalización de los funcionarios públicos, así como con cursos de capacitación.
- Asimismo, la categoría PbR-SED de Marco Jurídico (91.7%) destaca por el valor obtenido, reflejando con ello que el municipio contempla en su legislación mecanismos adecuados tanto para la evaluación como para la regulación del ejercicio de los recursos públicos.

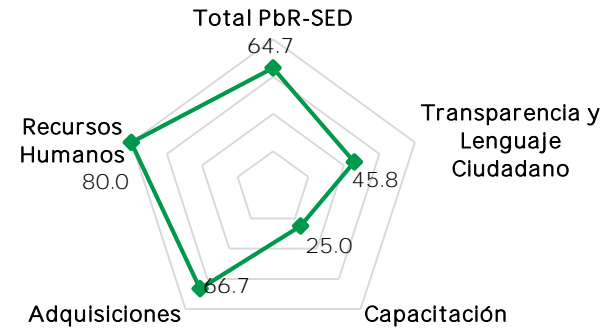
Principales Áreas de Oportunidad

- El municipio presenta áreas de oportunidad en la sección de PbR-SED (53.8%), ello derivado de distintas áreas de oportunidad en las diversas categorías analizadas en este apartado (Marco Jurídico, Planeación, Programación, Presupuestación, Ejercicio y Control, Seguimiento, Evaluación e Indicadores de Resultados).
- Por su parte, la sección de Transparencia (56.3%) tiene un grado de avance que sugiere fortalecer el marco normativo, así como los mecanismos de implementación, en materia de transparencia, rendición de cuentas, armonización jurídica y uso del lenguaje ciudadano en sus páginas de internet.
- La categoría PbR-SED de Evaluación (19.5%) presenta el grado de avance porcentual más bajo, en este sentido, es necesario fortalecer e incrementar las tareas de evaluación del desempeño de los programas y objetivos estratégicos del gobierno, así como a las instituciones encargadas de esta labor.

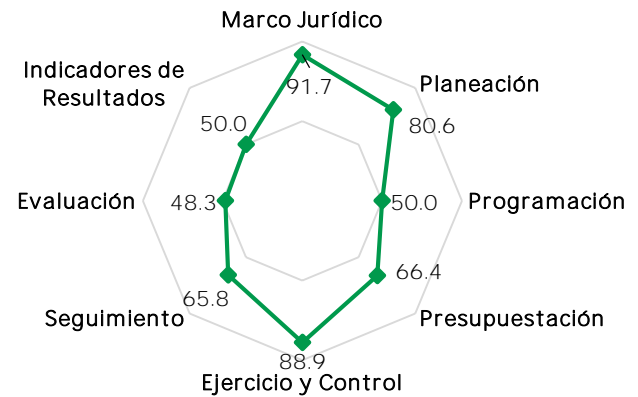
Gráfica 1. Índice General de Avance en PbR-SED Municipal / DTCDMX Total 2016



Gráfica 2. Porcentaje de Avance por Sección 2016



Gráfica 3. Porcentaje de Avance en Sección PbR-SED por Categoría 2016



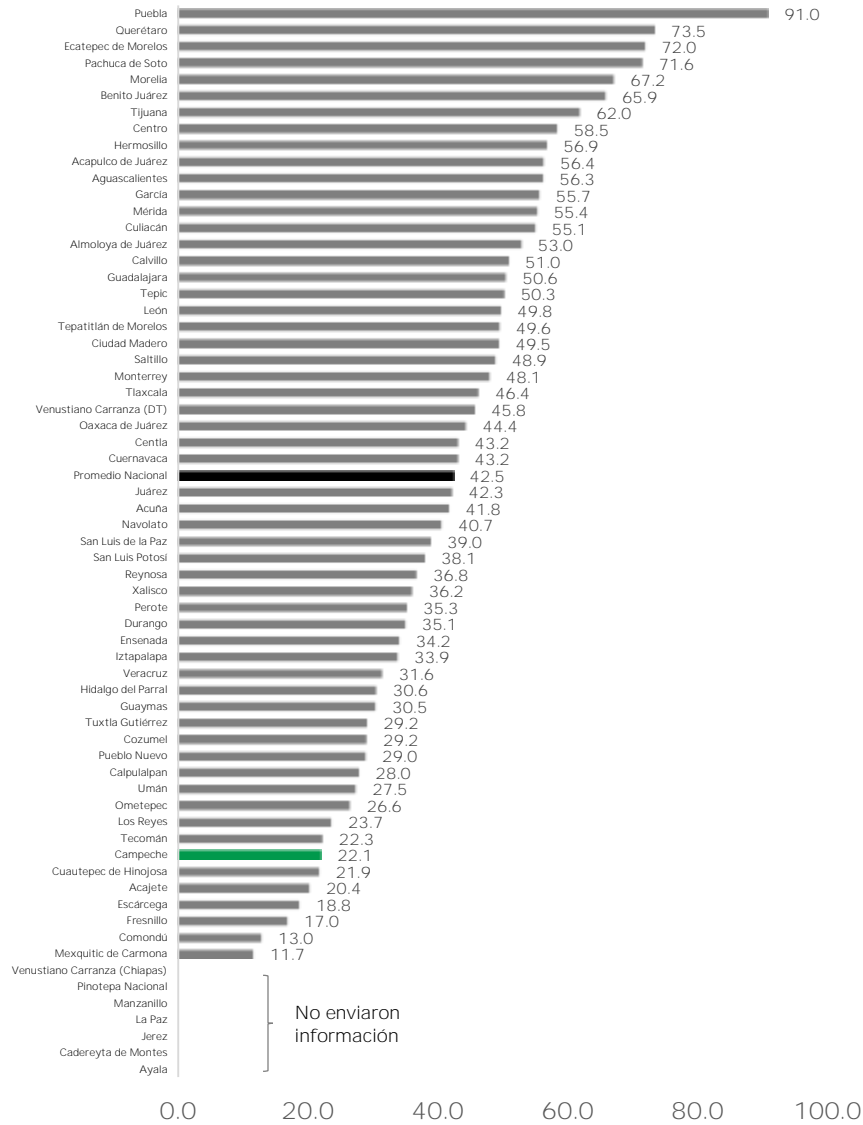
Principales Fortalezas / Avances

- Como resultado del diagnóstico 2016 para determinar el avance en la implementación del PbR-SED en los Municipios/DTCDFMX seleccionados, el Municipio de Tijuana registró un valor total de 62.0%.
- El resultado alcanzado por el municipio en la sección de Recursos Humanos (80.0%) es la cifra más sobresaliente, la cual muestra que el municipio cuenta con el marco jurídico para la implementación de las políticas del Servicio Civil de carrera, así como una correlación adecuada entre la estructura programática y la organizacional.
- Asimismo, la categoría PbR-SED de Marco Jurídico (91.7%) destaca por el valor obtenido, mostrando con ello que el municipio contempla en su legislación mecanismos adecuados tanto para la evaluación como para la regulación del ejercicio de los recursos públicos.

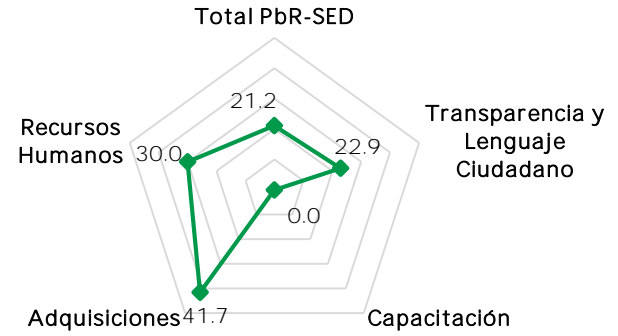
Principales Áreas de Oportunidad

- El municipio presenta áreas de oportunidad en la sección de Capacitación (25.0%), en ese sentido, es preciso fortalecer la detección de necesidades de capacitación en el tema de PbR e implementar cursos relativos al mismo en la Administración Pública Municipal.
- Por su parte, la sección de Transparencia también presenta oportunidades por su grado de avance (45.8%), por lo que es necesario fortalecer el marco normativo, así como los mecanismos de implementación, en materia de transparencia, rendición de cuentas, armonización jurídica y uso del lenguaje ciudadano en sus páginas de internet.
- La categoría PbR-SED de Evaluación (48.3%) es la que presenta menor porcentaje de avance, en tanto es necesario fortalecer e incrementar las tareas de evaluación del desempeño de los programas y objetivos estratégicos del gobierno, así como a las instituciones encargadas de esta labor.

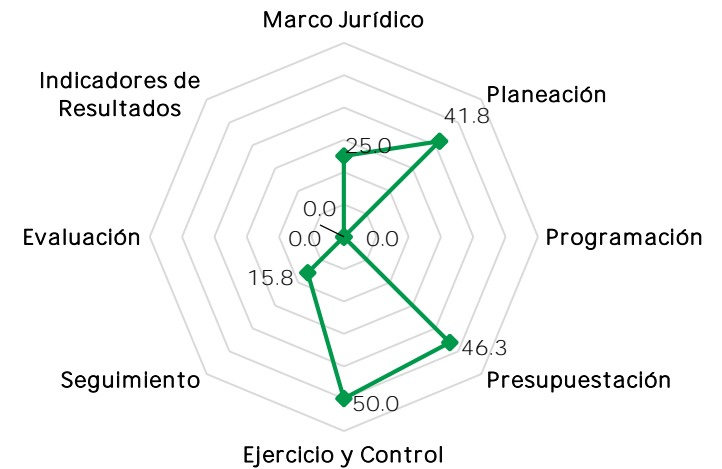
Gráfica 1. Índice General de Avance en PbR-SED Municipal / DTCDMX Total 2016



Gráfica 2. Porcentaje de Avance por Sección 2016



Gráfica 3. Porcentaje de Avance en Sección PbR-SED por Categoría 2016



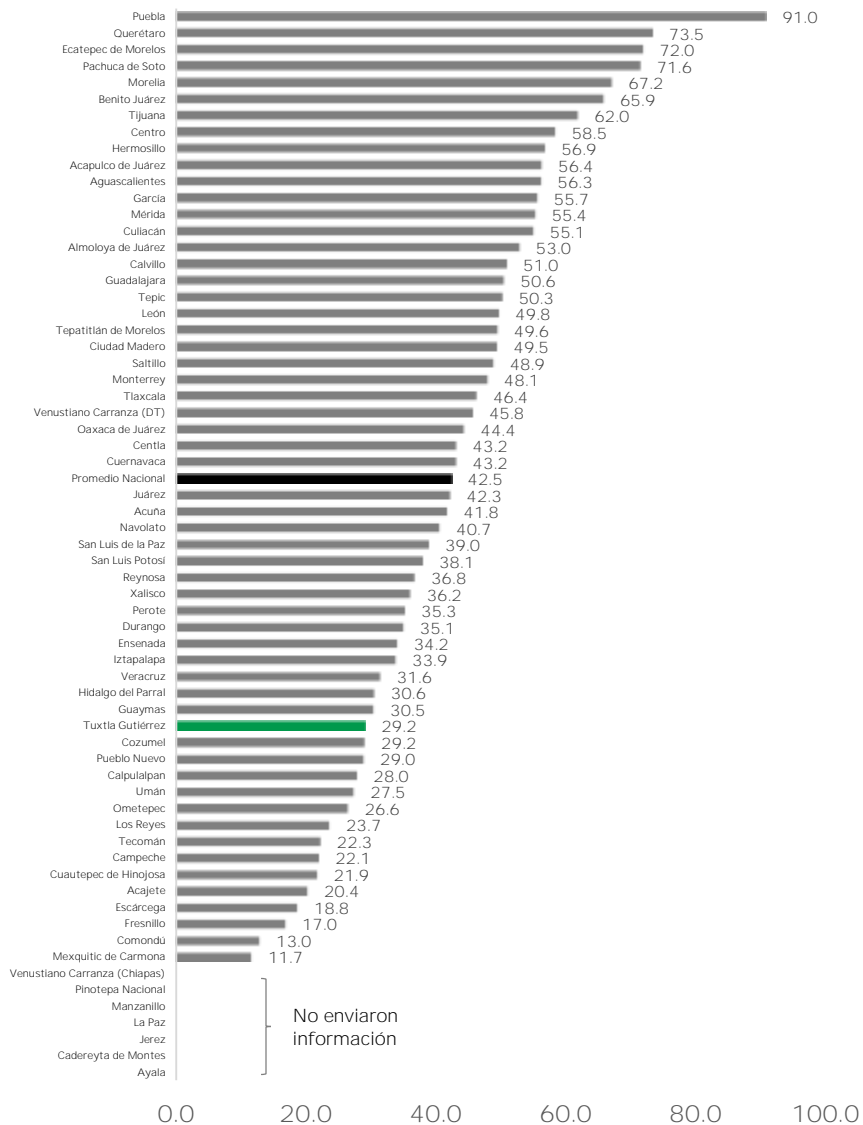
Principales Fortalezas / Avances

- Como resultado del diagnóstico 2016 para determinar el avance en la implementación del PbR-SED en los Municipios/DTCDFMX seleccionados, el Municipio de Campeche registró un valor total de 22.1%.
- El resultado alcanzado por el municipio en la sección de Adquisiciones (41.7%) es la cifra más sobresaliente, lo cual muestra que el municipio cuenta con mecanismos para que los procesos de adquisiciones, arrendamientos y servicios públicos se realicen bajo criterios de competencia.
- Asimismo, la categoría PbR-SED de Ejercicio y Control (50.0%) destaca por el valor obtenido, reflejando con ello que el municipio posee un marco normativo en materia, implementa una adecuada organización de los recursos públicos y cuenta con mecanismos para regular el gasto y llevar a cabo las adecuaciones y el control presupuestario.

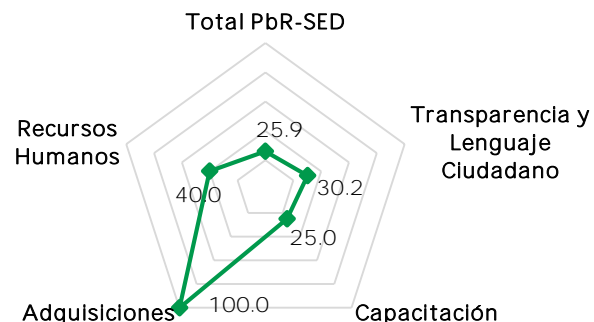
Principales Áreas de Oportunidad

- El municipio presenta áreas de oportunidad en la sección de Capacitación (0.0%), en ese sentido es preciso fortalecer la detección de necesidades de capacitación en el tema de PbR e implementar cursos relativos al mismo en la Administración Pública Municipal.
- Igualmente, las categorías PbR-SED de Programación, Evaluación e Indicadores de resultados no presentan avances (0.0% en las tres), en tanto se precisa reforzar los mecanismos para la creación y modificación de la estructura programática del municipio, incrementar las tareas de evaluación del desempeño de los programas y objetivos estratégicos del gobierno; así como generar los instrumentos necesarios para la medición y regulación del gasto.
- Por su parte, la sección de PbR-SED (21.2%) presenta áreas de oportunidad en las diversas categorías PbR-SED analizadas en este apartado (Marco Jurídico, Planeación, Programación, Presupuestación, Ejercicio y Control, Seguimiento, Evaluación e Indicadores de Resultados).

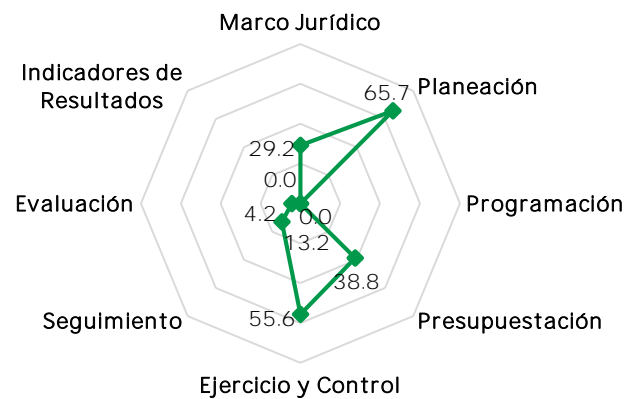
Gráfica 1. Índice General de Avance en PbR-SED Municipal / DTCDMX Total 2016



Gráfica 2. Porcentaje de Avance por Sección 2016



Gráfica 3. Porcentaje de Avance en Sección PbR-SED por Categoría 2016



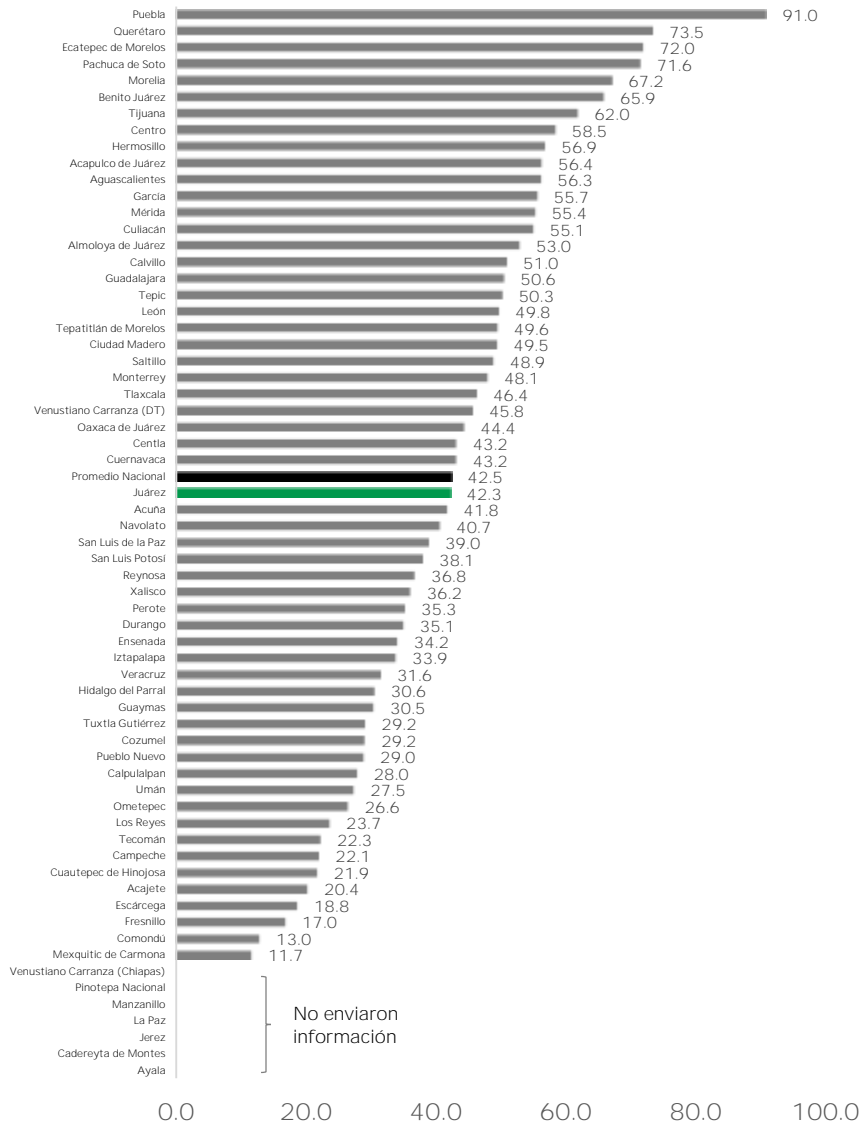
Principales Fortalezas / Avances

- Como resultado del diagnóstico 2016 para determinar el avance en la implementación del PbR-SED en los Municipios/DTCDMX seleccionados, el Municipio de Tuxtla Gutiérrez registró un valor total de 29.2%.
- El resultado alcanzado por el municipio en la sección de Adquisiciones (100.0%) es la cifra más sobresaliente, lo cual refleja que el municipio cuenta con mecanismos adecuados para que los procesos de adquisiciones, arrendamientos y servicios públicos se realicen bajo criterios de competencia.
- Asimismo, la categoría PbR-SED de Planeación (65.7%) destaca por el valor obtenido, reflejando con ello que el municipio posee mecanismos para regular el gasto, así como con el marco jurídico para cumplir los objetivos estratégicos derivados de su Plan Municipal de Desarrollo.

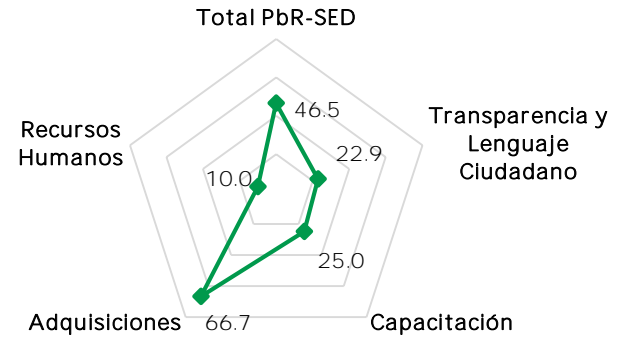
Principales Áreas de Oportunidad

- El municipio presenta áreas de oportunidad en la sección de Capacitación (25.0%), en ese sentido, es preciso fortalecer la detección de necesidades de capacitación en el tema de PbR e implementar cursos relativos al mismo en la Administración Pública Municipal.
- Por su parte, la sección de PbR-SED (25.9%) presenta áreas de oportunidad en las diversas categorías analizadas en este apartado (Marco Jurídico, Planeación, Programación, Presupuestación, Ejercicio y Control, Seguimiento, Evaluación e Indicadores de Resultados).
- Las categorías PbR-SED de Programación e Indicadores de Resultados (0.0% en ambas) no presentan avance, ello sugiere reforzar los mecanismos para la creación y modificación de la estructura programática del municipio, así como generar los instrumentos necesarios para la medición y regulación del gasto.

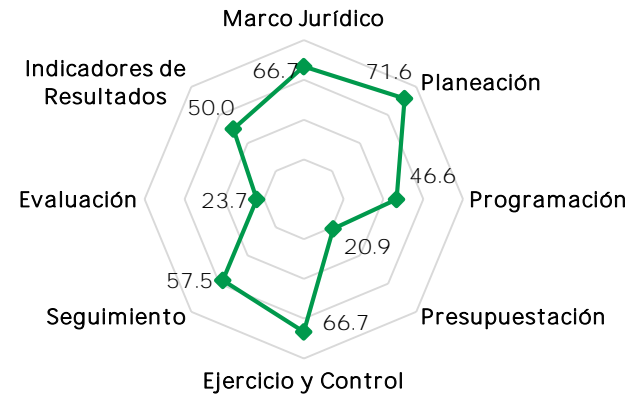
Gráfica 1. Índice General de Avance en PbR-SED Municipal / DTCDMX Total 2016



Gráfica 2. Porcentaje de Avance por Sección 2016



Gráfica 3. Porcentaje de Avance en Sección PbR-SED por Categoría 2016



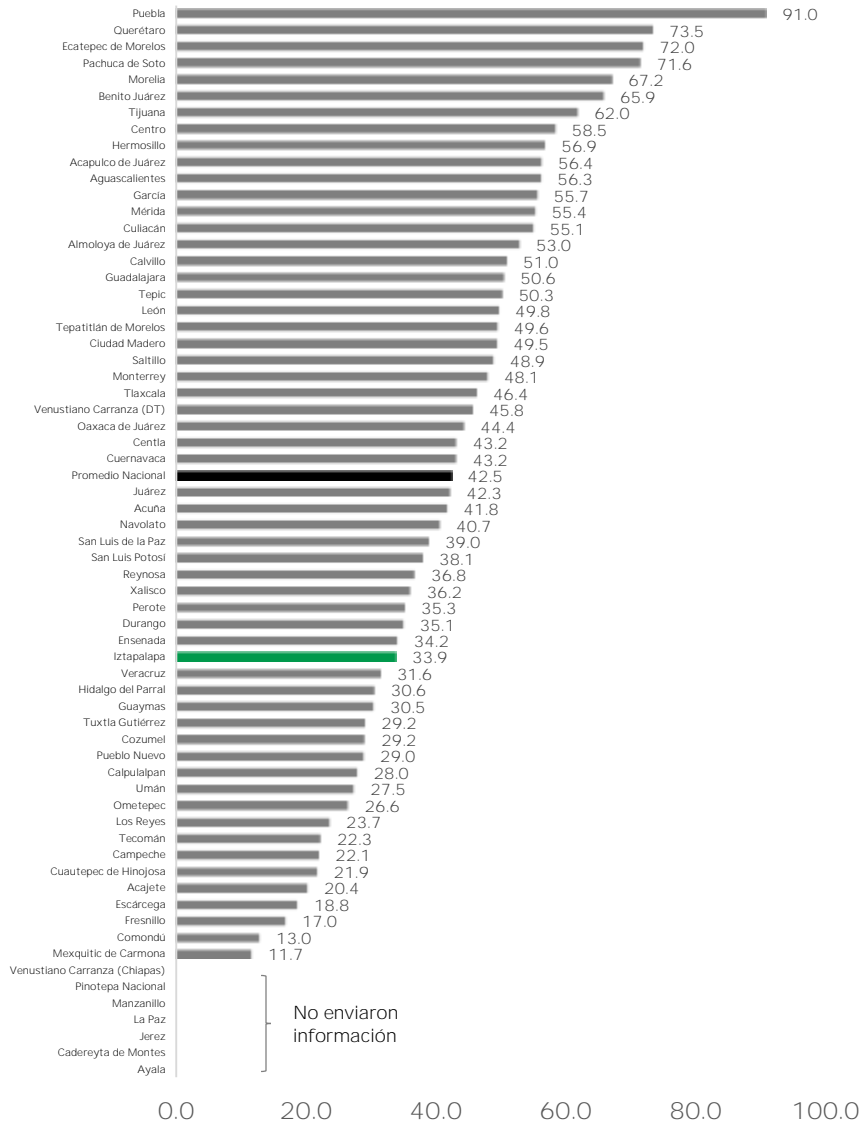
Principales Fortalezas / Avances

- Como resultado del diagnóstico 2016 para determinar el avance en la implementación del PbR-SED en los Municipios/DTCDFMX seleccionados, el Municipio de Juárez registró un valor total de 42.3%.
- El resultado alcanzado por el municipio en la sección de Adquisiciones (66.7%) es la cifra más sobresaliente, la cual muestra que el municipio cuenta con ciertos mecanismos para que los procesos de adquisiciones, arrendamientos y servicios públicos se realicen bajo criterios de competencia.
- Asimismo, la categoría PbR-SED de Planeación (71.6%) destaca por el valor obtenido, mostrando con ello que el municipio cuenta con mecanismos para regular el gasto, así como con el marco jurídico para cumplir los objetivos estratégicos derivados de su Plan Municipal de Desarrollo.

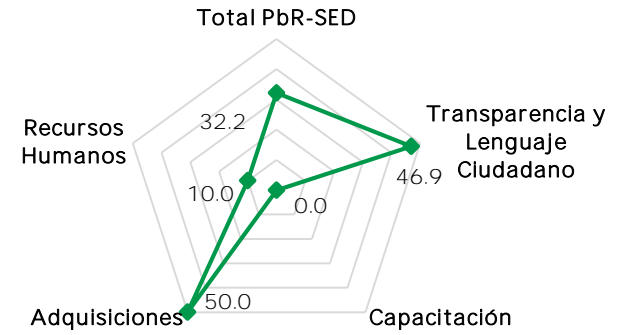
Principales Áreas de Oportunidad

- El municipio presenta áreas de oportunidad en la sección de Recursos Humanos (10.0%), ello indica que se requiere reforzar el vínculo entre la estructura programática y la organizacional, así como el marco jurídico para la implementación de las políticas orientadas al ejercicio del Servicio Civil de Carrera.
- Por su parte, la sección de Transparencia (22.9%) presenta áreas de oportunidad que sugieren fortalecer el marco normativo, así como los mecanismos de implementación, en materia de transparencia, rendición de cuentas, armonización jurídica y uso del lenguaje ciudadano en sus páginas de internet.
- La categoría PbR-SED de Presupuestación (20.9%) es la que presenta menor porcentaje de avance, en tanto se requiere fortalecer los registros contables y elaborar las clasificaciones de los mismos de manera adecuada.

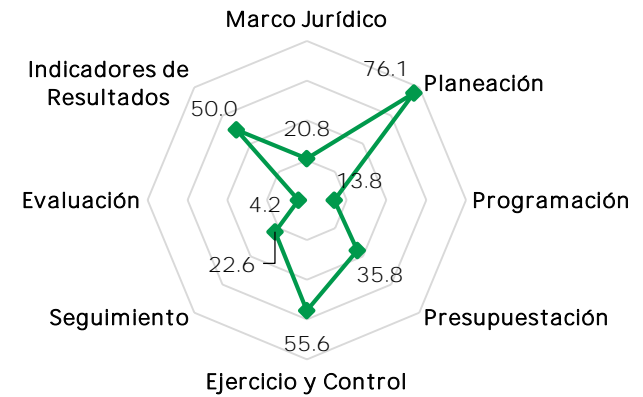
Gráfica 1. Índice General de Avance en PbR-SED Municipal / DTCDMX Total 2016



Gráfica 2. Porcentaje de Avance por Sección 2016



Gráfica 3. Porcentaje de Avance en Sección PbR-SED por Categoría 2016



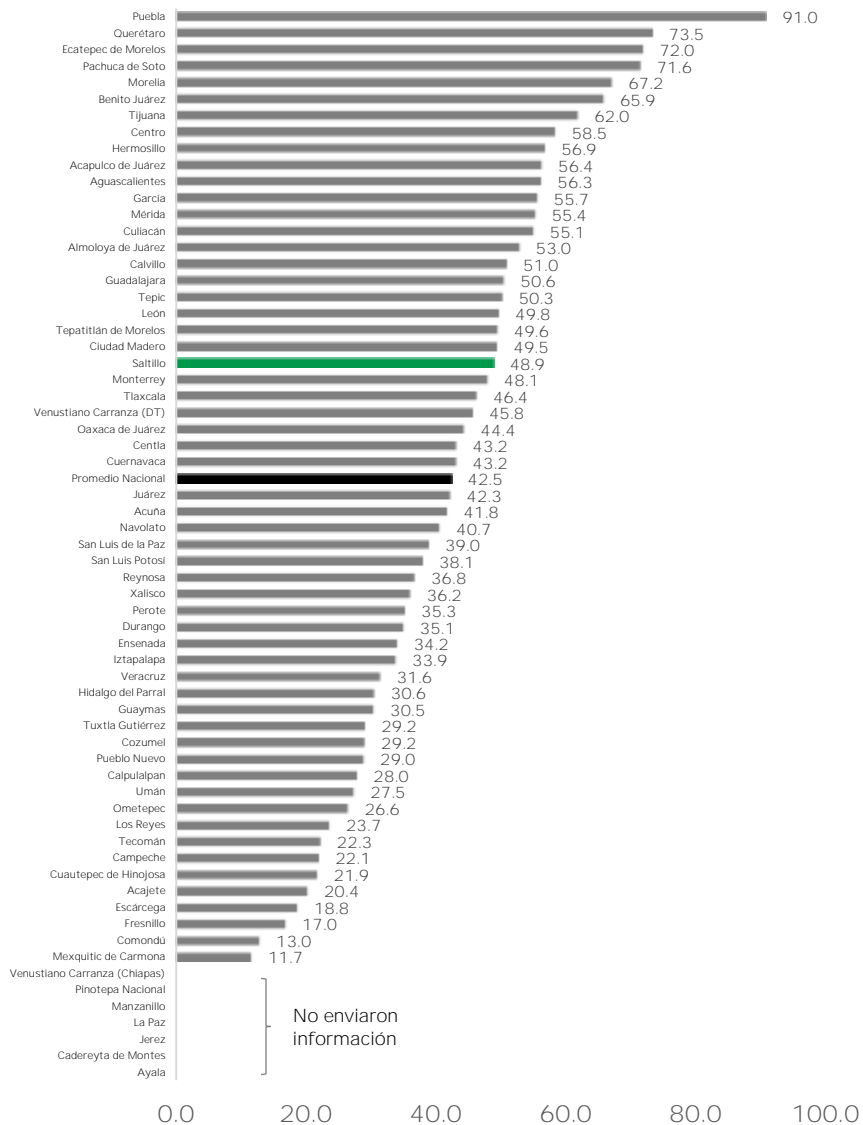
Principales Fortalezas / Avances

- Como resultado del diagnóstico 2016 para determinar el avance en la implementación del PbR-SED en los Municipios/DTCDMX seleccionados, la DTCDMX de Iztapalapa registró un valor total de 33.9%.
- El resultado alcanzado por la DTCDMX en la sección de Adquisiciones (50.0%) es la cifra más sobresaliente, lo cual muestra que cuenta con mecanismos para que los procesos de adquisiciones, arrendamientos y servicios públicos se realicen bajo criterios de competencia.
- Asimismo, la categoría PbR-SED de Planeación (76.1%) destaca por el valor obtenido, reflejando con ello que la DTCDMX cuenta con mecanismos adecuados para regular el gasto, así como con el marco jurídico para cumplir los objetivos estratégicos derivados de su Plan Municipal de Desarrollo o Documento Análogo.

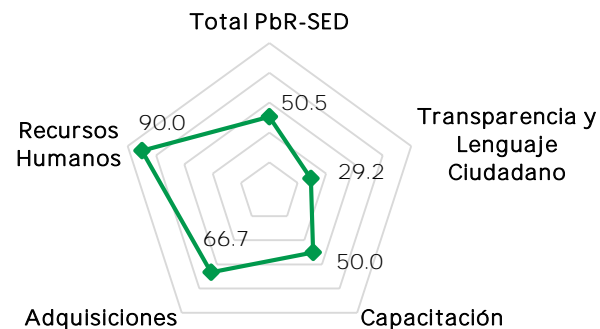
Principales Áreas de Oportunidad

- La DTCDMX presenta áreas de oportunidad en la sección de Capacitación (0.0%), ello indica que es preciso fortalecer la detección de necesidades de capacitación en el tema de PbR e implementar cursos relativos al mismo en la Administración Pública Municipal.
- Por su parte, la sección de Recursos Humanos (10.0%) presenta áreas de oportunidad que hacen necesario reforzar el vínculo entre la estructura programática y la organizacional, así como el marco jurídico para la implementación de las políticas orientadas al ejercicio del Servicio Civil de Carrera.
- La categoría PbR-SED de Evaluación (4.2%) es la que menor porcentaje de avance demuestra, en tanto es necesario fortalecer e incrementar las tareas de evaluación del desempeño de los programas y objetivos estratégicos del gobierno, así como a las instituciones encargadas de esta labor.

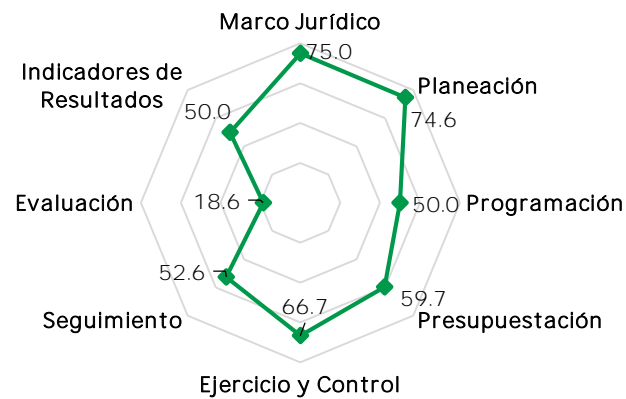
Gráfica 1. Índice General de Avance en PbR-SED Municipal / DTCDMX Total 2016



Gráfica 2. Porcentaje de Avance por Sección 2016



Gráfica 3. Porcentaje de Avance en Sección PbR-SED por Categoría 2016



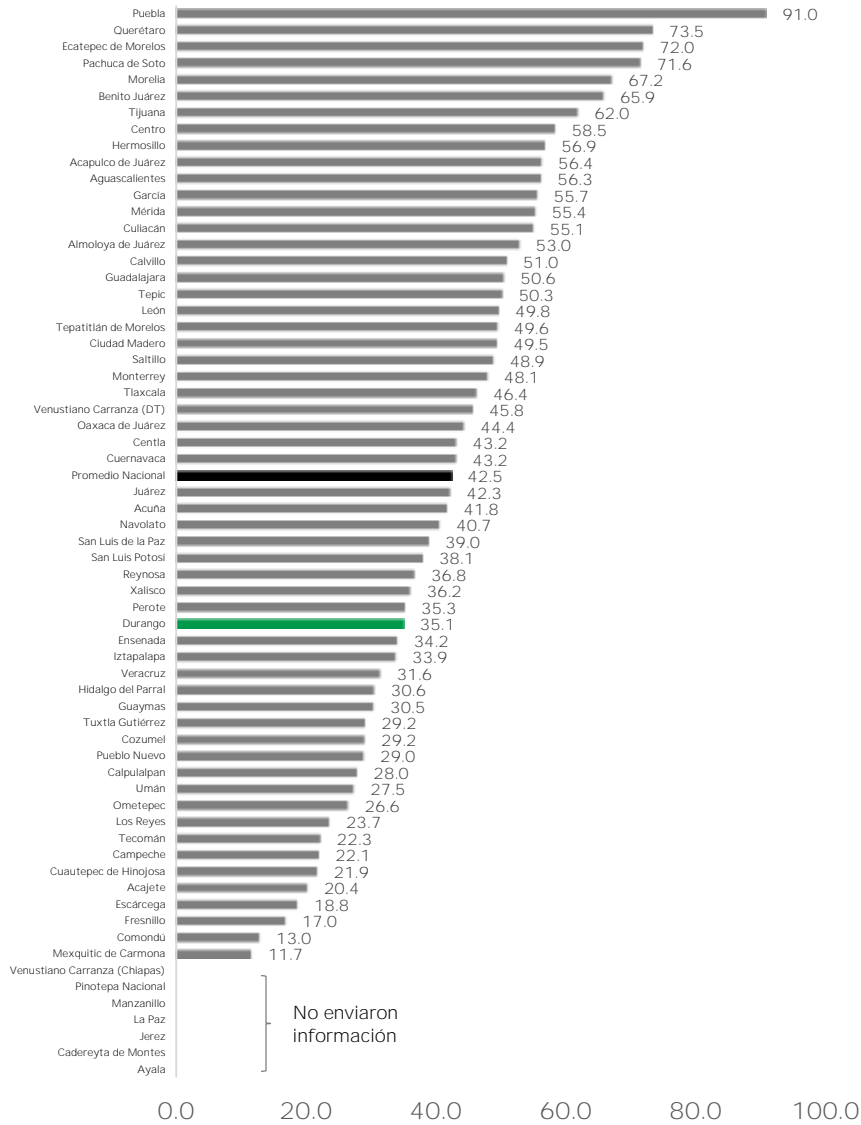
Principales Fortalezas / Avances

- Como resultado del diagnóstico 2016 para determinar el avance en la implementación del PbR-SED en los Municipios/DTCDMX seleccionados, el Municipio de Saltillo registró un valor total de 48.9%.
- El resultado alcanzado por el municipio en la sección de Recursos Humanos (90.0%) es la cifra más sobresaliente, la cual muestra que el municipio cuenta con el marco jurídico para la implementación de las políticas del Servicio Civil de Carrera, así como una correlación entre la estructura programática y la organizacional.
- Asimismo, la categoría PbR-SED de Marco Jurídico (75.0%) destaca por el valor obtenido, pues eso indica que el municipio contempla en su legislación mecanismos adecuados tanto para la evaluación como para la regulación del ejercicio de los recursos públicos.

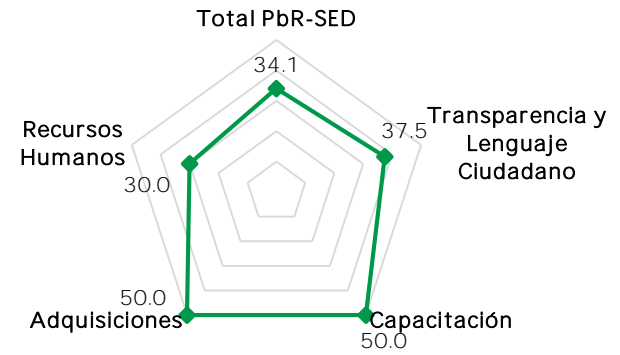
Principales Áreas de Oportunidad

- El municipio presenta áreas de oportunidad en la sección de Transparencia (29.2%), en ese sentido, es necesario fortalecer el marco normativo, así como los mecanismos de implementación, en materia de transparencia, rendición de cuentas, armonización jurídica y uso del lenguaje ciudadano en sus páginas de internet.
- La sección de Capacitación (50.0%) presenta áreas de oportunidad que hacen preciso fortalecer la detección de necesidades de capacitación en el tema de PbR e implementar cursos relativos al mismo en la Administración Pública Municipal.
- La categoría PbR-SED de Evaluación (18.6%) es la que menor porcentaje de avance muestra, esto sugiere fortalecer e incrementar las tareas de evaluación del desempeño de los programas y objetivos estratégicos del gobierno, así como a las instituciones encargadas de esta labor.

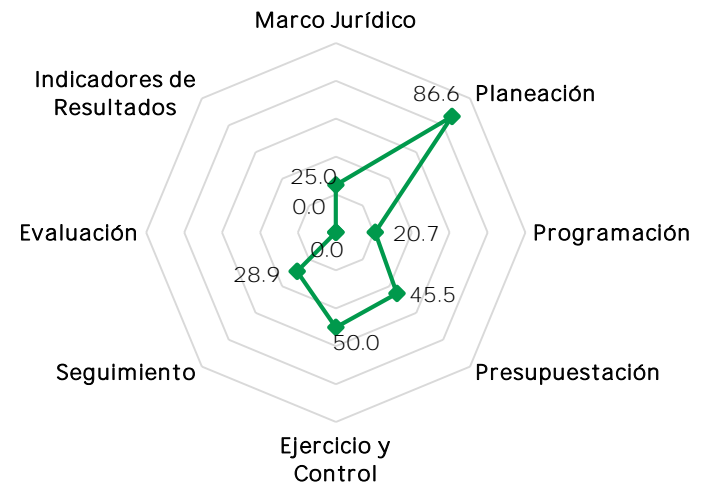
Gráfica 1. Índice General de Avance en PbR-SED Municipal / DTCDMX Total 2016



Gráfica 2. Porcentaje de Avance por Sección 2016



Gráfica 3. Porcentaje de Avance en Sección PbR-SED por Categoría 2016



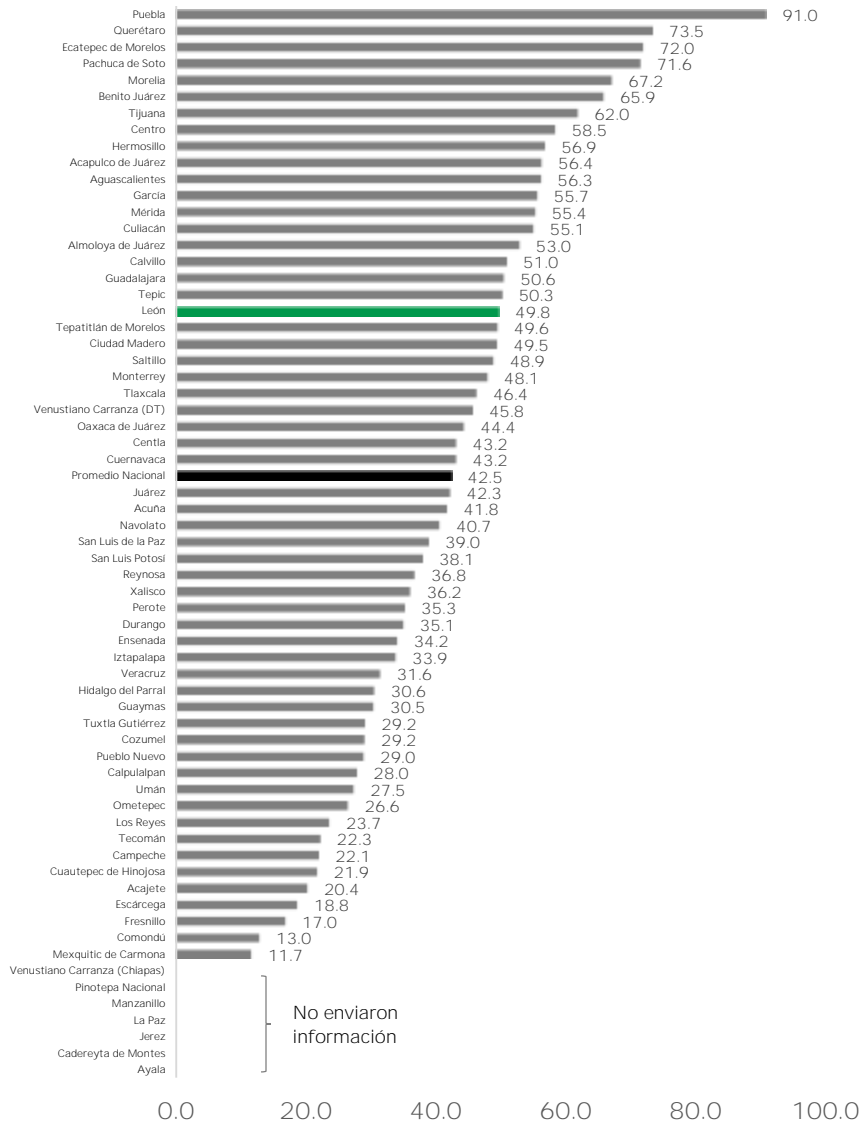
Principales Fortalezas / Avances

- Como resultado del diagnóstico 2016 para determinar el avance en la implementación del PbR-SED en los Municipios/DTCDMX seleccionados, el Municipio de Durango registró un valor total de 35.1%.
- Los resultados alcanzados por el municipio en las secciones de Capacitación y Adquisiciones (50.0% en ambas) son las cifras más sobresalientes, lo cual refleja que el municipio cuenta con un marco normativo para ejecutar políticas orientadas hacia la profesionalización de los funcionarios públicos, así como con mecanismos para que los procesos de adquisiciones, arrendamientos y servicios públicos se realicen bajo criterios de competencia.
- Asimismo, la categoría PbR-SED de Planeación (86.6%) destaca por el valor obtenido, mostrando con ello que el municipio cuenta mecanismos para regular el gasto, así como con el marco jurídico para cumplir los objetivos estratégicos derivados de su Plan Municipal de Desarrollo.

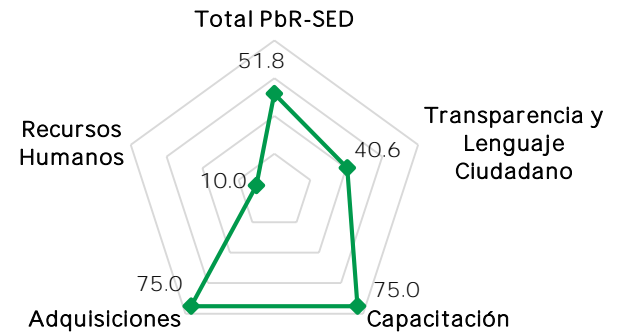
Principales Áreas de Oportunidad

- El municipio presenta áreas de oportunidad en la sección de Recursos Humanos (30.0%), ello indica que se requiere reforzar el vínculo entre la estructura programática y la organizacional, así como el marco jurídico para la implementación de las políticas orientadas al ejercicio del Servicio Civil de Carrera.
- Por su parte, la sección de PbR-SED (34.1%) presenta áreas de oportunidad en las diversas categorías analizadas en este apartado (Marco Jurídico, Planeación, Programación, Presupuestación, Ejercicio y Control, Seguimiento, Evaluación e Indicadores de Resultados).
- Las categorías PbR-SED de Evaluación e Indicadores de Resultados no presentan avances (0.0% en ambas), en ese sentido, es necesario fortalecer e incrementar las tareas de evaluación del desempeño de los programas y objetivos estratégicos del gobierno, así como generar los instrumentos necesarios para la medición y regulación del gasto.

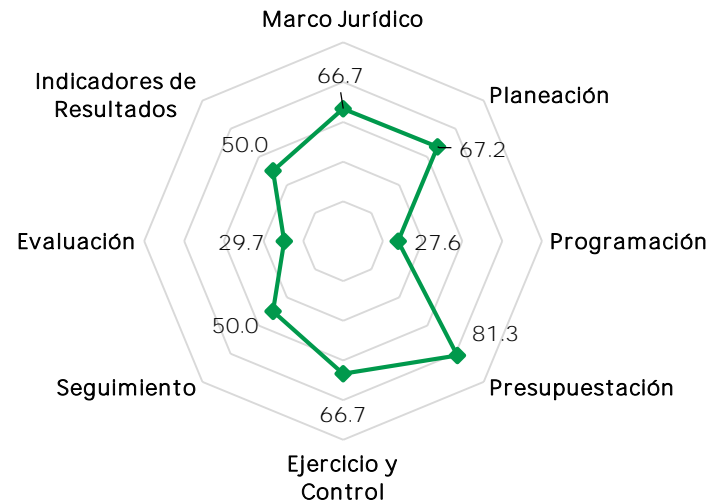
Gráfica 1. Índice General de Avance en PbR-SED Municipal / DTCDMX Total 2016



Gráfica 2. Porcentaje de Avance por Sección 2016



Gráfica 3. Porcentaje de Avance en Sección PbR-SED por Categoría 2016



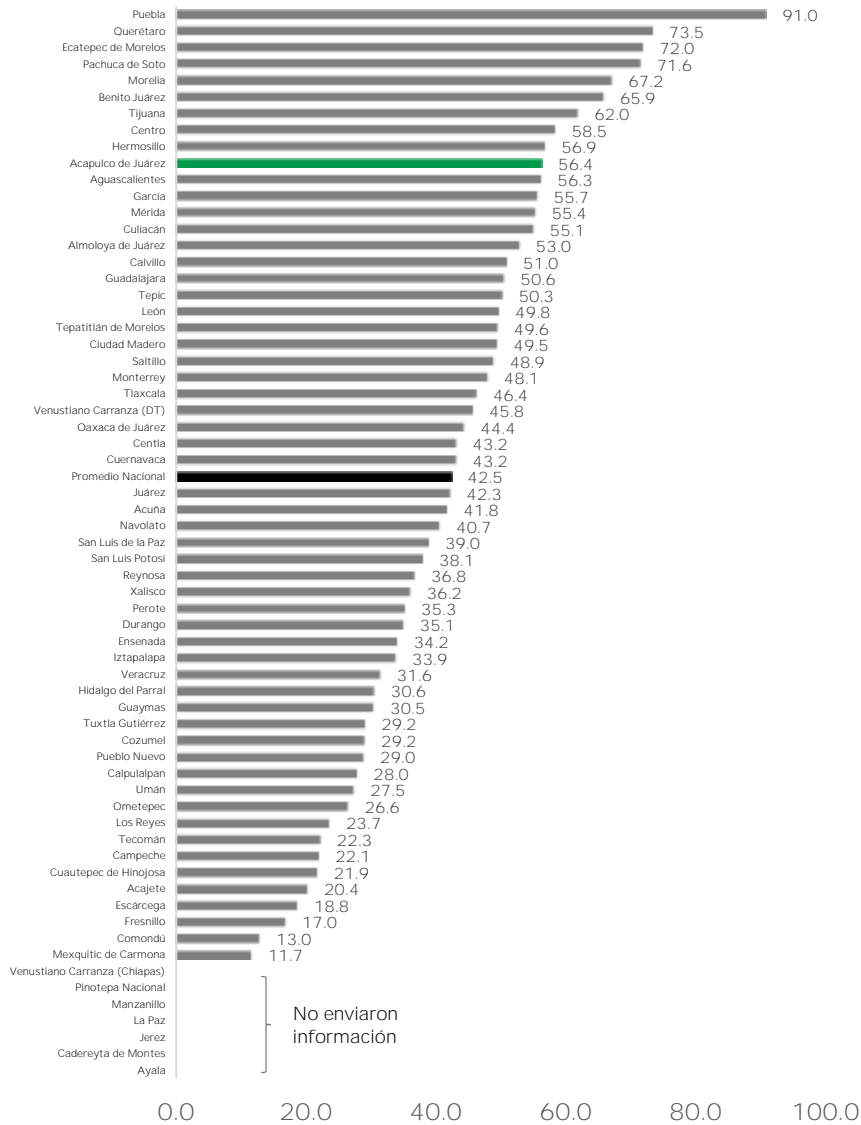
Principales Fortalezas / Avances

- Como resultado del diagnóstico 2016 para determinar el avance en la implementación del PbR-SED en los Municipios/DTCDFMX seleccionados, el Municipio de León registró un valor total de 49.8%.
- Los resultados alcanzados por el municipio en las secciones de Capacitación (75.0%) y Adquisiciones (75.0%) son las cifras más sobresalientes, lo cual muestra que el municipio cuenta con un marco normativo para ejecutar políticas orientadas hacia la profesionalización de los funcionarios públicos, así como con mecanismos para que los procesos de adquisiciones, arrendamientos y servicios públicos se realicen bajo criterios de competencia.
- Asimismo, la categoría PbR-SED de Presupuestación (81.3%) destaca por el valor obtenido, mostrando con ello que el municipio cuenta con mecanismos para elaborar los registros de las etapas contables, mismas que se encuentran clasificadas de manera adecuada.

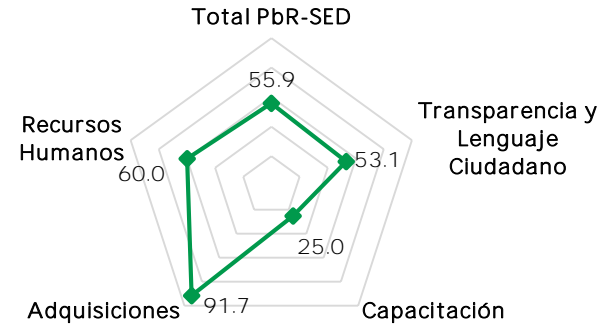
Principales Áreas de Oportunidad

- El municipio presenta áreas de oportunidad en la sección de Recursos Humanos (10.0%), ello sugiere reforzar el vínculo entre la estructura programática y la organizacional, así como el marco jurídico para la implementación de las políticas orientadas al ejercicio del Servicio Civil de Carrera.
- Por su parte, la sección de Transparencia (40.6%) presenta áreas de oportunidad que hacen necesario fortalecer el marco normativo, así como los mecanismos de implementación, en materia de transparencia, rendición de cuentas, armonización jurídica y uso del lenguaje ciudadano en sus páginas de internet.
- Las categorías PbR-SED de Programación (27.6%) y Evaluación (29.7%) son las que menor porcentaje de avance muestran, en tanto, se precisa reforzar los mecanismos para la creación y modificación de la estructura programática del municipio, así como fortalecer e incrementar las tareas de evaluación del desempeño.

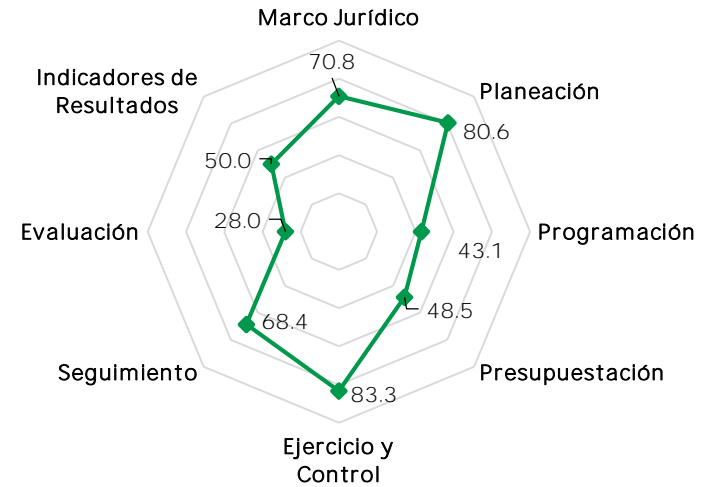
Gráfica 1. Índice General de Avance en PBR-SED Municipal / DTCDMX Total 2016



Gráfica 2. Porcentaje de Avance por Sección 2016



Gráfica 3. Porcentaje de Avance en Sección PBR-SED por Categoría 2016



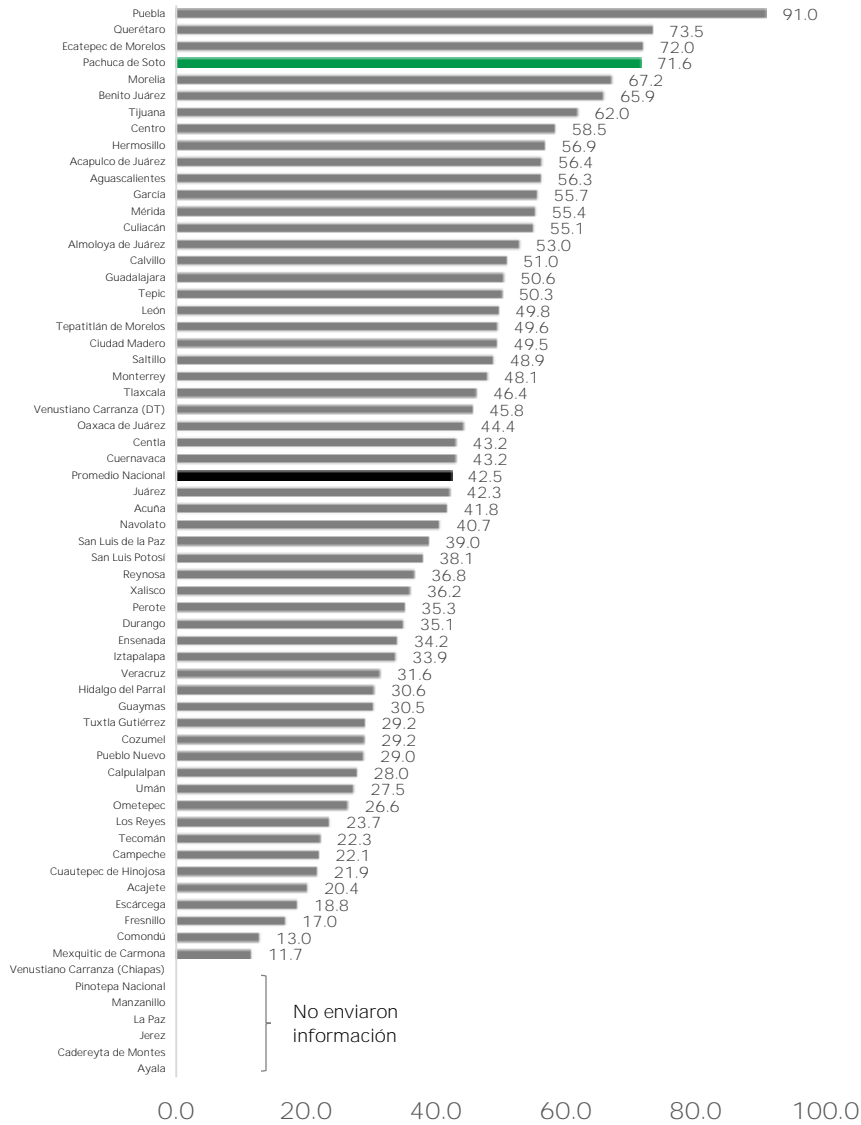
Principales Fortalezas / Avances

- Como resultado del diagnóstico 2016 para determinar el avance en la implementación del PbR-SED en los Municipios/DTCDMX seleccionados, el Municipio de Acapulco de Juárez registró un valor total de 56.4%.
- El resultado alcanzado por el municipio en la sección de Adquisiciones (91.7%) es la cifra más sobresaliente, lo cual muestra que el municipio presenta mecanismos adecuados para que los procesos de adquisiciones, arrendamientos y servicios públicos se realicen bajo criterios de competencia.
- Asimismo, la categoría PbR-SED de Ejercicio y Control (83.3%) destaca por el valor obtenido, mostrando con ello que el municipio cuenta con un marco normativo en materia, implementa una adecuada organización de los recursos públicos y cuenta con mecanismos para regular el gasto y llevar a cabo las adecuaciones y el control presupuestario.

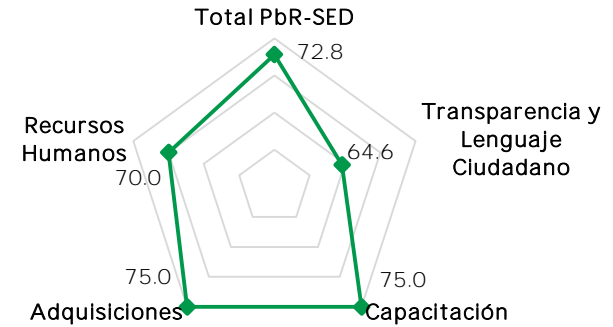
Principales Áreas de Oportunidad

- El municipio presenta áreas de oportunidad en la sección de Capacitación (25.0%), ello indica que es preciso fortalecer la detección de necesidades de capacitación en el tema de PbR e implementar cursos relativos al mismo en la Administración Pública Municipal.
- Por su parte, la sección de Transparencia (53.1%) presenta áreas de oportunidad que hacen necesario fortalecer el marco normativo, así como los mecanismos de implementación, en materia de transparencia, rendición de cuentas, armonización jurídica y uso del lenguaje ciudadano en sus páginas de internet.
- La categoría PbR-SED de Evaluación (28.0%) es la que menor porcentaje de avance muestra, al respecto es necesario fortalecer e incrementar las tareas de evaluación del desempeño de los programas y objetivos estratégicos del gobierno, así como a las instituciones encargadas de esta labor.

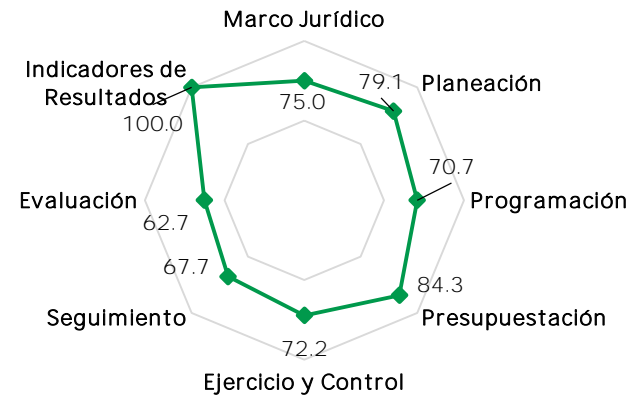
Gráfica 1. Índice General de Avance en PbR-SED
Municipal / DTCDMX
Total 2016



Gráfica 2. Porcentaje de Avance por Sección
2016



Gráfica 3. Porcentaje de Avance en Sección PbR-SED
por Categoría
2016



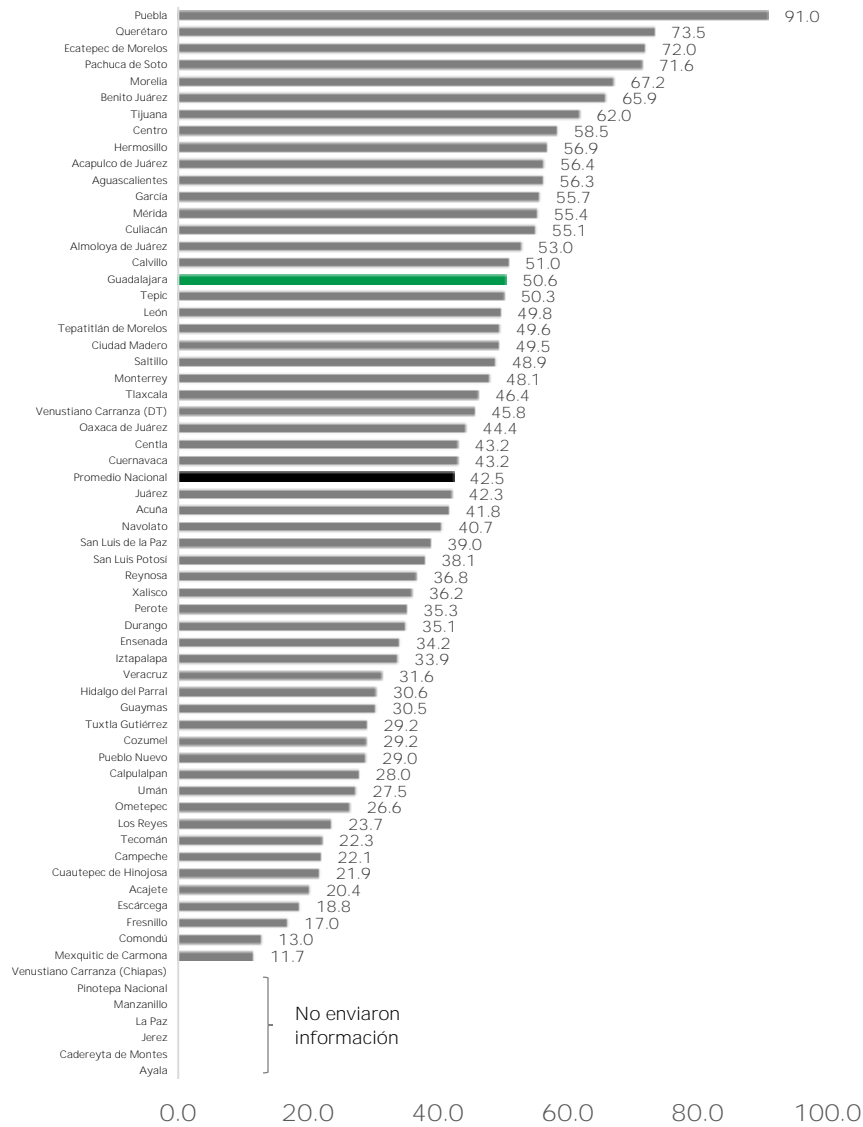
Principales Fortalezas / Avances

- Como resultado del diagnóstico 2016 para determinar el avance en la implementación del PbR-SED en los Municipios/DTCDFMX seleccionados, el Municipio de Pachuca de Soto registró un valor total de 71.6%.
- Los resultados alcanzados por el municipio en las secciones de Capacitación (75.0%) y Adquisiciones (75.0%) son las cifras más sobresalientes, lo cual muestra que el municipio cuenta con un marco normativo para ejecutar políticas orientadas hacia la profesionalización de los funcionarios públicos, así como con mecanismos para que los procesos de adquisiciones, arrendamientos y servicios públicos se realicen bajo criterios de competencia.
- Asimismo, la categoría PbR-SED de Indicadores de Resultados (100.0%) destaca por el valor obtenido, reflejando con ello que el municipio cuenta con instrumentos adecuados para regular el gasto y medir el grado de avance en el cumplimiento de los objetivos estratégicos.

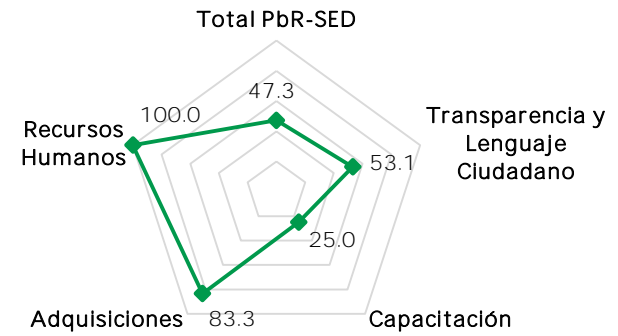
Principales Áreas de Oportunidad

- El municipio presenta áreas de oportunidad en la sección de Transparencia (64.6%), ello sugiere fortalecer el marco normativo, así como los mecanismos de implementación, en materia de transparencia, rendición de cuentas, armonización jurídica y uso del lenguaje ciudadano en sus páginas de internet.
- La sección de Recursos Humanos (70.0%) presenta áreas de oportunidad que hacen necesario reforzar el vínculo entre la estructura programática y la organizacional, así como el marco jurídico para la implementación de las políticas orientadas al ejercicio del Servicio Civil de Carrera.
- Las categorías PbR-SED de Evaluación (62.7%) y Seguimiento (67.7%) son las que menor avance muestran, al respecto, es necesario fortalecer e incrementar las tareas de evaluación del desempeño de los programas y objetivos estratégicos del gobierno, así como consolidar un sistema que permita dar seguimiento a los indicadores de desempeño.

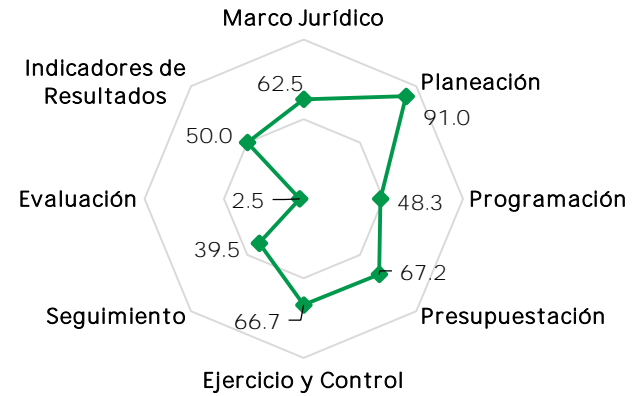
Gráfica 1. Índice General de Avance en PbR-SED Municipal / DTCDMX Total 2016



Gráfica 2. Porcentaje de Avance por Sección 2016



Gráfica 3. Porcentaje de Avance en Sección PbR-SED por Categoría 2016



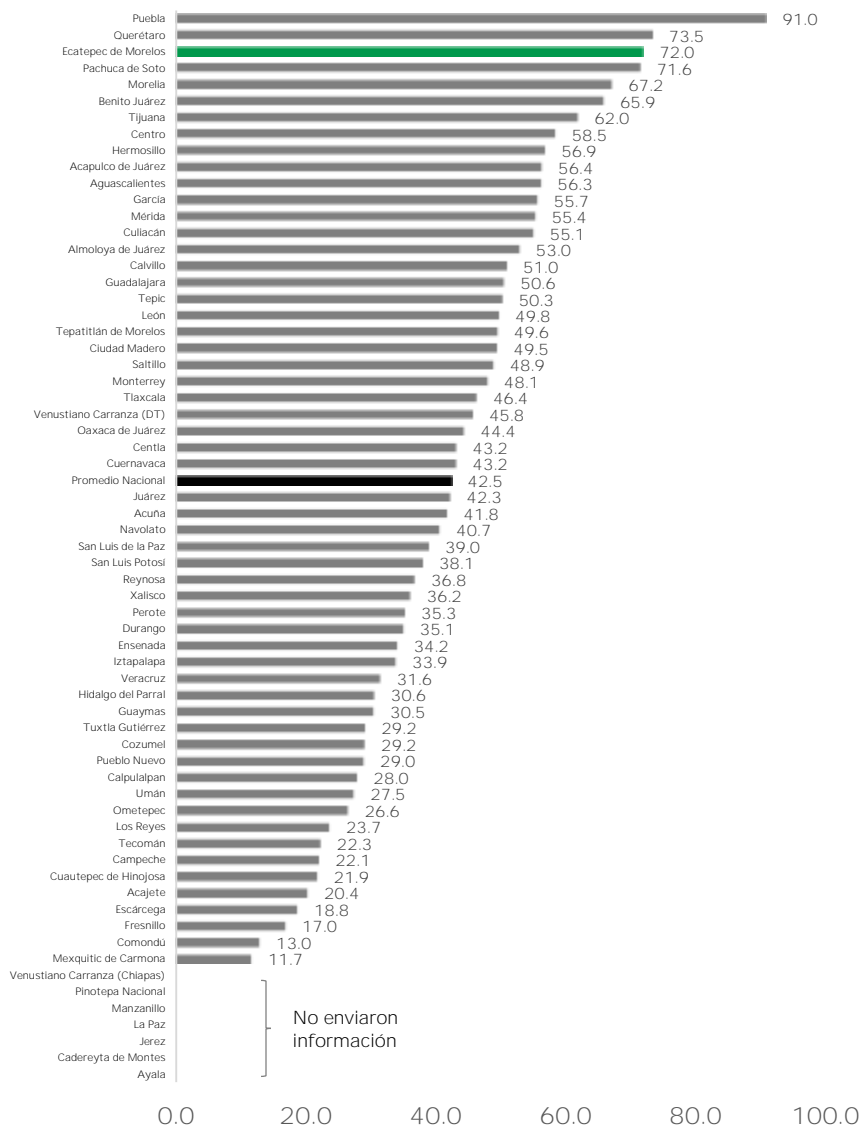
Principales Fortalezas / Avances

- Como resultado del diagnóstico 2016 para determinar el avance en la implementación del PbR-SED en los Municipios/DTCDFMX seleccionados, el Municipio de Guadalajara registró un valor total de 50.6%.
- El resultado alcanzado por el municipio en la sección de Recursos Humanos (100.0%) es la cifra más sobresaliente, lo cual refleja que el municipio cuenta con el marco jurídico para la implementación de las políticas del Servicio Civil de Carrera, así como una correlación adecuada entre la estructura programática y la organizacional.
- Asimismo, la categoría PbR-SED de Planeación (91.0%) destaca por el valor obtenido, mostrando con ello que el municipio posee mecanismos adecuados para regular el gasto, así como con el marco jurídico para cumplir los objetivos estratégicos derivados de su Plan Municipal de Desarrollo.

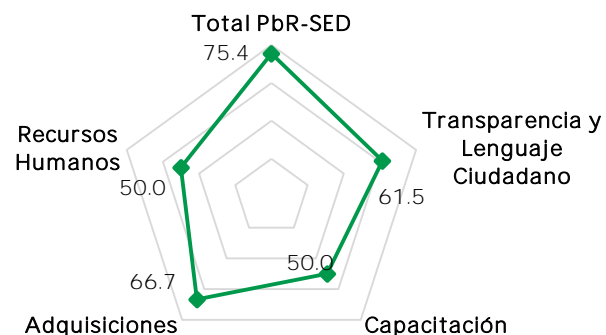
Principales Áreas de Oportunidad

- El municipio presenta áreas de oportunidad en la sección de Capacitación (25.0%), ello sugiere fortalecer la detección de necesidades de capacitación en el tema de PbR e implementar cursos relativos al mismo en la Administración Pública Municipal.
- Por su parte, la sección de PbR-SED (47.3%) presenta áreas de oportunidad en las diversas categorías analizadas en este apartado (Marco Jurídico, Planeación, Programación, Presupuestación, Ejercicio y Control, Seguimiento, Evaluación e Indicadores de Resultados).
- La categoría PbR-SED de Evaluación es la que menor avance muestra (2.5%), en ese sentido, es necesario fortalecer e incrementar las tareas de evaluación del desempeño de los programas y objetivos estratégicos del gobierno, así como a las instituciones encargadas de esta labor.

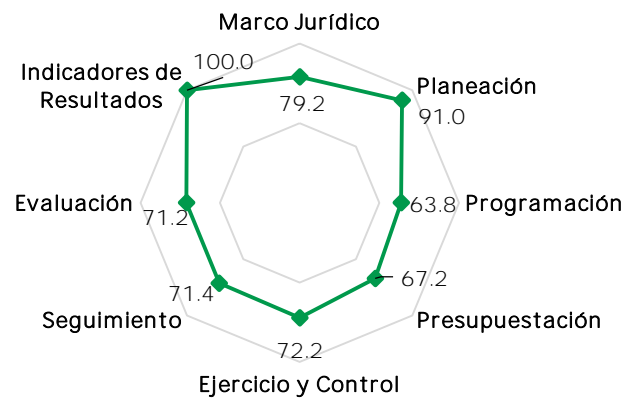
Gráfica 1. Índice General de Avance en Pbr-SED Municipal / DTCDMX Total 2016



Gráfica 2. Porcentaje de Avance por Sección 2016



Gráfica 3. Porcentaje de Avance en Sección PbR-SED por Categoría 2016



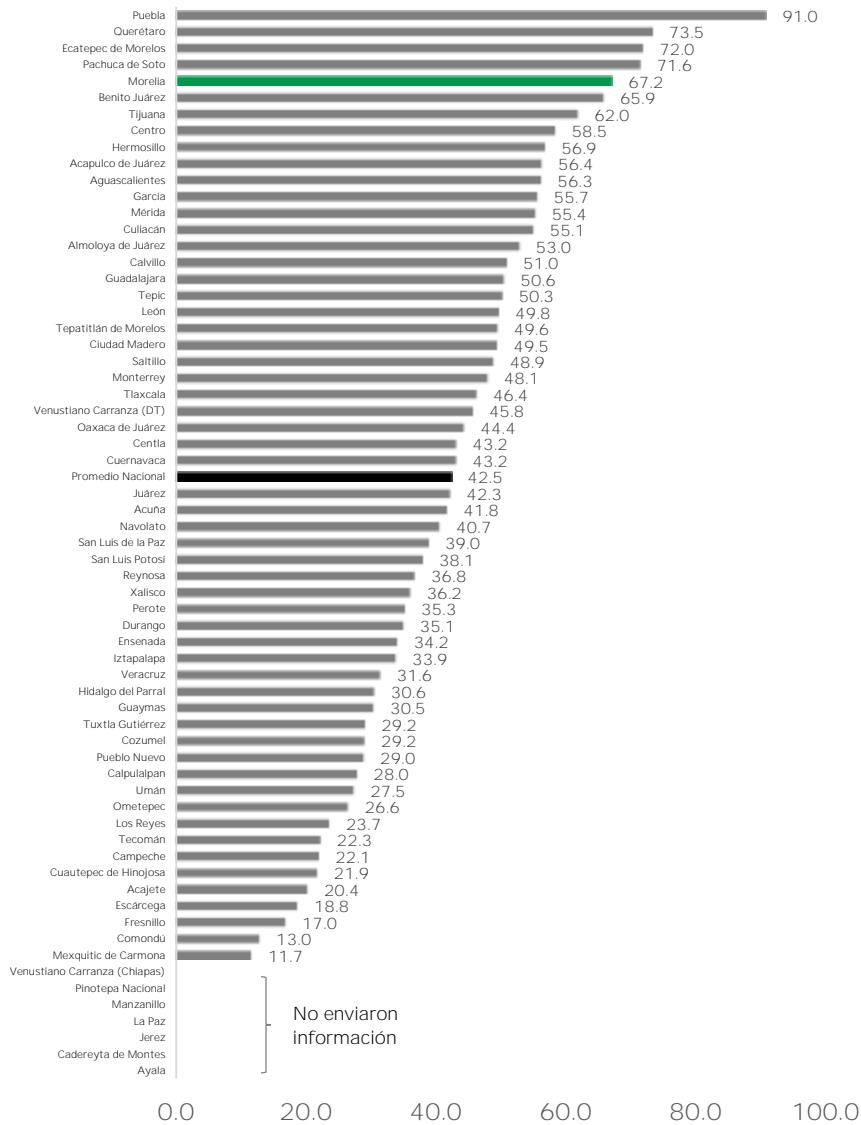
Principales Fortalezas / Avances

- Como resultado del diagnóstico 2016 para determinar el avance en la implementación del PbR-SED en los Municipios/DTCDFMX seleccionados, el Municipio de Ecatepec de Morelos registró un valor total de 72.0%.
- El resultado alcanzado por el municipio en la sección de PbR-SED (75.4%) es la cifra más sobresaliente, ello derivado del promedio resultante de las diversas categorías analizadas en este apartado (Marco Jurídico, Planeación, Programación, Presupuestación, Ejercicio y Control, Seguimiento, Evaluación e Indicadores de Resultados).
- Asimismo, la categoría PbR-SED de Indicadores de Resultados (100.0%) destaca por el valor obtenido, mostrando con ello que el municipio posee instrumentos adecuados para regular el gasto y medir el grado de avance en el cumplimiento de los objetivos estratégicos.

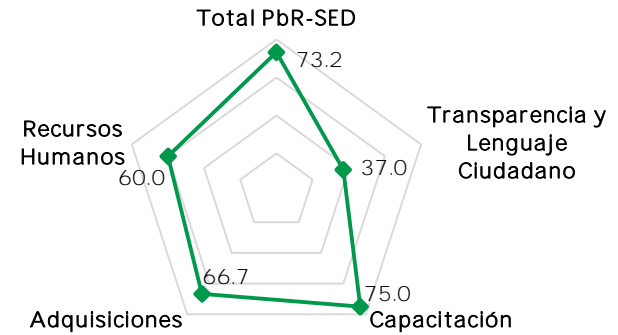
Principales Áreas de Oportunidad

- El municipio presenta áreas de oportunidad en las secciones de Capacitación y Recursos Humanos (50.0% en ambas), ello sugiere fortalecer la detección de necesidades de capacitación en el tema de PbR y reforzar el marco jurídico para la implementación de las políticas orientadas al ejercicio del Servicio Civil de Carrera.
- Por su parte, la sección de Transparencia (61.5%) presenta áreas de oportunidad que hacen necesario fortalecer el marco normativo, así como los mecanismos de implementación, en materia de transparencia, rendición de cuentas, armonización jurídica y uso del lenguaje ciudadano en sus páginas de internet.
- La categoría PbR-SED de Programación (63.8%) es la que menor porcentaje de avance muestra, al respecto se precisa reforzar los mecanismos para la creación y modificación de la estructura programática del municipio, así como los padrones de beneficiarios asociados a los programas presupuestarios.

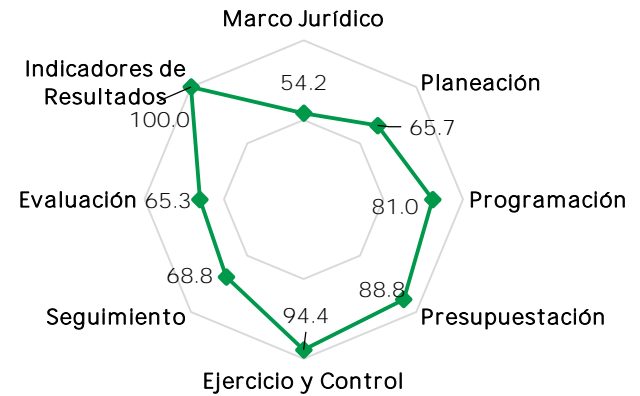
Gráfica 1. Índice General de Avance en PBR-SED
Municipal / DTCDMX
Total 2016



Gráfica 2. Porcentaje de Avance por Sección
2016



Gráfica 3. Porcentaje de Avance en Sección PBR-SED
por Categoría
2016



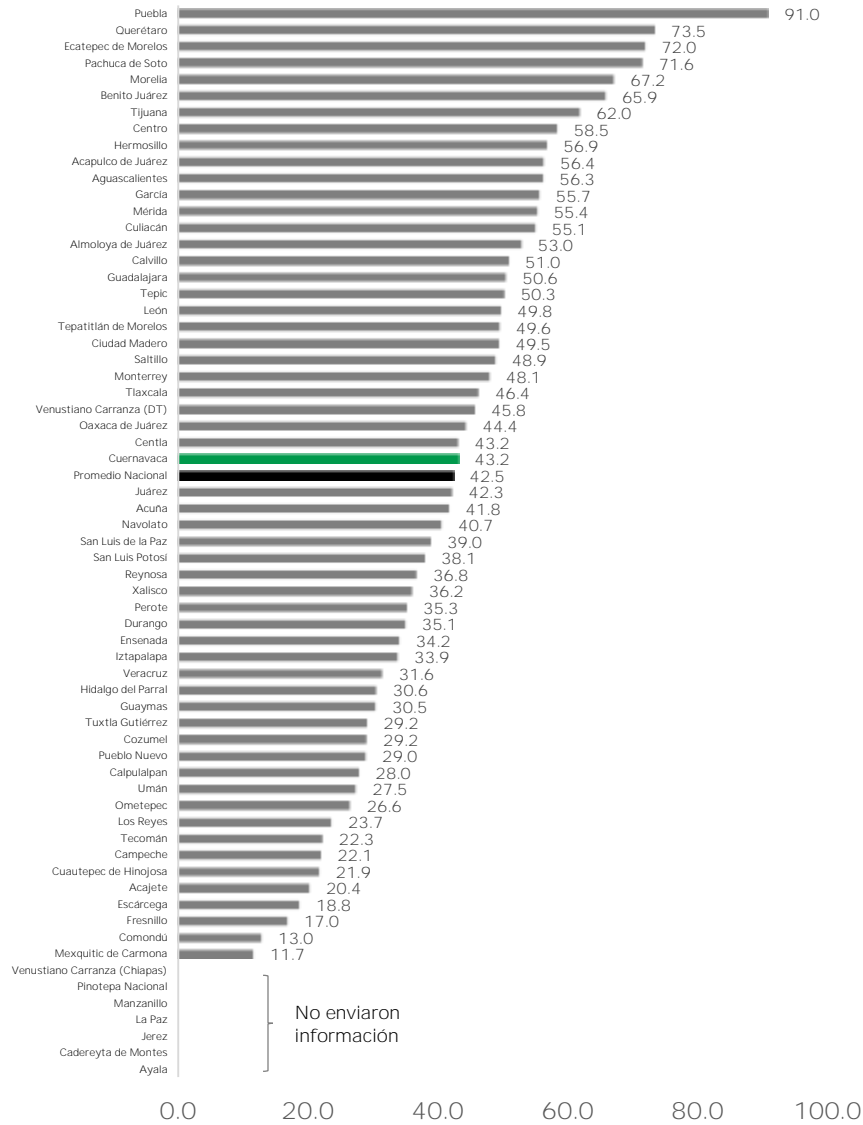
Principales Fortalezas / Avances

- Como resultado del diagnóstico 2016 para determinar el avance en la implementación del PbR-SED en los Municipios/DTCDFMX seleccionados, el Municipio de Morelia registró un valor total de 67.2%.
- El resultado alcanzado por el municipio en la sección de Capacitación (75.0%) es la cifra más sobresaliente, la cual muestra que el municipio cuenta con el marco normativo necesario para ejecutar políticas orientadas hacia la profesionalización de los funcionarios públicos, así como con cursos de capacitación.
- Asimismo, la categoría PbR-SED de Indicadores de Resultados refleja un avance del 100.0%, lo cual indica que el municipio cuenta con instrumentos adecuados para regular el gasto y medir el grado de avance en el cumplimiento de los objetivos estratégicos.

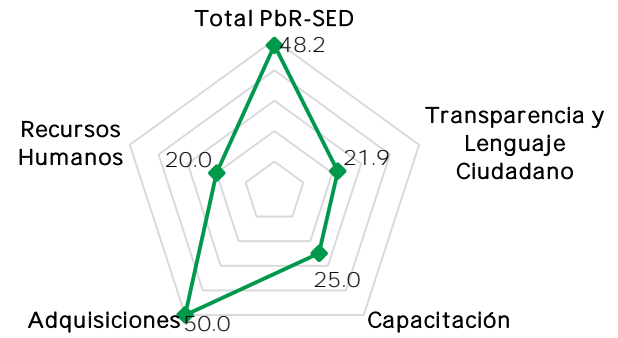
Principales Áreas de Oportunidad

- El municipio presenta áreas de oportunidad en la sección de Transparencia (37.0%), en ese sentido, es necesario fortalecer el marco normativo, así como los mecanismos de implementación, en materia de transparencia, rendición de cuentas, armonización jurídica y uso del lenguaje ciudadano en sus páginas de internet.
- Por su parte, la sección de Recursos Humanos (60.0%) presenta áreas de oportunidad que hacen reforzar el vínculo entre la estructura programática y la organizacional, así como el marco jurídico para la implementación de las políticas orientadas al ejercicio del Servicio Civil de Carrera.
- La categoría PbR-SED de Marco Jurídico (54.2%) es la que menor avance refleja, en tanto, es necesario fortalecer la legislación local, con el objetivo de legislar la implementación de mecanismos tanto para la evaluación como la ejecución de los recursos públicos.

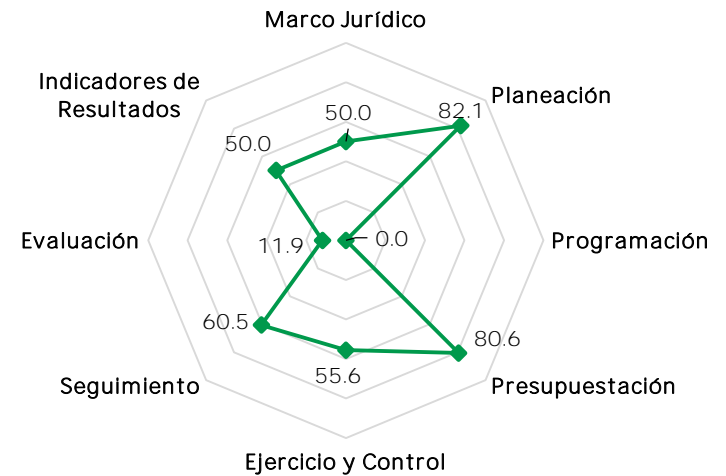
Gráfica 1. Índice General de Avance en PbR-SED Municipal / DTCDMX Total 2016



Gráfica 2. Porcentaje de Avance por Sección 2016



Gráfica 3. Porcentaje de Avance en Sección PbR-SED por Categoría 2016



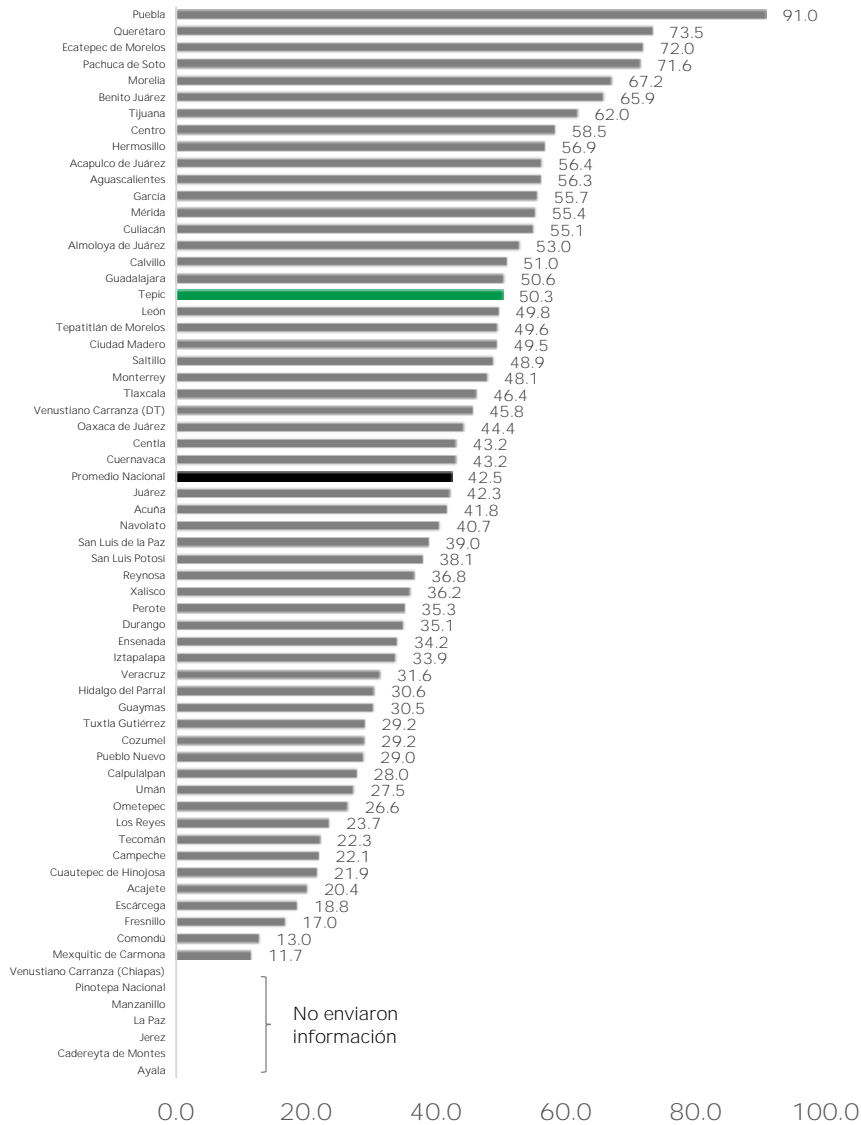
Principales Fortalezas / Avances

- Como resultado del diagnóstico 2016 para determinar el avance en la implementación del PbR-SED en los Municipios/DTCDFMX seleccionados, el Municipio de Cuernavaca registró un valor total de 43.2%.
- El resultado alcanzado por el municipio en la sección de Adquisiciones (50.0%) es la cifra más sobresaliente, lo cual refleja que el municipio cuenta con mecanismos para que los procesos de adquisiciones, arrendamientos y servicios públicos se realicen bajo criterios de competencia.
- Asimismo, la categoría PbR-SED de Planeación (82.1%) destaca por el valor obtenido, mostrando con ello que el municipio cuenta con mecanismos para regular el gasto, así como con el marco jurídico para cumplir los objetivos estratégicos derivados de su Plan Municipal de Desarrollo.

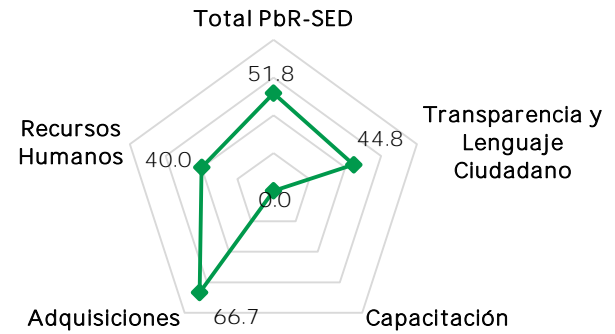
Principales Áreas de Oportunidad

- El municipio presenta áreas de oportunidad en la sección de Recursos Humanos (20.0%), en ese sentido, se requiere reforzar el vínculo entre la estructura programática y la organizacional, así como el marco jurídico para la implementación de las políticas orientadas al ejercicio del Servicio Civil de Carrera.
- Por su parte, la sección de Transparencia (21.9%) presenta áreas de oportunidad que hacen necesario fortalecer el marco normativo, así como los mecanismos de implementación, en materia de transparencia, rendición de cuentas, armonización jurídica y uso del lenguaje ciudadano en sus páginas de internet.
- La categoría PbR-SED de Programación no presenta avances (0.0%), ello sugiere reforzar los mecanismos para la creación y modificación de la estructura programática del municipio, así como los padrones de beneficiarios asociados a los programas presupuestarios.

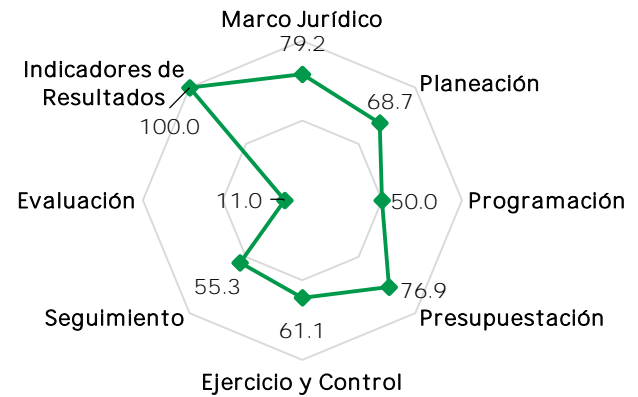
Gráfica 1. Índice General de Avance en PbR-SED Municipal / DTCDMX Total 2016



Gráfica 2. Porcentaje de Avance por Sección 2016



Gráfica 3. Porcentaje de Avance en Sección PbR-SED por Categoría 2016



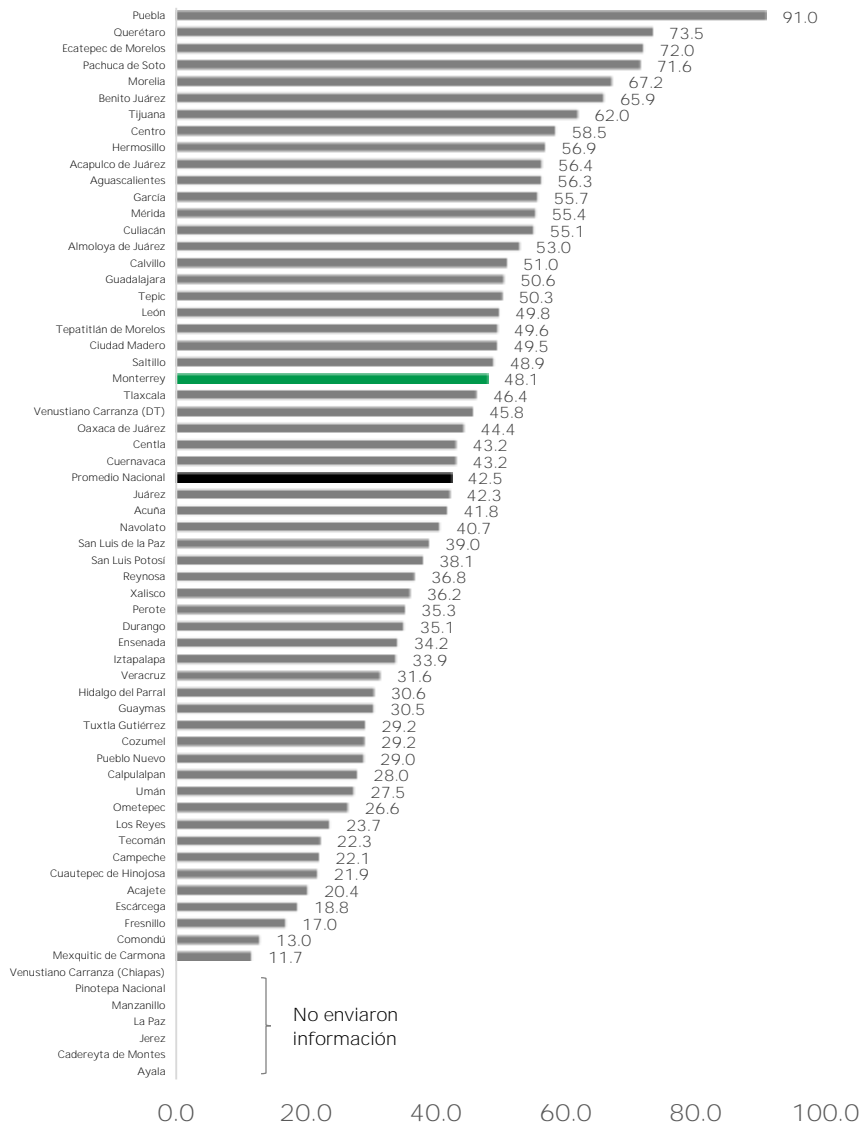
Principales Fortalezas / Avances

- Como resultado del diagnóstico 2016 para determinar el avance en la implementación del PbR-SED en los Municipios/DTCDFMX seleccionados, el Municipio de Tepic registró un valor total de 50.3%.
- El resultado alcanzado por el municipio en la sección de Adquisiciones (66.7%) es la cifra más sobresaliente, la cual muestra que el municipio cuenta con mecanismos para que los procesos de adquisiciones, arrendamientos y servicios públicos se realicen bajo criterios de competencia.
- Asimismo, la categoría PbR-SED de Indicadores de Resultados (100%) destaca por el valor obtenido, mostrando con ello que el municipio cuenta con instrumentos adecuados para regular el gasto y medir el grado de avance en el cumplimiento de los objetivos estratégicos.

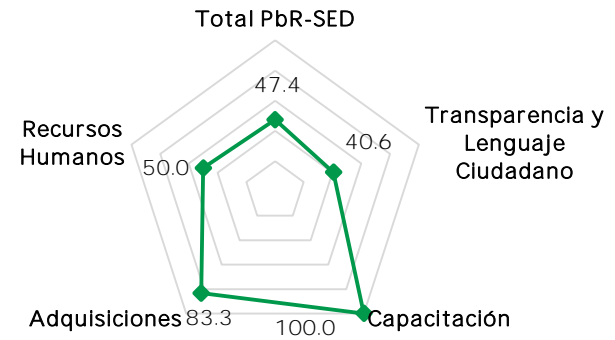
Principales Áreas de Oportunidad

- El municipio presenta áreas de oportunidad en la sección de Capacitación (0.0%), ello sugiere fortalecer la detección de necesidades de capacitación en el tema de PbR e implementar cursos relativos al mismo en la Administración Pública Municipal.
- Por su parte, la sección de Recursos Humanos (40.0%) presenta áreas de oportunidad que hacen necesario requiere reforzar el vínculo entre la estructura programática y la organizacional, así como el marco jurídico para la implementación de las políticas orientadas al ejercicio del Servicio Civil de Carrera.
- La categoría PbR-SED de Evaluación (11.0%) hace es necesario fortalecer e incrementar las tareas de evaluación del desempeño de los programas y objetivos estratégicos del gobierno, así como a las instituciones encargadas de esta labor.

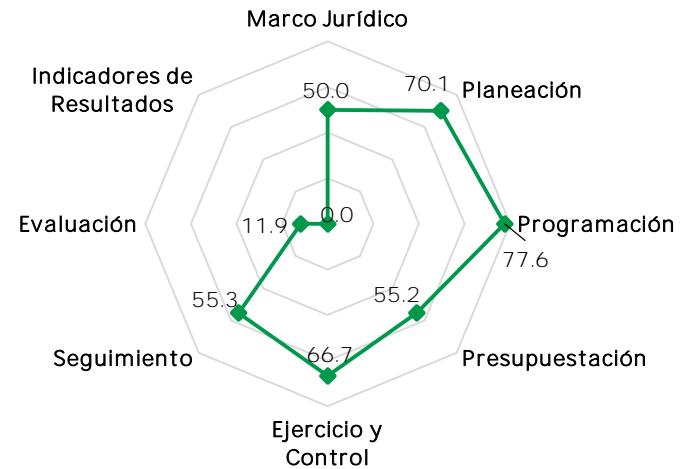
Gráfica 1. Índice General de Avance en Pbr-SED Municipal / DTCDMX Total 2016



Gráfica 2. Porcentaje de Avance por Sección 2016



Gráfica 3. Porcentaje de Avance en Sección Pbr-SED por Categoría 2016



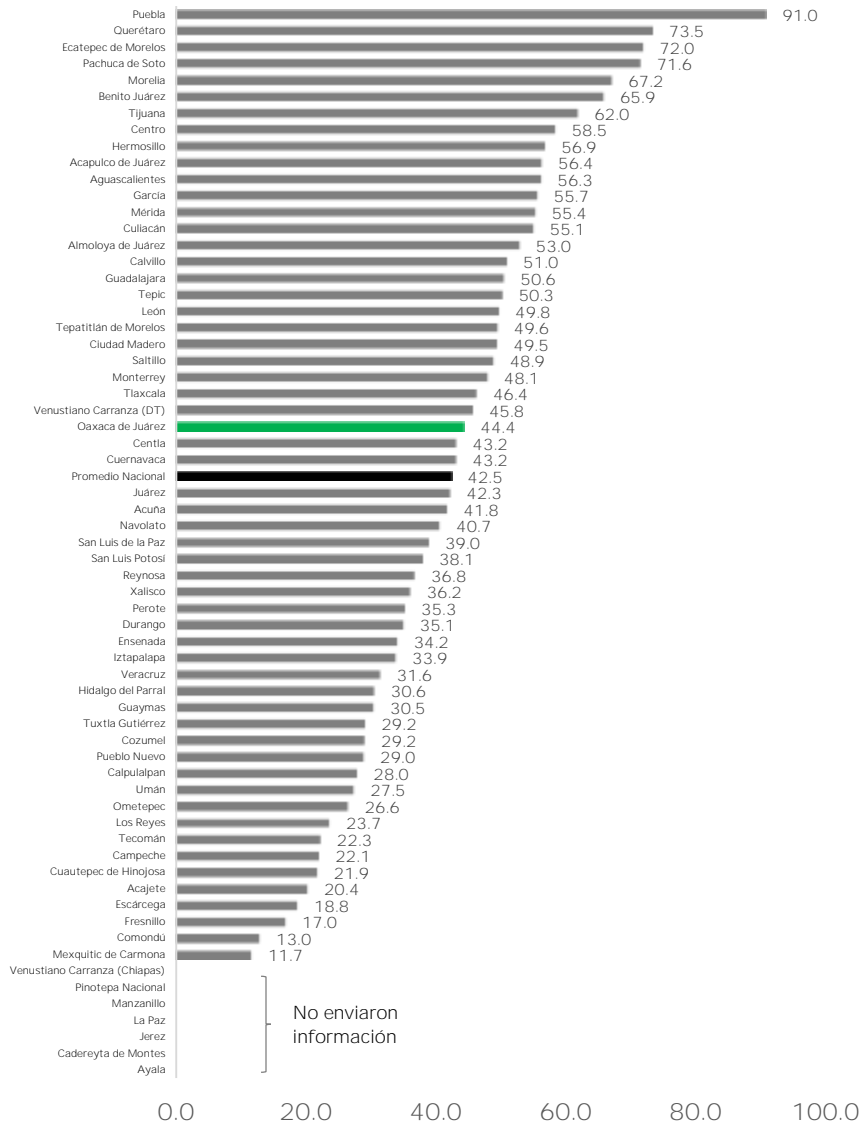
Principales Fortalezas / Avances

- Como resultado del diagnóstico 2016 para determinar el avance en la implementación del PbR-SED en los Municipios/DTCDMX seleccionados, el Municipio de Monterrey registró un valor total de 48.1%.
- El resultado alcanzado por el municipio en la sección de Capacitación (100.0%) es la cifra más sobresaliente, lo cual muestra que el municipio cuenta con el marco normativo necesario para ejecutar políticas orientadas hacia la profesionalización de los funcionarios públicos, así como con cursos de capacitación.
- Asimismo, la categoría PbR-SED de Programación (77.6%) destaca por el valor obtenido, lo cual indica que el municipio cuenta con los mecanismos necesarios para sustentar la estructura programática del municipio, y los padrones de beneficiarios de programas presupuestarios se encuentran debidamente registrados.

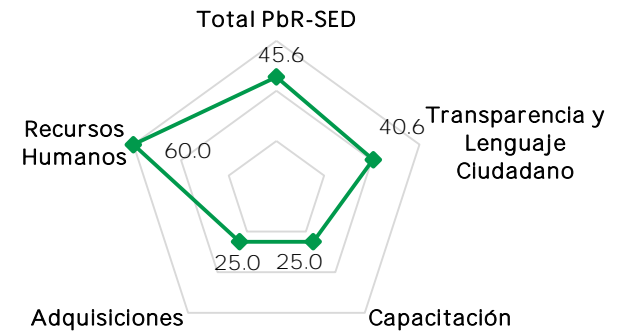
Principales Áreas de Oportunidad

- El municipio presenta áreas de oportunidad en la sección de Transparencia (40.6%), en ese sentido, es necesario fortalecer el marco normativo, así como los mecanismos de implementación, en materia de transparencia, rendición de cuentas, armonización jurídica y uso del lenguaje ciudadano en sus páginas de internet.
- Por su parte, la sección de PbR-SED (47.4%) presenta áreas de oportunidad en las diversas categorías analizadas en este apartado (Marco Jurídico, Planeación, Programación, Presupuestación, Ejercicio y Control, Seguimiento, Evaluación e Indicadores de Resultados).
- La categoría PbR-SED de Indicadores de Resultados no presenta avances (0.0%), ello sugiere que se deben generar los instrumentos necesarios para la medición y regulación del gasto.

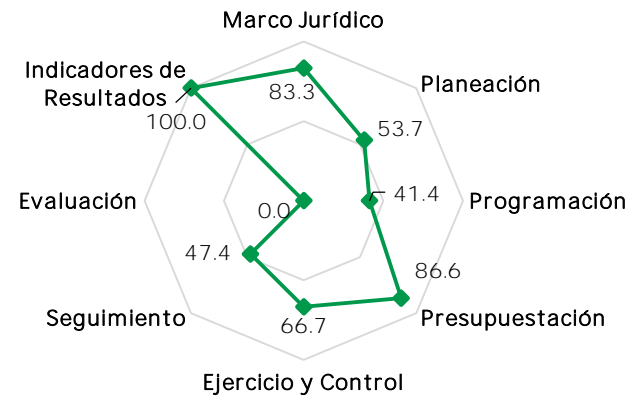
Gráfica 1. Índice General de Avance en PbR-SED Municipal / DTCDMX Total 2016



Gráfica 2. Porcentaje de Avance por Sección 2016



Gráfica 3. Porcentaje de Avance en Sección PbR-SED por Categoría 2016



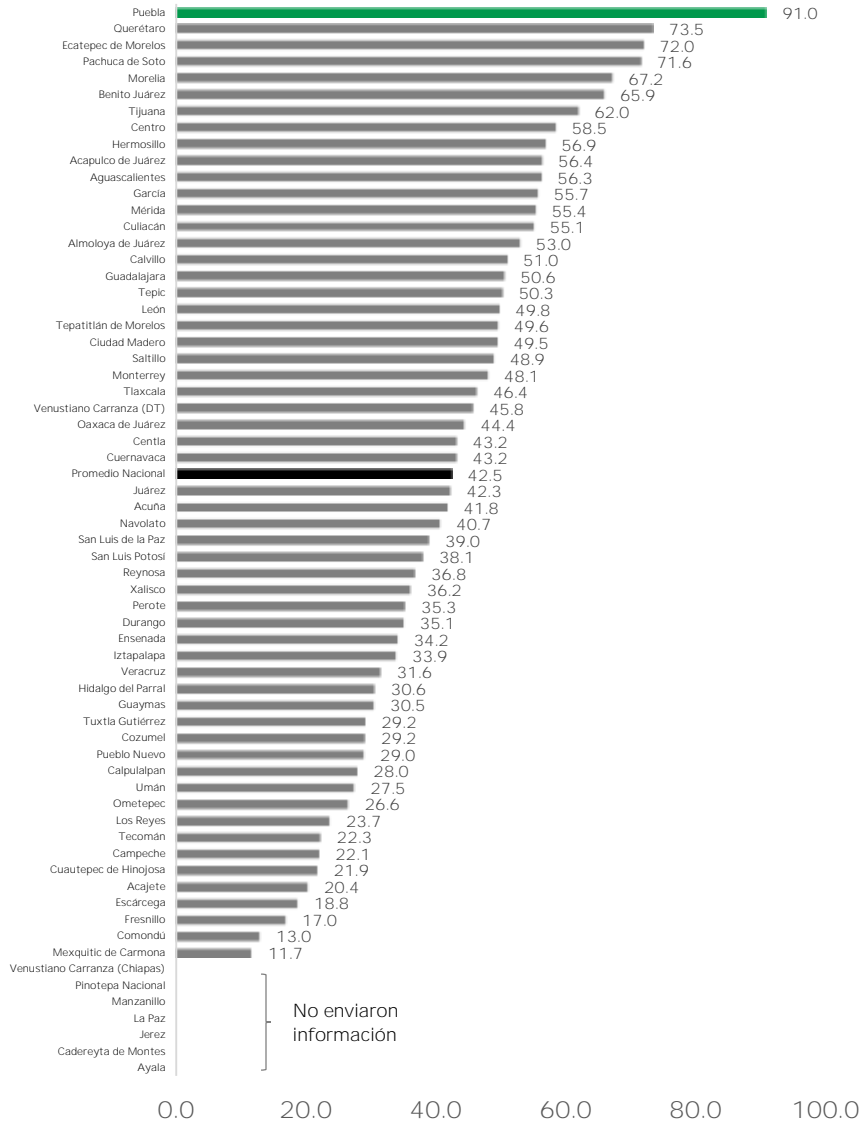
Principales Fortalezas / Avances

- Como resultado del diagnóstico 2016 para determinar el avance en la implementación del PbR-SED en los Municipios/DTCDFMX seleccionados, el Municipio de Oaxaca de Juárez registró un valor total de 44.4%.
- El resultado alcanzado por el municipio en la sección de Recursos Humanos (60.0%) es la cifra más sobresaliente, la cual muestra que el municipio cuenta con un marco jurídico para la implementación de las políticas del Servicio Civil de Carrera.
- Asimismo, la categoría PbR-SED de Indicadores de Resultados (100.0%) destaca por el valor obtenido, mostrando con ello que el municipio cuenta con instrumentos adecuados para regular el gasto y medir el grado de avance en el cumplimiento de los objetivos estratégicos.

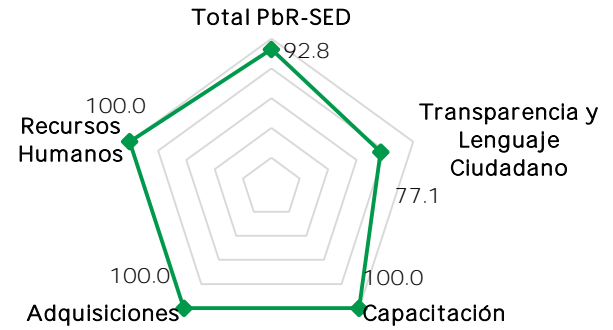
Principales Áreas de Oportunidad

- El municipio presenta áreas de oportunidad en las secciones de Capacitación y Adquisiciones (25.0% en ambas), al respecto, es preciso fortalecer la detección de necesidades de capacitación en el tema de PbR y reforzar el marco jurídico, así como la política en torno a la licitación y adquisiciones públicas.
- Por su parte, la sección de Transparencia (40.6%) presenta áreas de oportunidad que hacen necesario fortalecer el marco normativo, así como los mecanismos de implementación, en materia de transparencia, rendición de cuentas, armonización jurídica y uso del lenguaje ciudadano en sus páginas de internet.
- La categoría PbR-SED de Evaluación no presenta avances (0.0%), en ese sentido, es necesario fortalecer e incrementar las tareas de evaluación del desempeño de los programas y objetivos estratégicos del gobierno, así como a las instituciones encargadas de esta labor.

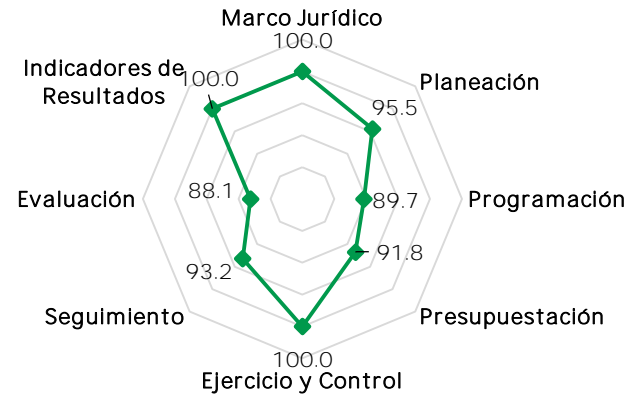
Gráfica 1. Índice General de Avance en PbR-SED Municipal / DTCDMX Total 2016



Gráfica 2. Porcentaje de Avance por Sección 2016



Gráfica 3. Porcentaje de Avance en Sección PbR-SED por Categoría 2016



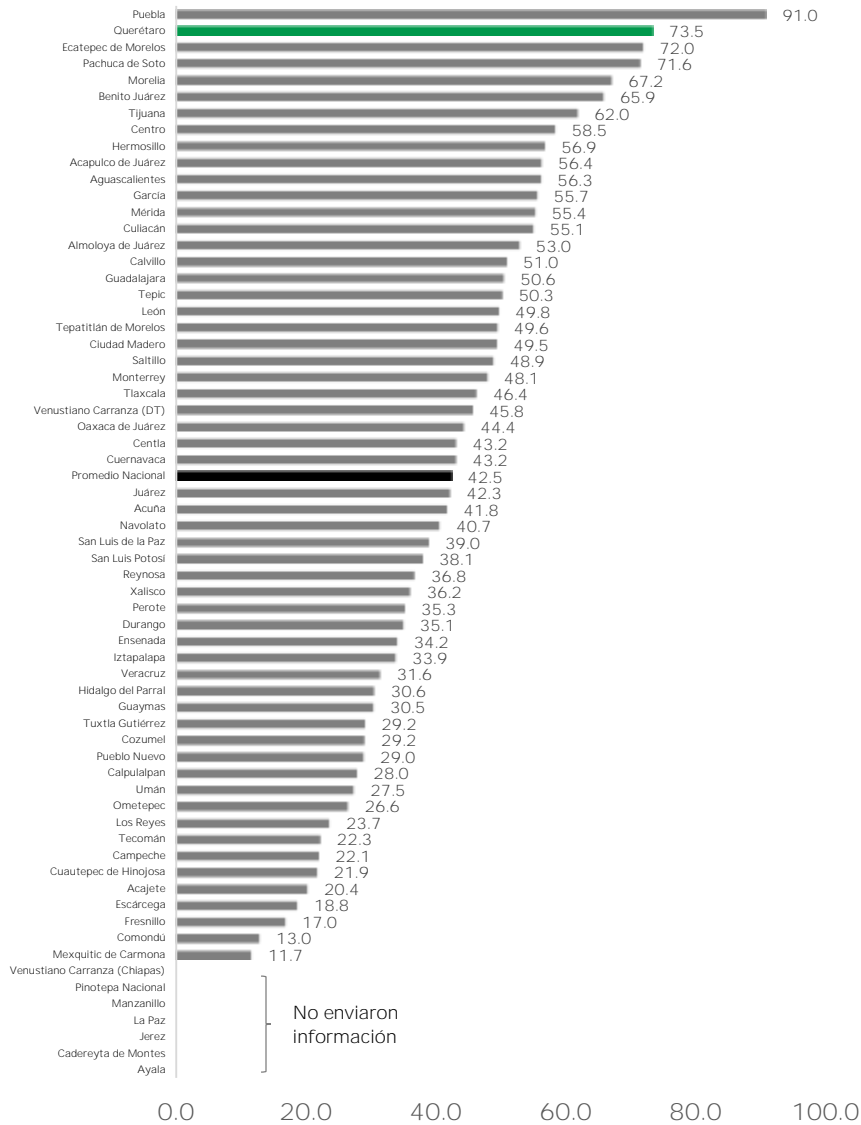
Principales Fortalezas / Avances

- Como resultado del diagnóstico 2016 para determinar el avance en la implementación del PbR-SED en los Municipios/DTCDMX seleccionados, el Municipio de Puebla registró un valor total de 91.0%.
- Los resultados alcanzados por el municipio en las secciones de Capacitación, Adquisiciones y Recursos Humanos (100.0% en las tres) muestra que el municipio cuenta con el marco normativo necesario para ejecutar políticas orientadas hacia la profesionalización de los funcionarios públicos, presenta mecanismos adecuados para que los procesos de adquisiciones, arrendamientos y servicios públicos se realicen bajo criterios de competencia y posee el marco jurídico para la implementación de las políticas del Servicio Civil de Carrera.
- Asimismo, en las categorías PbR-SED de Marco Jurídico, Ejercicio y Control e Indicadores de Resultados destaca por el valor obtenido al 100.0% en todos los rubros, reflejando con ello que el Municipio cuenta con un marco normativo que contempla la evaluación de los recursos públicos, así como con instrumentos para monitorear el grado de avance en el cumplimiento y ejecución de los objetivos estratégicos del gobierno.

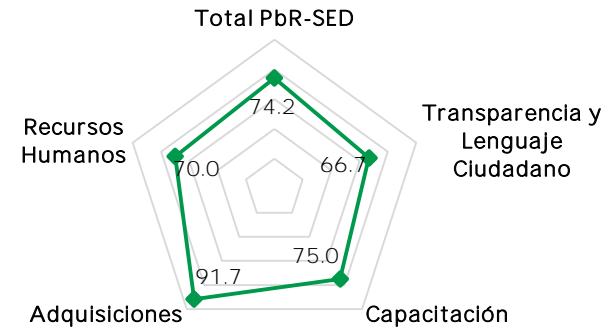
Principales Áreas de Oportunidad

- El municipio presenta áreas de oportunidad en la sección de Transparencia (77.1%), ello sugiere fortalecer el marco normativo, así como los mecanismos de implementación, en materia de transparencia, rendición de cuentas, armonización jurídica y uso del lenguaje ciudadano en sus páginas de internet.
- La categoría PbR-SED de Evaluación (88.1%) presenta áreas de oportunidad que hacen necesario fortalecer e incrementar las tareas de evaluación del desempeño de los programas y objetivos estratégicos del gobierno, así como a las instituciones encargadas de esta labor.

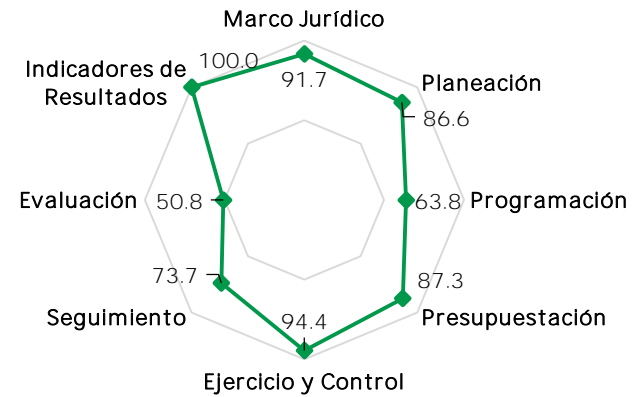
Gráfica 1. Índice General de Avance en PbR-SED Municipal / DTCDMX Total 2016



Gráfica 2. Porcentaje de Avance por Sección 2016



Gráfica 3. Porcentaje de Avance en Sección PbR-SED por Categoría 2016



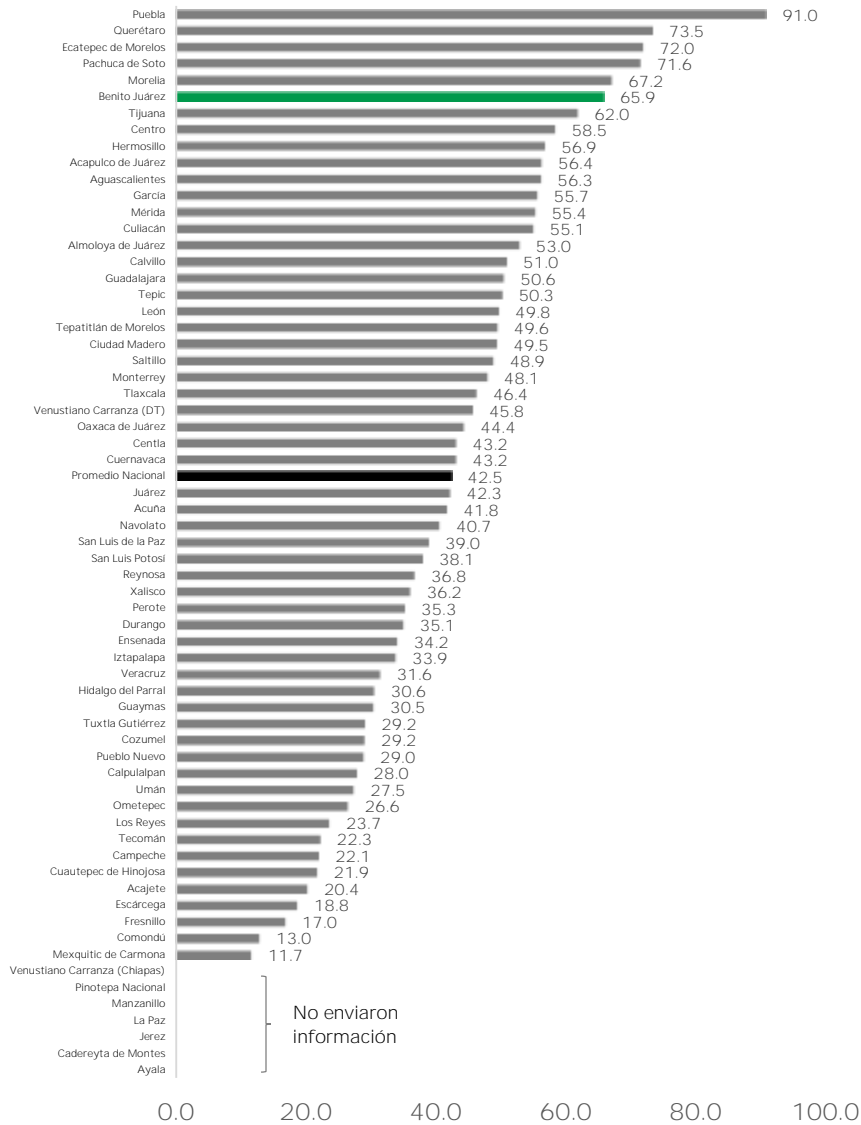
Principales Fortalezas / Avances

- Como resultado del diagnóstico 2016 para determinar el avance en la implementación del PbR-SED en los Municipios/DTCDFMX seleccionados, el Municipio de Querétaro registró un valor total de 73.5%.
- El resultado alcanzado por el municipio en la sección de Adquisiciones (91.7%) es la cifra más sobresaliente, la cual muestra que el municipio cuenta con mecanismos adecuados para que los procesos de adquisiciones, arrendamientos y servicios públicos se realicen bajo criterios de competencia.
- Asimismo, la categoría PbR-SED de Indicadores de Resultados destaca por el valor obtenido (100.0%), reflejando con ello que el municipio cuenta con instrumentos adecuados para regular el gasto y medir el grado de avance en el cumplimiento de los objetivos estratégicos.

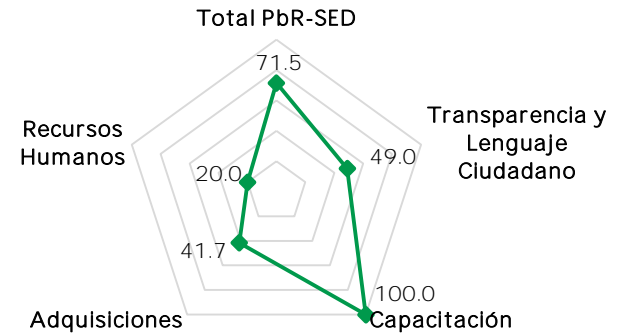
Principales Áreas de Oportunidad

- El municipio presenta áreas de oportunidad en la sección de Transparencia (66.7%), ello sugiere fortalecer el marco normativo, así como los mecanismos de implementación, en materia de transparencia, rendición de cuentas, armonización jurídica y uso del lenguaje ciudadano en sus páginas de internet.
- La sección de Recursos Humanos (70.0%) presenta áreas de oportunidad que hacen necesario reforzar el vínculo entre la estructura programática y la organizacional, así como el marco jurídico para la implementación de las políticas orientadas al ejercicio del Servicio Civil de Carrera.
- La categoría PbR-SED de Evaluación (50.8%) es la que menor porcentaje de avance presenta, en ese sentido, es necesario fortalecer e incrementar las tareas de evaluación del desempeño de los programas y objetivos estratégicos del gobierno, así como a las instituciones encargadas de esta labor.

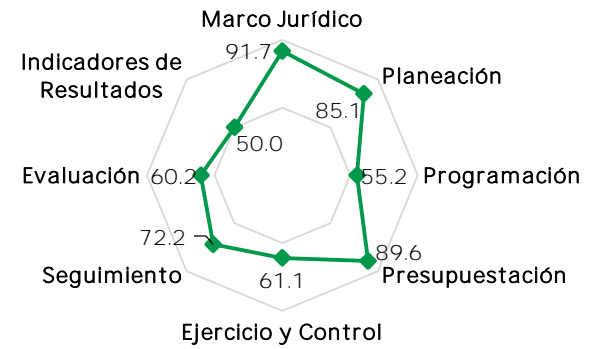
Gráfica 1. Índice General de Avance en PbR-SED Municipal / DTCDMX Total 2016



Gráfica 2. Porcentaje de Avance por Sección 2016



Gráfica 3. Porcentaje de Avance en Sección PbR-SED por Categoría 2016



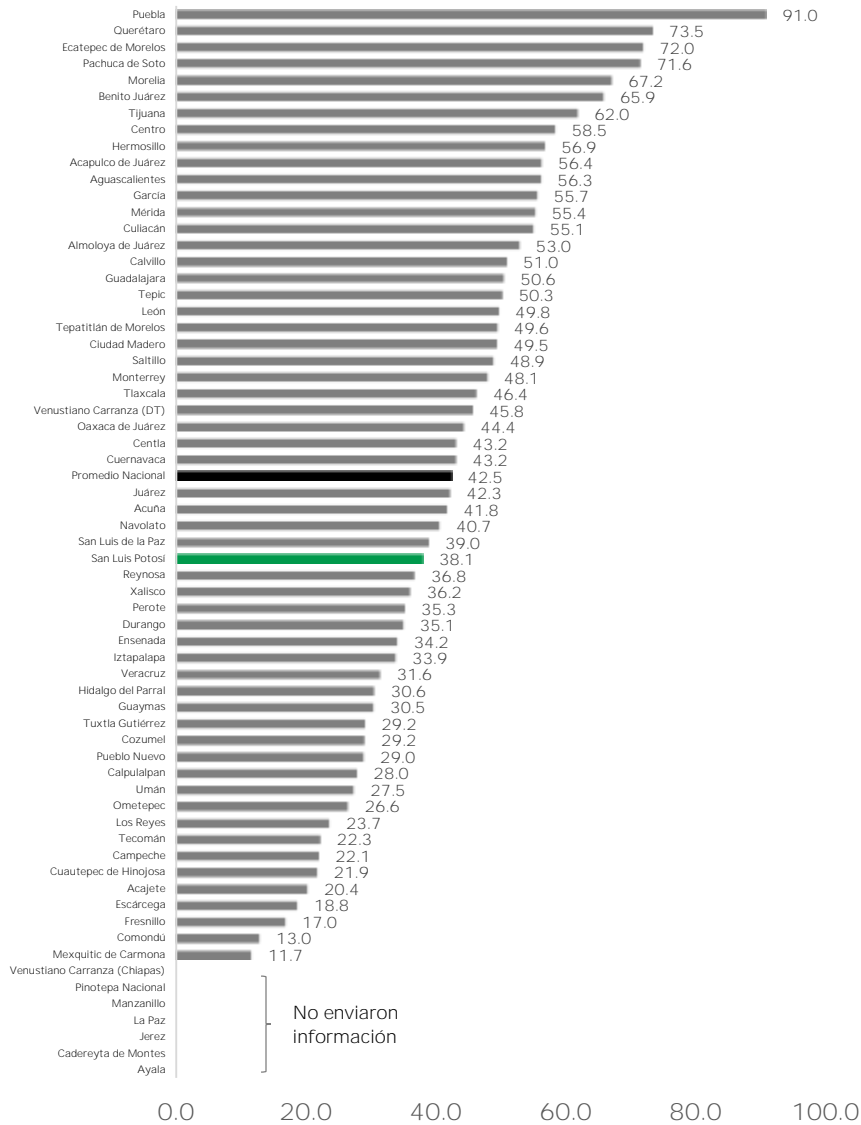
Principales Fortalezas / Avances

- Como resultado del diagnóstico 2016 para determinar el avance en la implementación del PbR-SED en los Municipios/DTCDMX seleccionados, el Municipio de Benito Juárez registró un valor total de 65.9%.
- El resultado alcanzado por el municipio en la sección de Capacitación (100.0%) es la cifra más sobresaliente, lo cual muestra que el municipio cuenta con el marco normativo necesario para ejecutar políticas orientadas hacia la profesionalización de los funcionarios públicos, así como con cursos de capacitación.
- Asimismo, la categoría PbR-SED de Marco Jurídico (91.7%) destaca por el valor obtenido, reflejando con ello que el municipio contempla en su legislación mecanismos adecuados tanto para la evaluación como para la regulación del ejercicio de los recursos públicos.

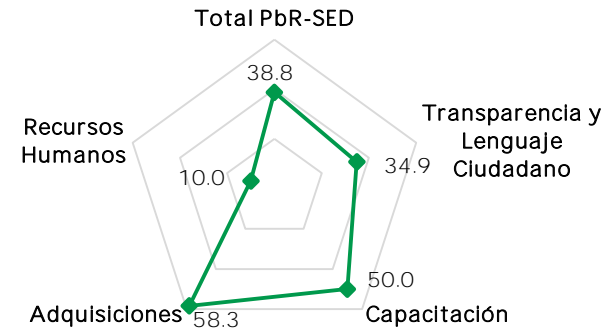
Principales Áreas de Oportunidad

- El municipio presenta áreas de oportunidad en la sección de Recursos Humanos (20.0%), ello sugiere reforzar el vínculo entre la estructura programática y la organizacional, así como el marco jurídico para la implementación de las políticas orientadas al ejercicio del Servicio Civil de Carrera.
- Por su parte, la sección de Adquisiciones (41.7%) presenta áreas de oportunidad que hacen necesario reforzar el marco jurídico, así como la política en torno a la licitación y adquisiciones públicas.
- La categoría PbR-SED de Indicadores de Resultados (50.0%) es la que menor avance muestra, en tanto, es preciso fortalecer la generación de instrumentos necesarios para la medición y regulación del gasto.

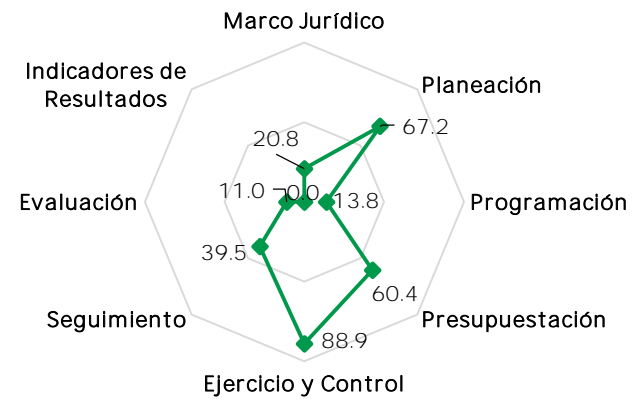
Gráfica 1. Índice General de Avance en PbR-SED
Municipal / DTCDMX
Total 2016



Gráfica 2. Porcentaje de Avance por Sección
2016



Gráfica 3. Porcentaje de Avance en Sección PbR-SED
por Categoría
2016



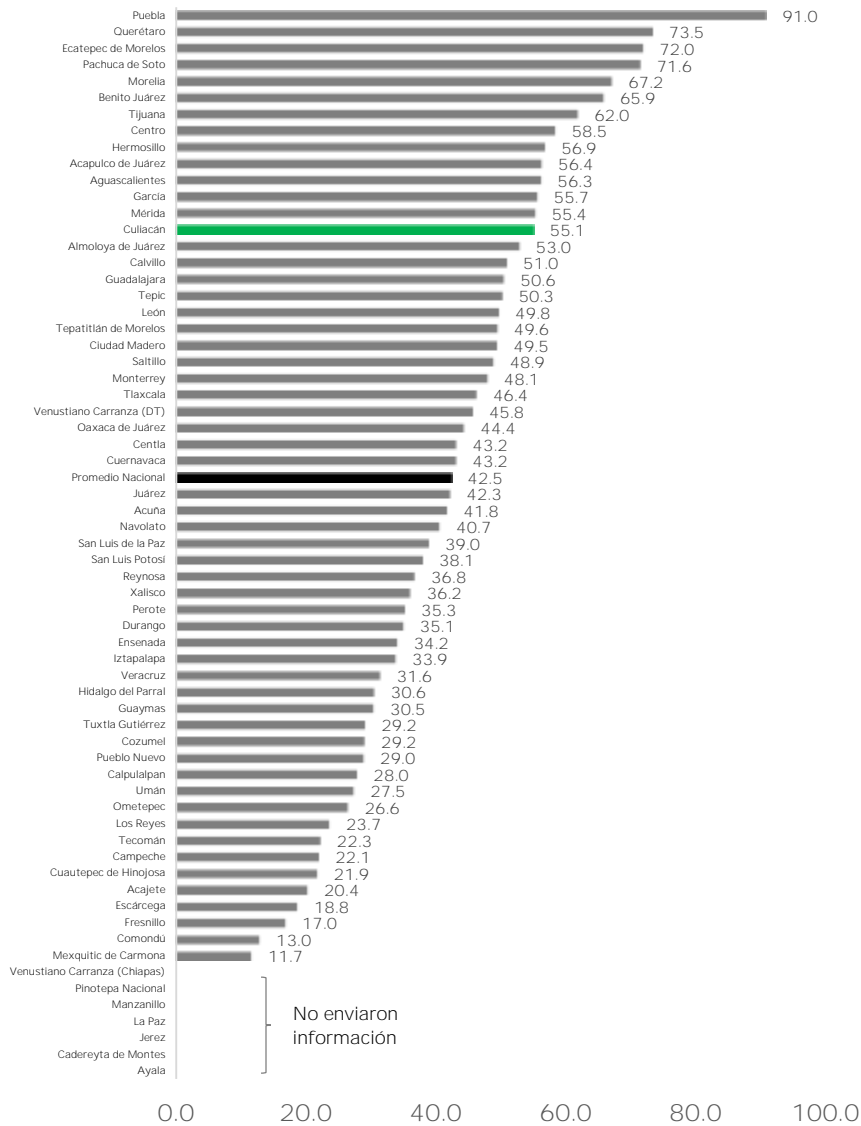
Principales Fortalezas / Avances

- Como resultado del diagnóstico 2016 para determinar el avance en la implementación del PbR-SED en los Municipios/DTCDFMX seleccionados, el Municipio de San Luis Potosí registró un valor total de 38.1%.
- El resultado alcanzado por el municipio en la sección de Adquisiciones (58.3%) es la cifra más sobresaliente, la cual muestra que el municipio cuenta mecanismos adecuados para que los procesos de adquisiciones, arrendamientos y servicios públicos se realicen bajo criterios de competencia.
- Asimismo, la categoría PbR-SED de Ejercicio y Control (88.9%) destaca por el valor obtenido, reflejando con ello que el municipio posee un marco normativo en materia, implementa una organización de los recursos públicos y cuenta con mecanismos para regular el gasto y llevar a cabo las adecuaciones y el control presupuestario.

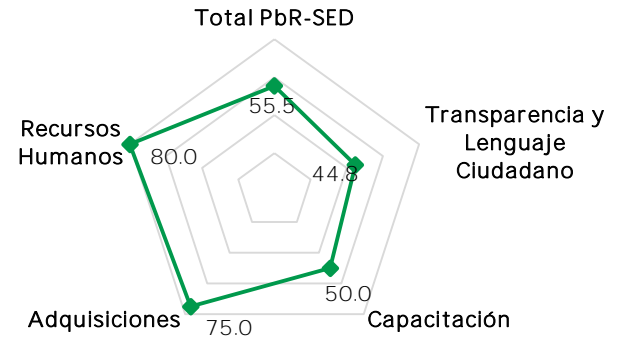
Principales Áreas de Oportunidad

- El municipio presenta áreas de oportunidad en la sección de Recursos Humanos (10.0%), ello sugiere reforzar el vínculo entre la estructura programática y la organizacional, así como el marco jurídico para la implementación de las políticas orientadas al ejercicio del Servicio Civil de Carrera.
- La sección de Transparencia (34.9%) presenta áreas de oportunidad que hacen necesario fortalecer el marco normativo, así como los mecanismos de implementación, en materia de transparencia, rendición de cuentas, armonización jurídica y uso del lenguaje ciudadano en sus páginas de internet.
- La categoría PbR-SED de Indicadores de Resultados no presenta avances (0.0%), al respecto se requiere generar los instrumentos necesarios para la medición y regulación del gasto.

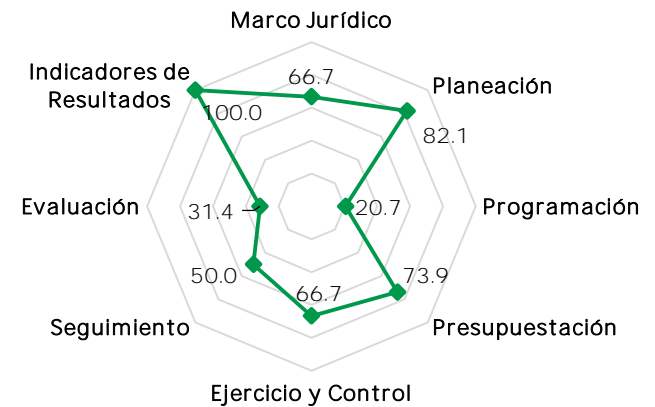
Gráfica 1. Índice General de Avance en PbR-SED Municipal / DTCDMX Total 2016



Gráfica 2. Porcentaje de Avance por Sección 2016



Gráfica 3. Porcentaje de Avance en Sección PbR-SED por Categoría 2016



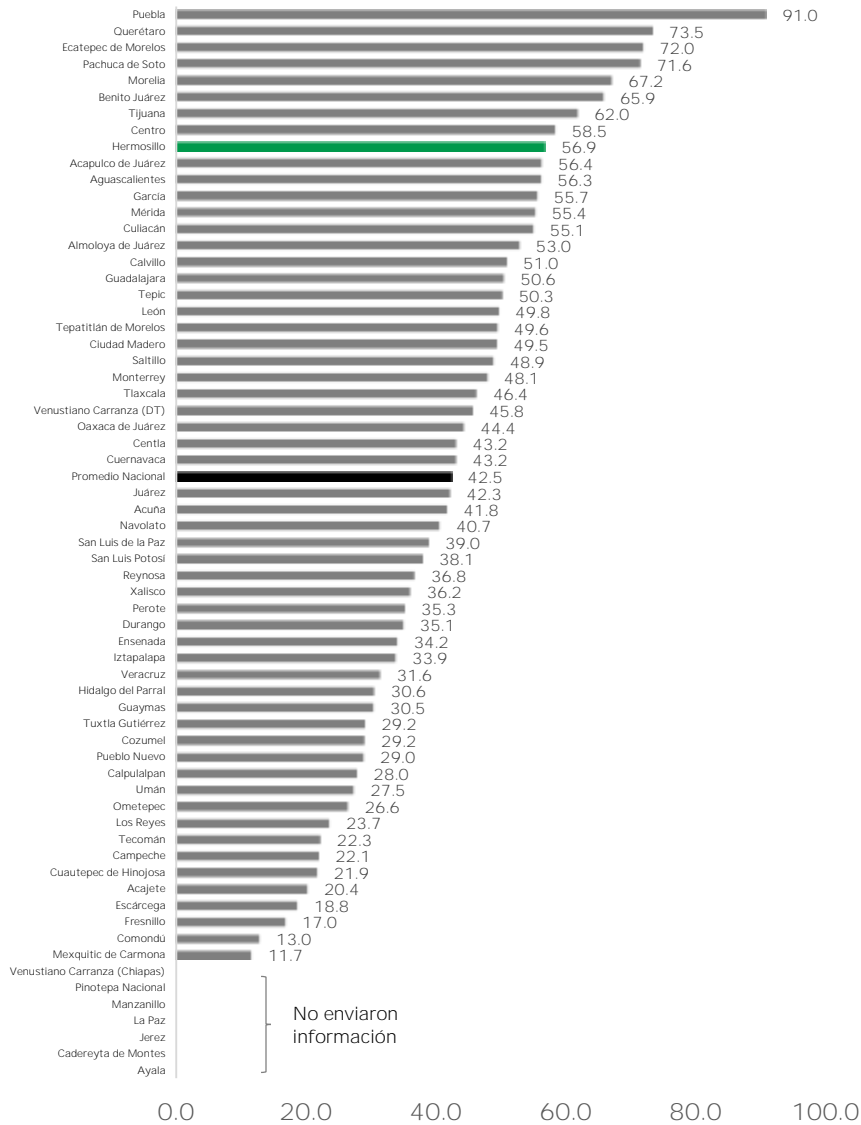
Principales Fortalezas / Avances

- Como resultado del diagnóstico 2016 para determinar el avance en la implementación del PbR-SED en los Municipios/DTCDFMX seleccionados, el Municipio de Culiacán registró un valor total de 55.1%.
- El resultado alcanzado por el municipio en la sección de Recursos Humanos (80.0%) es la cifra más sobresaliente, lo cual refleja que el municipio cuenta con el marco jurídico para la implementación de las políticas del Servicio Civil de Carrera, así como una correlación adecuada entre la estructura programática y la organizacional.
- Asimismo, la categoría PbR-SED de Indicadores de Resultados (100.0%) destaca por el valor obtenido, reflejando con ello que el municipio posee instrumentos adecuados para regular el gasto y medir el grado de avance en el cumplimiento de los objetivos estratégicos.

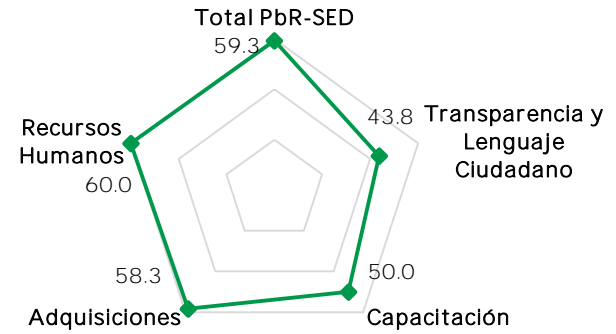
Principales Áreas de Oportunidad

- El municipio presenta áreas de oportunidad en la sección de Transparencia (44.8%), ello sugiere fortalecer el marco normativo, así como los mecanismos de implementación, en materia de transparencia, rendición de cuentas, armonización jurídica y uso del lenguaje ciudadano en sus páginas de internet.
- Por su parte, la sección de Capacitación (50.0%) presenta áreas de oportunidad que hacen necesario fortalecer la detección de necesidades de capacitación en el tema de PbR e implementar cursos relativos al mismo en la Administración Pública Municipal.
- La categoría PbR-SED de Programación (20.7%) es la que menor avance presenta, en ese sentido, se precisa reforzar los mecanismos para la creación y modificación de la estructura programática del municipio, así como los padrones de beneficiarios asociados a los programas presupuestarios.

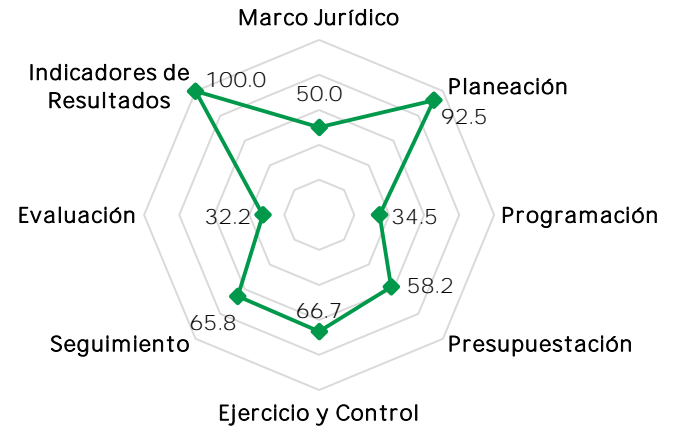
Gráfica 1. Índice General de Avance en PBR-SED
Municipal / DTCDMX
Total 2016



Gráfica 2. Porcentaje de Avance por Sección
2016



Gráfica 3. Porcentaje de Avance en Sección PbR-SED por
Categoría
2016



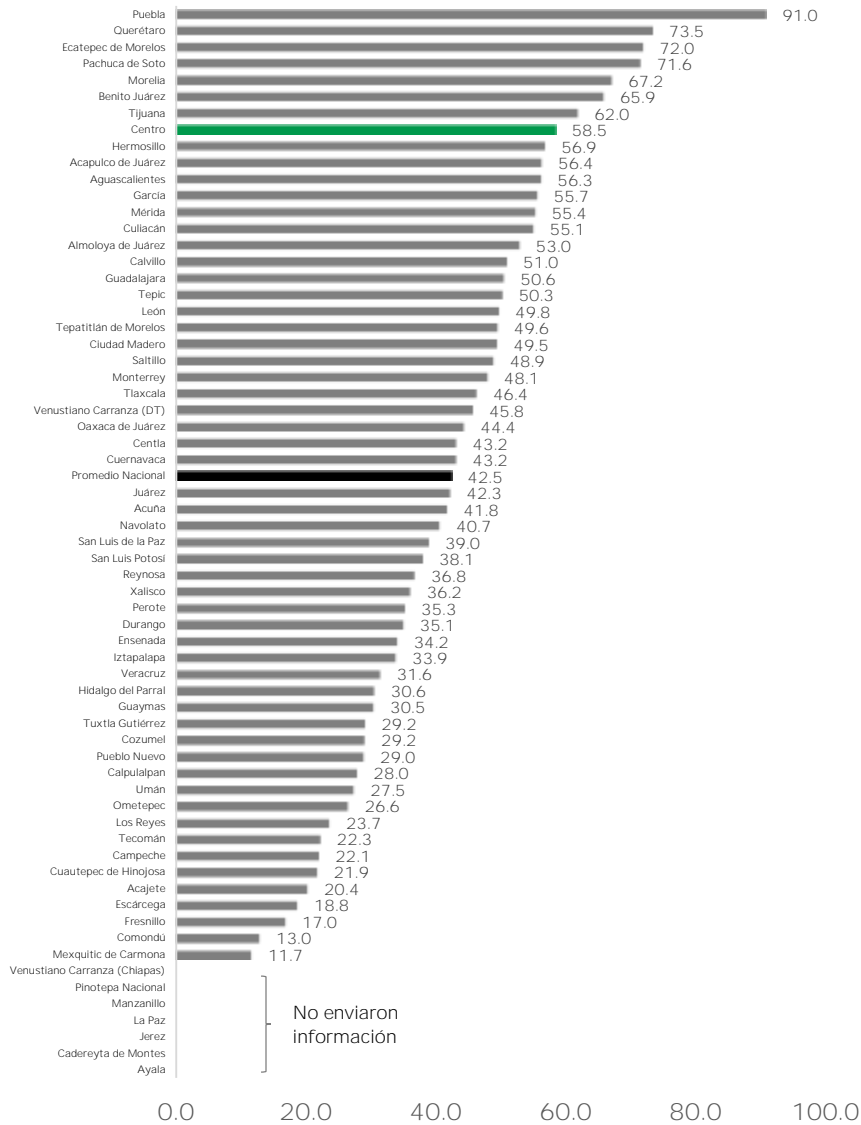
Principales Fortalezas / Avances

- Como resultado del diagnóstico 2016 para determinar el avance en la implementación del PbR-SED en los Municipios/DTCDMX seleccionados, el Municipio de Hermosillo registró un valor total de 56.9%.
- El resultado alcanzado por el municipio en la sección de Recursos Humanos (60.0%) es la cifra más sobresaliente, lo cual refleja que el municipio cuenta con el marco jurídico para la implementación de las políticas del Servicio Civil de Carrera.
- Asimismo, la categoría PbR-SED de Indicadores de Resultados (100.0%) destaca por el valor obtenido, reflejando con ello que el municipio posee instrumentos adecuados para regular el gasto y medir el grado de avance en el cumplimiento de los objetivos estratégicos.

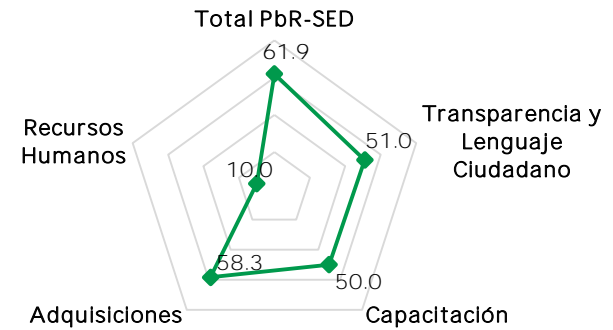
Principales Áreas de Oportunidad

- El municipio presenta áreas de oportunidad en la sección de Transparencia (43.8%), al respecto, es necesario fortalecer el marco normativo, así como los mecanismos de implementación, en materia de transparencia, rendición de cuentas, armonización jurídica y uso del lenguaje ciudadano en sus páginas de internet.
- Por su parte, la sección de Capacitación (50.0%) presenta áreas de oportunidad que hacen necesario fortalecer la detección de necesidades de capacitación en el tema de PbR e implementar cursos relativos al mismo en la Administración Pública Municipal.
- La categoría PbR-SED de Evaluación (32.2%) es la que menor avance muestra, en ese sentido, es necesario fortalecer e incrementar las tareas de evaluación del desempeño de los programas y objetivos estratégicos del gobierno, así como a las instituciones encargadas de esta labor.

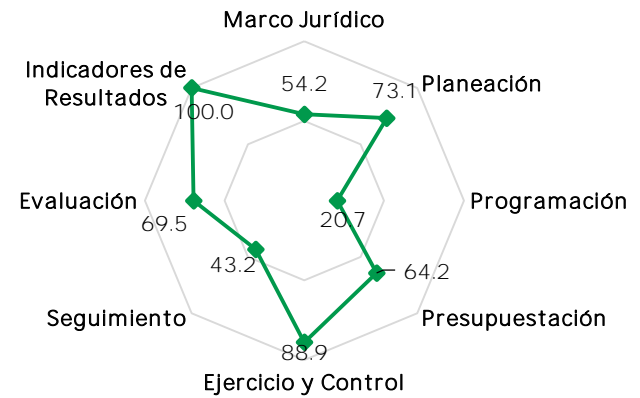
Gráfica 1. Índice General de Avance en PbR-SED
Municipal / DTCDMX
Total 2016



Gráfica 2. Porcentaje de Avance por Sección
2016



Gráfica 3. Porcentaje de Avance en Sección PbR-SED
por Categoría
2016



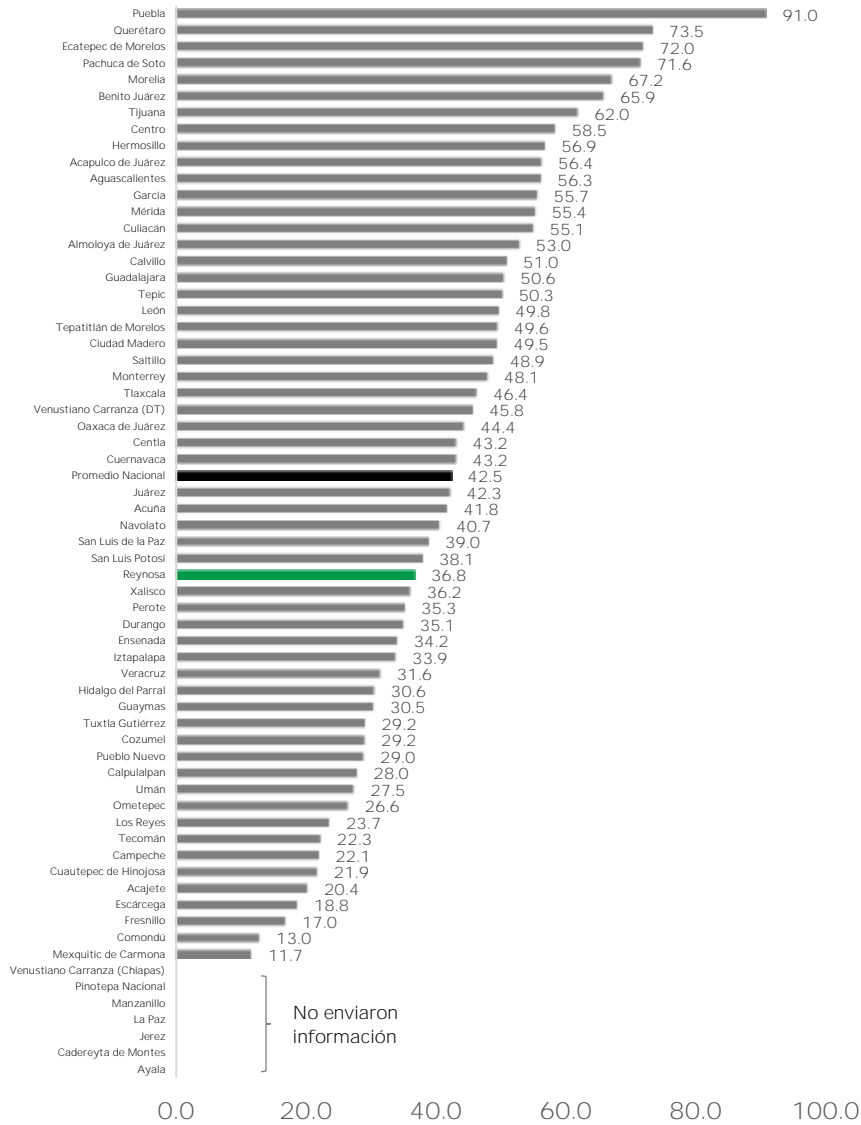
Principales Fortalezas / Avances

- Como resultado del diagnóstico 2016 para determinar el avance en la implementación del PbR-SED en los Municipios/DTCDMX seleccionados, el municipio de Centro registró un valor total de 58.5%.
- El resultado alcanzado por el municipio en la sección de PbR-SED (61.9%) es la cifra más sobresaliente, ello derivado del promedio resultante de las diversas categorías analizadas en este apartado (Marco Jurídico, Planeación, Programación, Presupuestación, Ejercicio y Control, Seguimiento, Evaluación e Indicadores de Resultados).
- Asimismo, la categoría PbR-SED de Indicadores de Resultados (100.0%) destaca por el valor obtenido, reflejando con ello que el municipio posee instrumentos adecuados para regular el gasto y medir el grado de avance en el cumplimiento de los objetivos estratégicos.

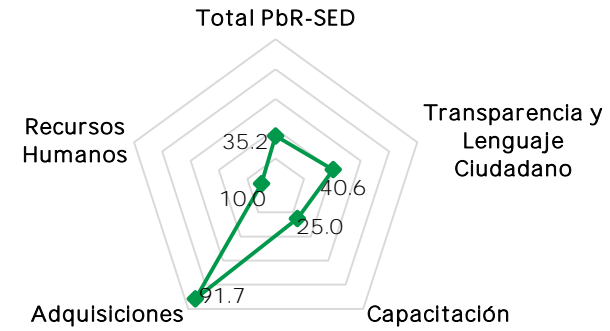
Principales Áreas de Oportunidad

- El municipio presenta áreas de oportunidad en la sección de Recursos Humanos (10.0%), ello sugiere reforzar el vínculo entre la estructura programática y la organizacional, así como el marco jurídico para la implementación de las políticas orientadas al ejercicio del Servicio Civil de Carrera.
- Por su parte, la sección de Capacitación (50.0%) presenta áreas de oportunidad que hacen necesario fortalecer la detección de necesidades de capacitación en el tema de PbR e implementar cursos relativos al mismo en la administración pública estatal.
- La categoría PbR-SED de Programación (20.7%) es la que menor porcentaje de avance demuestra, al respecto es necesario reforzar los mecanismos para la creación y modificación de la estructura programática del municipio, así como los padrones de beneficiarios asociados a los programas presupuestarios.

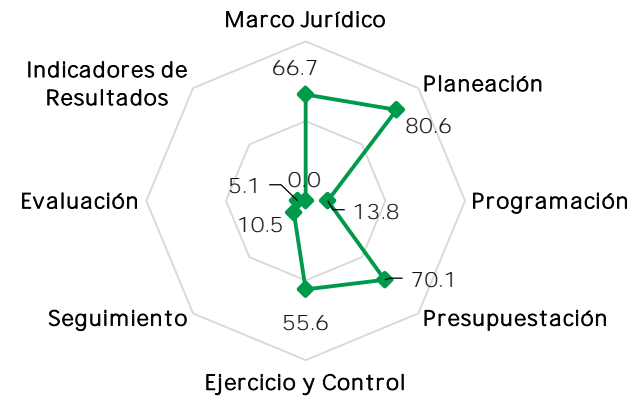
Gráfica 1. Índice General de Avance en PbR-SED Municipal / DTCDMX Total 2016



Gráfica 2. Porcentaje de Avance por Sección 2016



Gráfica 3. Porcentaje de Avance en Sección PbR-SED por Categoría 2016



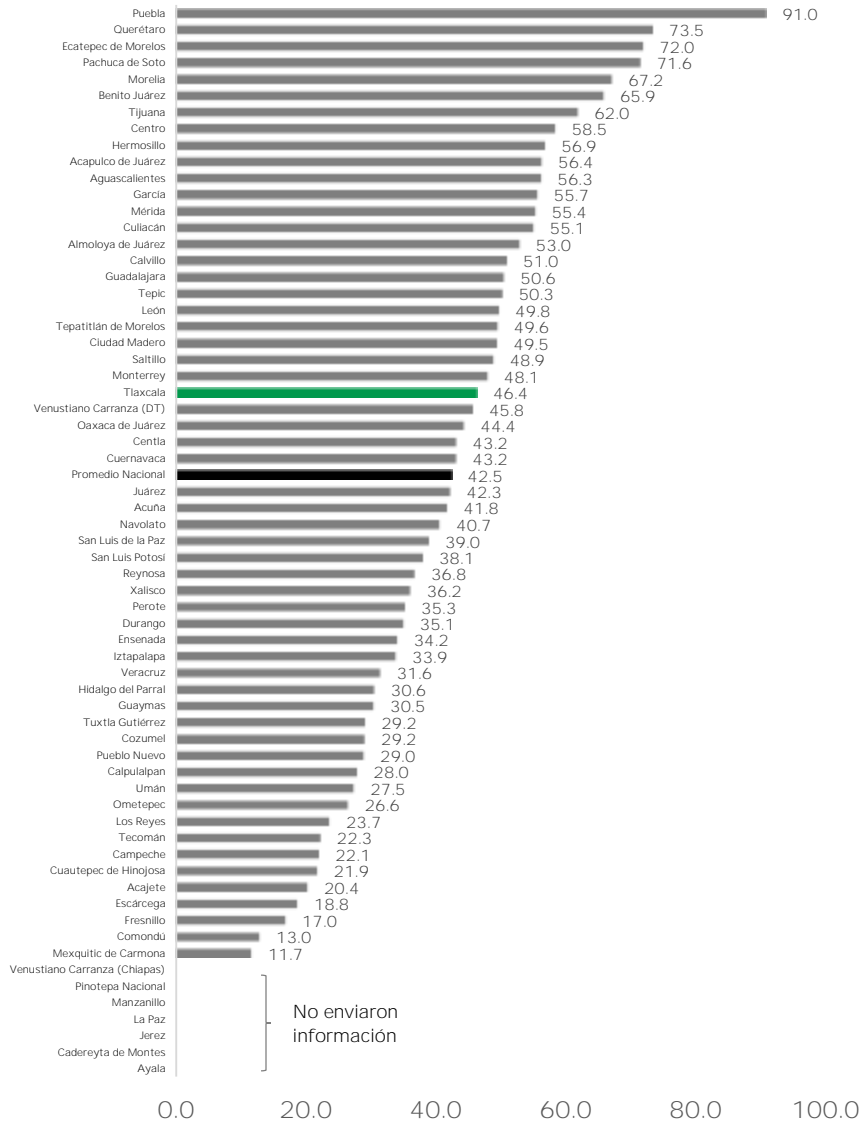
Principales Fortalezas / Avances

- Como resultado del diagnóstico 2016 para determinar el avance en la implementación del PbR-SED en los Municipios/DTCDFMX seleccionados, el Municipio de Reynosa registró un valor total de 36.8%.
- Los resultados alcanzados por el municipio en la sección de Adquisiciones (91.7%) es la cifra más sobresaliente, lo cual muestra que el municipio presenta mecanismos adecuados para que los procesos de adquisiciones, arrendamientos y servicios públicos se realicen bajo criterios de competencia.
- Asimismo, la categoría PbR-SED de Planeación (80.6%) destaca por el valor obtenido, reflejando con ello que el municipio posee mecanismos para regular el gasto, así como con el marco jurídico para cumplir los objetivos estratégicos derivados de su Plan Municipal de Desarrollo.

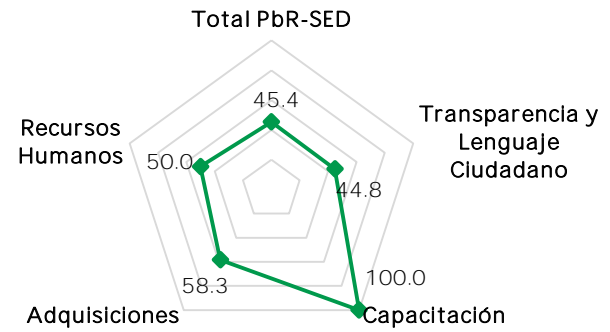
Principales Áreas de Oportunidad

- El municipio presenta áreas de oportunidad en la sección de Recursos Humanos (10.0%), ello sugiere reforzar el vínculo entre la estructura programática y la organizacional, así como el marco jurídico para la implementación de las políticas orientadas al ejercicio del Servicio Civil de Carrera.
- La sección de Capacitación (25.0%) presenta áreas de oportunidad que hacen necesario fortalecer la detección de necesidades de capacitación en el tema de PbR e implementar cursos relativos al mismo en la Administración Pública Municipal.
- La categoría PbR-SED de Indicadores de Resultados no presenta avances (0.0%), es preciso generar los instrumentos necesarios para la medición y regulación del gasto.

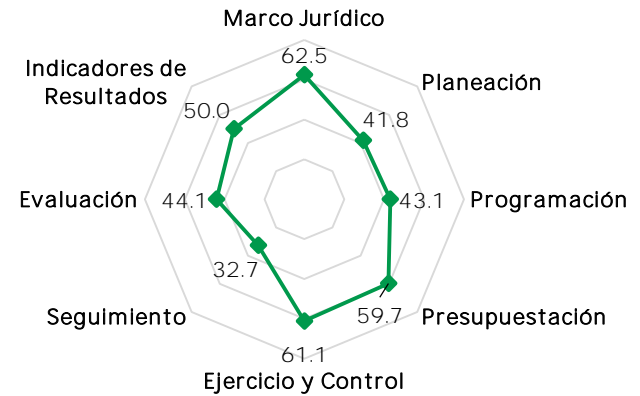
Gráfica 1. Índice General de Avance en Pbr-SED Municipal / DTCDMX Total 2016



Gráfica 2. Porcentaje de Avance por Sección 2016



Gráfica 3. Porcentaje de Avance en Sección Pbr-SED por Categoría 2016



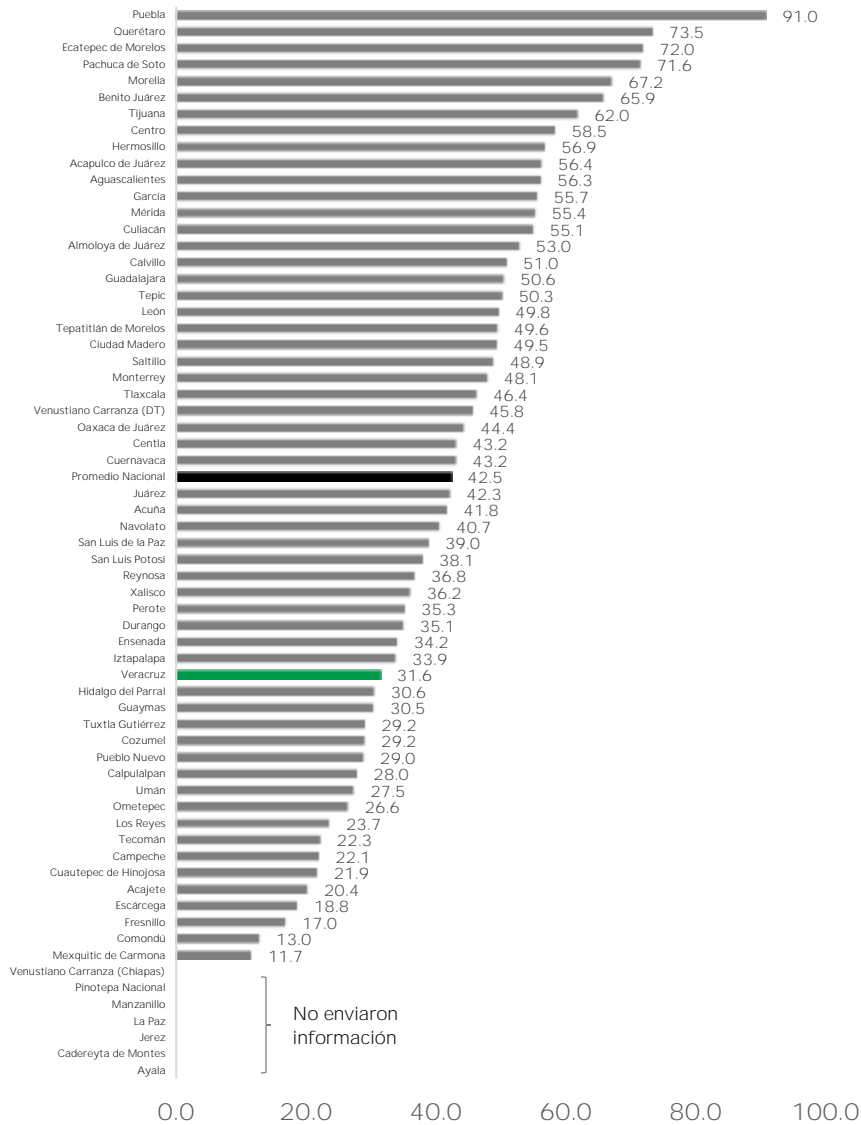
Principales Fortalezas / Avances

- Como resultado del diagnóstico 2016 para determinar el avance en la implementación del PbR-SED en los Municipios/DTCDMX seleccionados, el Municipio de Tlaxcala registró un valor total de 46.4%.
- El resultado alcanzado por el municipio en la sección de Capacitación (100%) es la cifra más sobresaliente, ello muestra que el municipio cuenta con el marco normativo necesario para ejecutar políticas orientadas hacia la profesionalización de los funcionarios públicos, así como con cursos de capacitación.
- Asimismo, la categoría PbR-SED de Marco Jurídico (62.5%) destaca por el valor obtenido, reflejando con ello que el municipio posee en su legislación mecanismos adecuados tanto para la evaluación como para la regulación del ejercicio de los recursos públicos.

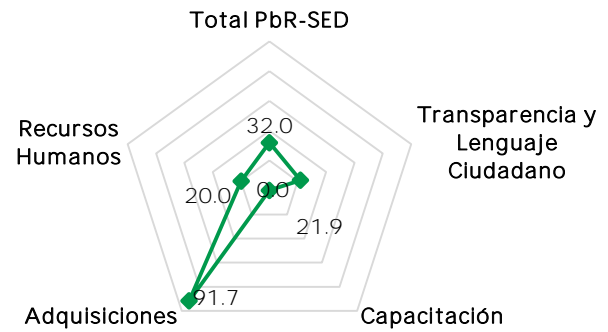
Principales Áreas de Oportunidad

- El municipio presenta áreas de oportunidad en la sección de Transparencia (44.8%), lo cual sugiere fortalecer el marco normativo, así como los mecanismos de implementación, en materia de transparencia, rendición de cuentas, armonización jurídica y uso del lenguaje ciudadano en sus páginas de internet.
- Por su parte, la sección de PbR-SED (45.4%) presenta áreas de oportunidad en las diversas categorías analizadas en este apartado (Marco Jurídico, Planeación, Programación, Presupuestación, Ejercicio y Control, Seguimiento, Evaluación e Indicadores de Resultados).
- La categoría PbR-SED de Seguimiento (32.7%) es la que menor avance muestra, en este sentido, se precisa consolidar un sistema que permita dar seguimiento a los indicadores de desempeño del municipio.

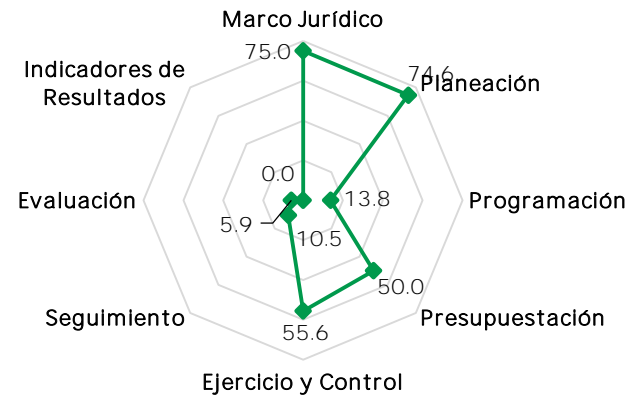
Gráfica 1. Índice General de Avance en Pbr-SED Municipal / DTCDMX Total 2016



Gráfica 2. Porcentaje de Avance por Sección 2016



Gráfica 3. Porcentaje de Avance en Sección Pbr-SED por Categoría 2016



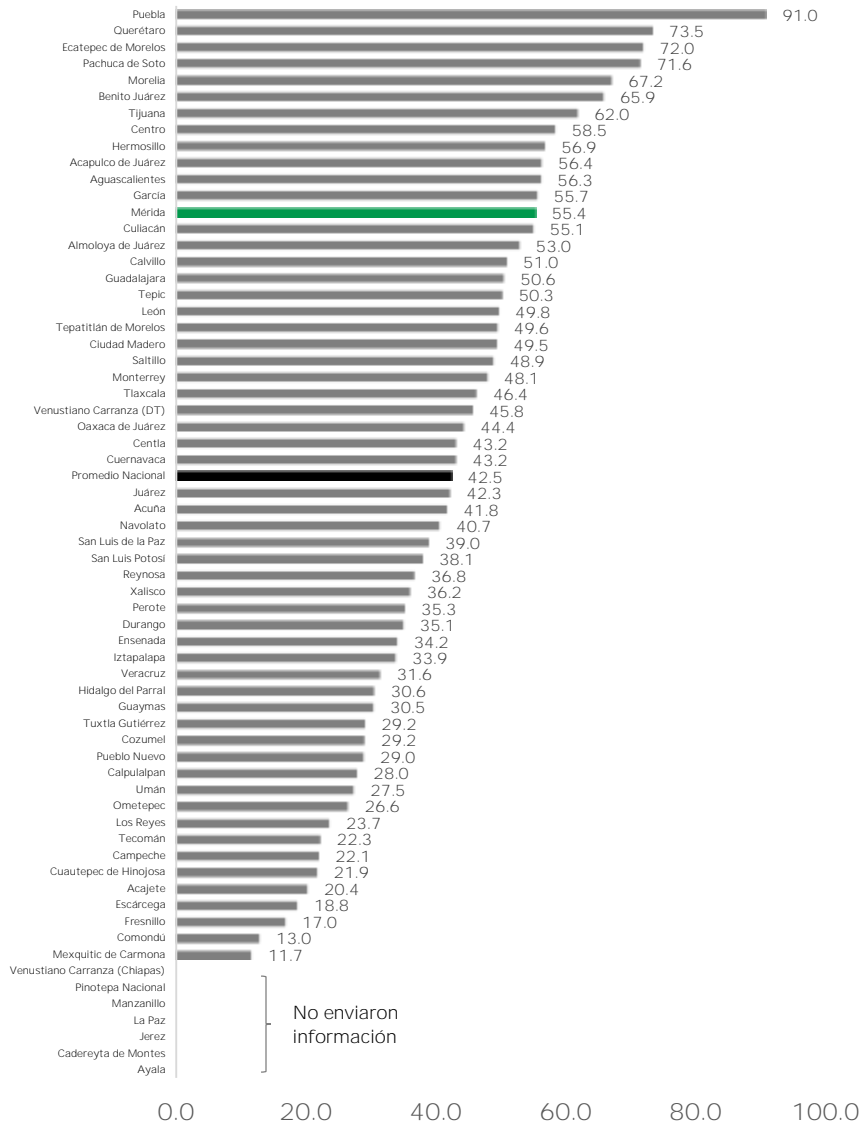
Principales Fortalezas / Avances

- Como resultado del diagnóstico 2016 para determinar el avance en la implementación del PbR-SED en los Municipios/DTCDFMX seleccionados, el Municipio de Veracruz registró un valor total de 31.6%.
- El resultado alcanzado por el municipio en la sección de Adquisiciones (91.7%) es la cifra más sobresaliente, lo cual muestra que el municipio cuenta con mecanismos para que los procesos de adquisiciones, arrendamientos y servicios públicos se realicen bajo criterios de competencia.
- Asimismo, la categoría PbR-SED de Marco Jurídico (75.0%) destaca por el valor obtenido, reflejando con ello que el municipio posee en su legislación mecanismos tanto para la evaluación como para la regulación del ejercicio de los recursos públicos.

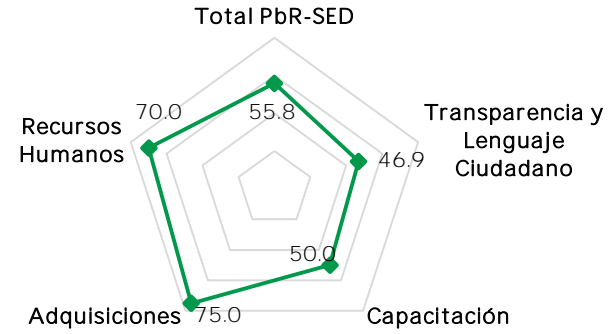
Principales Áreas de Oportunidad

- El municipio presenta áreas de oportunidad en la sección de Capacitación (0.0%), ello sugiere fortalecer la detección de necesidades de capacitación en el tema de PbR e implementar cursos relativos al mismo en la Administración Pública Municipal.
- Igualmente, la categoría PbR-SED de Indicadores de Resultados no presenta avance (0.0%), al respecto, es preciso generar los instrumentos necesarios para la medición y regulación del gasto.
- Por su parte, la sección de Recursos Humanos (20.0%) también presenta oportunidades por su grado de avance, en ese sentido, se requiere reforzar el vínculo entre la estructura programática y la organizacional, así como el marco jurídico para la implementación de las políticas orientadas al ejercicio del Servicio Civil de Carrera.

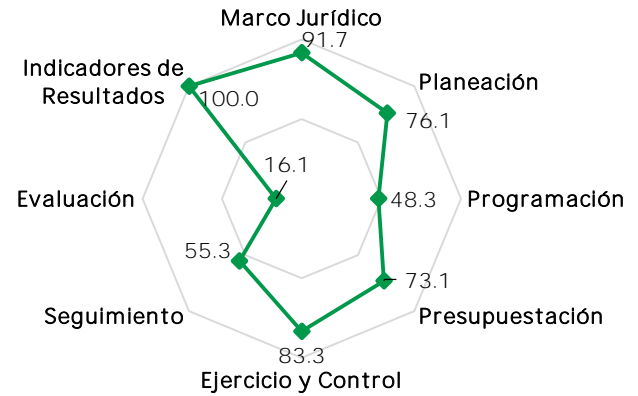
Gráfica 1. Índice General de Avance en PbR-SED
Municipal / DTCDMX
Total 2016



Gráfica 2. Porcentaje de Avance por Sección
2016



Gráfica 3. Porcentaje de Avance en Sección PbR-SED
por Categoría
2016



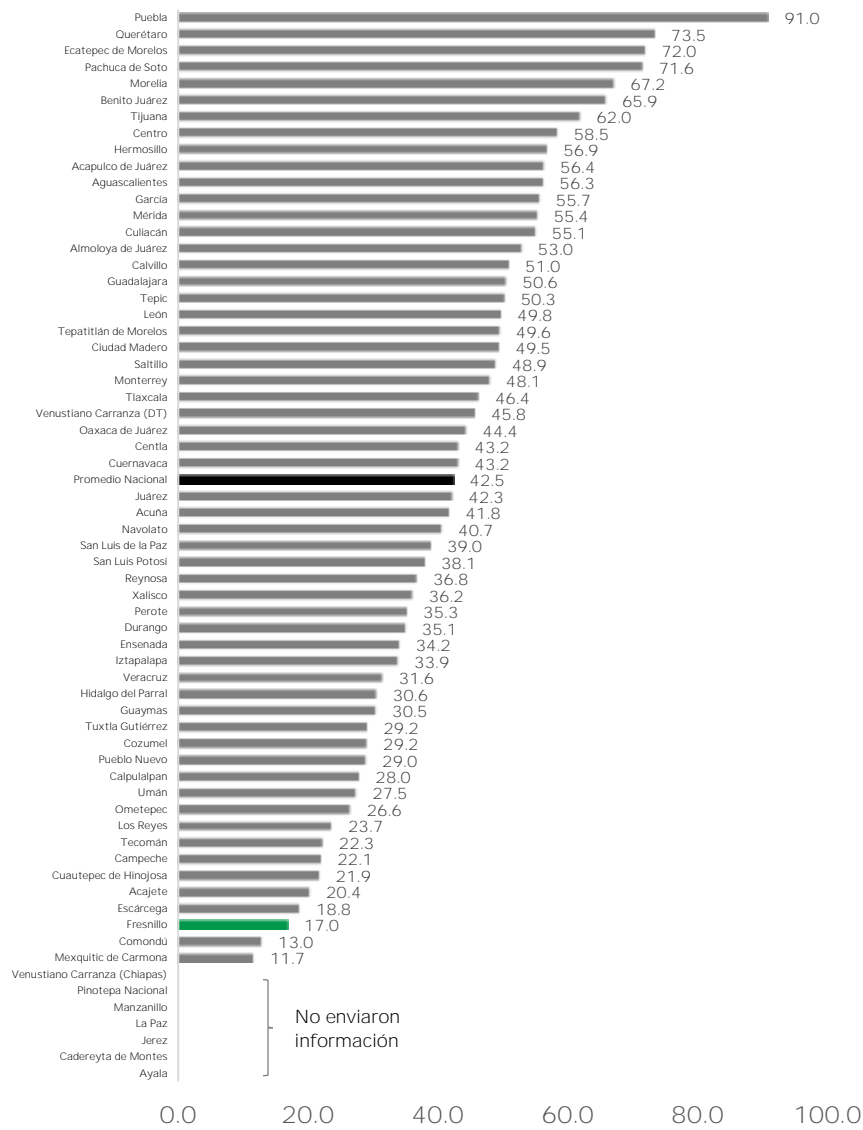
Principales Fortalezas / Avances

- Como resultado del diagnóstico 2016 para determinar el avance en la implementación del PbR-SED en los Municipios/DTCDMX seleccionados, el Municipio de Mérida registró un valor total de 55.4%.
- El resultado alcanzado por el municipio en la sección de Adquisiciones (75.0%) es la cifra más sobresaliente, lo cual muestra que el municipio cuenta con mecanismos adecuados para que los procesos de adquisiciones, arrendamientos y servicios públicos se realicen bajo criterios de competencia.
- Asimismo, la categoría PbR-SED de Indicadores de Resultados (100.0%) destaca por el valor obtenido, reflejando con ello que el municipio posee instrumentos adecuados para regular el gasto y medir el grado de avance en el cumplimiento de los objetivos estratégicos.

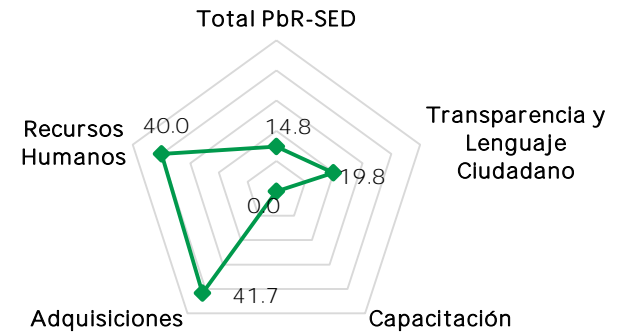
Principales Áreas de Oportunidad

- El municipio presenta áreas de oportunidad en la sección de Transparencia (46.9%), ello sugiere fortalecer el marco normativo, así como los mecanismos de implementación, en materia de transparencia, rendición de cuentas, armonización jurídica y uso del lenguaje ciudadano en sus páginas de internet.
- Por su parte, la sección de Capacitación (50.0%) presenta áreas de oportunidad que hacen necesario fortalecer la detección de necesidades de capacitación en el tema de PbR e implementar cursos relativos al mismo en la Administración Pública Municipal.
- La categoría PbR-SED de Evaluación (16.1%) es la que menor porcentaje de avance presenta, en ese sentido, es necesario fortalecer e incrementar las tareas de evaluación del desempeño de los programas y objetivos estratégicos del gobierno, así como a las instituciones encargadas de esta labor.

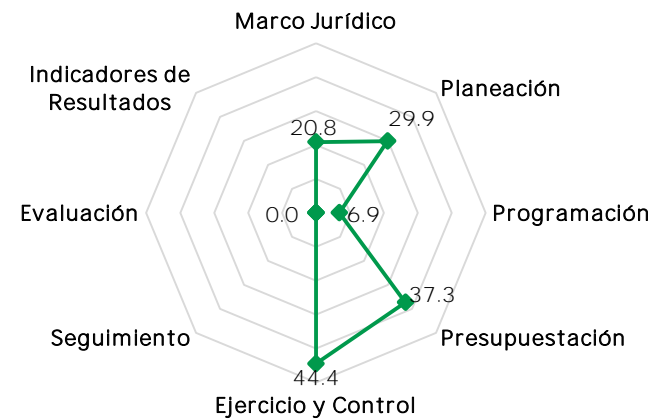
Gráfica 1. Índice General de Avance en PbR-SED Municipal / DTCDMX Total 2016



Gráfica 2. Porcentaje de Avance por Sección 2016



Gráfica 3. Porcentaje de Avance en Sección PbR-SED por Categoría 2016



Principales Fortalezas / Avances

- Como resultado del diagnóstico 2016 para determinar el avance en la implementación del PbR-SED en los Municipios/DTCDFMX seleccionados, el Municipio de Fresnillo registró un valor total de 17.0%.
- El resultado alcanzado por el municipio en la sección de Adquisiciones (41.7%) es la cifra más sobresaliente, lo cual refleja que el municipio cuenta con ciertos mecanismos adecuados para que los procesos de adquisiciones, arrendamientos y servicios públicos se realicen bajo criterios de competencia.
- Asimismo, la categoría PbR-SED de Ejercicio y Control (44.4%) destaca por el valor obtenido, reflejando con ello que el municipio cuenta con un marco normativo en materia, implementa una organización de los recursos públicos y tiene mecanismos para regular el gasto.

Principales Áreas de Oportunidad

- El municipio presenta áreas de oportunidad en la sección de Capacitación (0.0%), en ese sentido, es preciso fortalecer la detección de necesidades de capacitación en el tema de PbR e implementar cursos relativos al mismo en la Administración Pública Municipal.
- La sección de PbR-SED (14.8%) presenta áreas de oportunidad en las diversas categorías analizadas en este apartado (Marco Jurídico, Planeación, Programación, Presupuestación, Ejercicio y Control, Seguimiento, Evaluación e Indicadores de Resultados).
- Las categorías PbR-SED de Seguimiento, Evaluación e Indicadores de Resultados no presentan avances (0.0% en las tres), al respecto, es preciso consolidar un sistema que permita dar seguimiento a los indicadores de desempeño del municipio, fortalecer e incrementar las tareas de evaluación del desempeño de los programas y objetivos estratégicos del gobierno, así como generar los instrumentos necesarios para la medición y regulación del gasto.



SHCP

SECRETARÍA DE HACIENDA
Y CRÉDITO PÚBLICO

Documento relativo al cumplimiento de las disposiciones contenidas en el párrafo
tercero del artículo 80 de la Ley General de Contabilidad Gubernamental

Anexo 3. Avance de Municipios y Demarcaciones Territoriales de Población Media

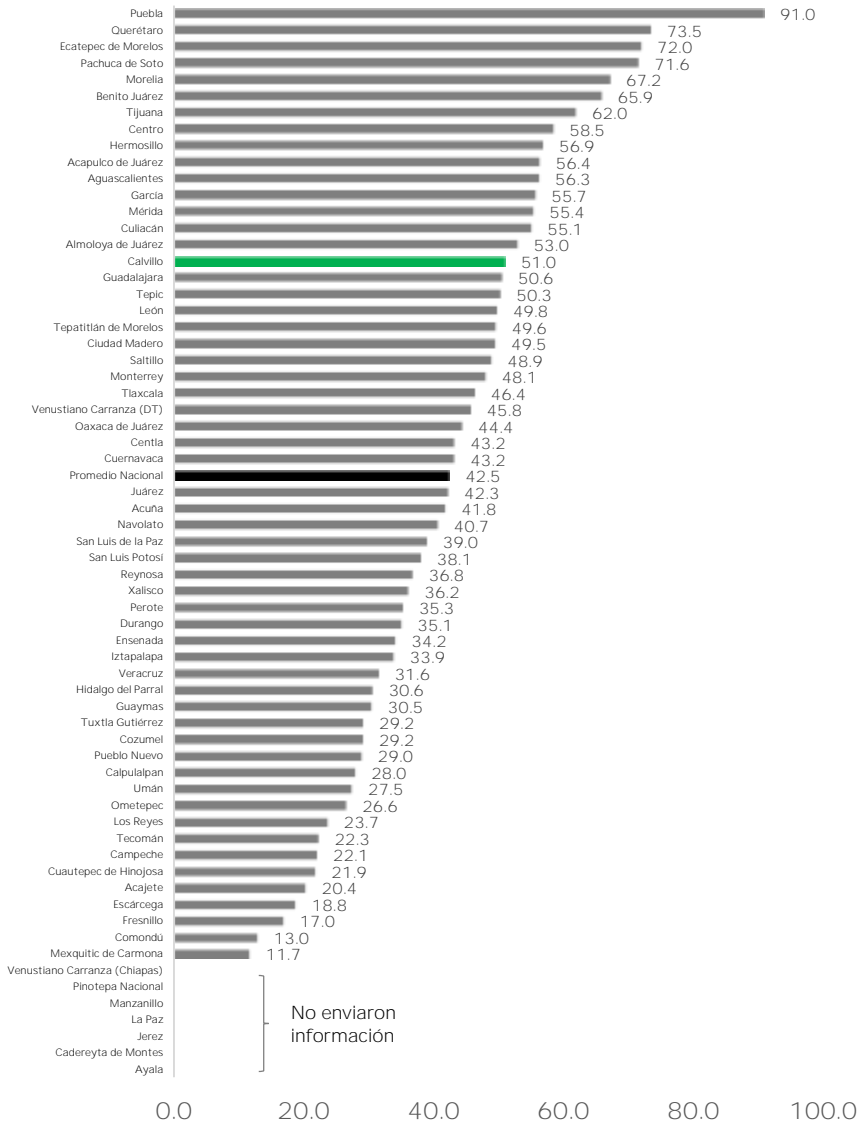
29 de abril de 2016

Municipios y Demarcaciones Territoriales de Población Media en su Entidad Federativa

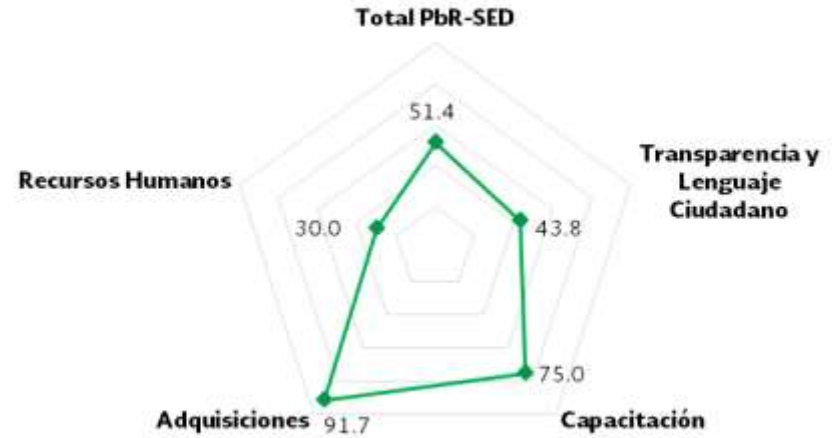
- Calvillo, Aguascalientes
- Ensenada, Baja California
- Comondú, Baja California Sur
- Escárcega, Campeche
- Carranza, Chiapas*
- Hidalgo del Parral, Chihuahua
- Venustiano Carranza, Ciudad de México
- Acuña, Coahuila
- Tecomán, Colima
- Pueblo Nuevo, Durango
- San Luis de la Paz, Guanajuato
- Ometepec, Guerrero
- Cuautepec de Hinojosa, Hidalgo
- Tepatitlán de Morelos, Jalisco
- Almoloya de Juárez, México
- Los Reyes, Michoacán
- Ayala, Morelos*
- Xalisco, Nayarit
- García, Nuevo León
- Santiago Pinotepa Nacional, Oaxaca*
- Acajete, Puebla
- Cadereyta de Montes, Querétaro*
- Cozumel, Quintana Roo
- Mexquitic de Carmona, San Luis Potosí
- Navolato, Sinaloa
- Guaymas, Sonora
- Centla, Tabasco
- Ciudad Madero, Tamaulipas
- Calpulalpan, Tlaxcala
- Perote, Veracruz
- Umán, Yucatán
- Jerez, Zacatecas*

* Estos municipios no enviaron información para ser analizados.

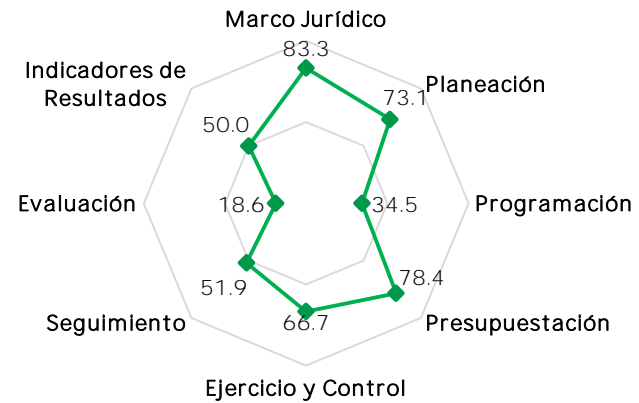
Gráfica 1. Índice General de Avance en PbR-SED Municipal / DTCDMX Total 2016



Gráfica 2. Porcentaje de Avance por Sección 2016



Gráfica 3. Porcentaje de Avance en Sección PbR-SED por Categoría 2016



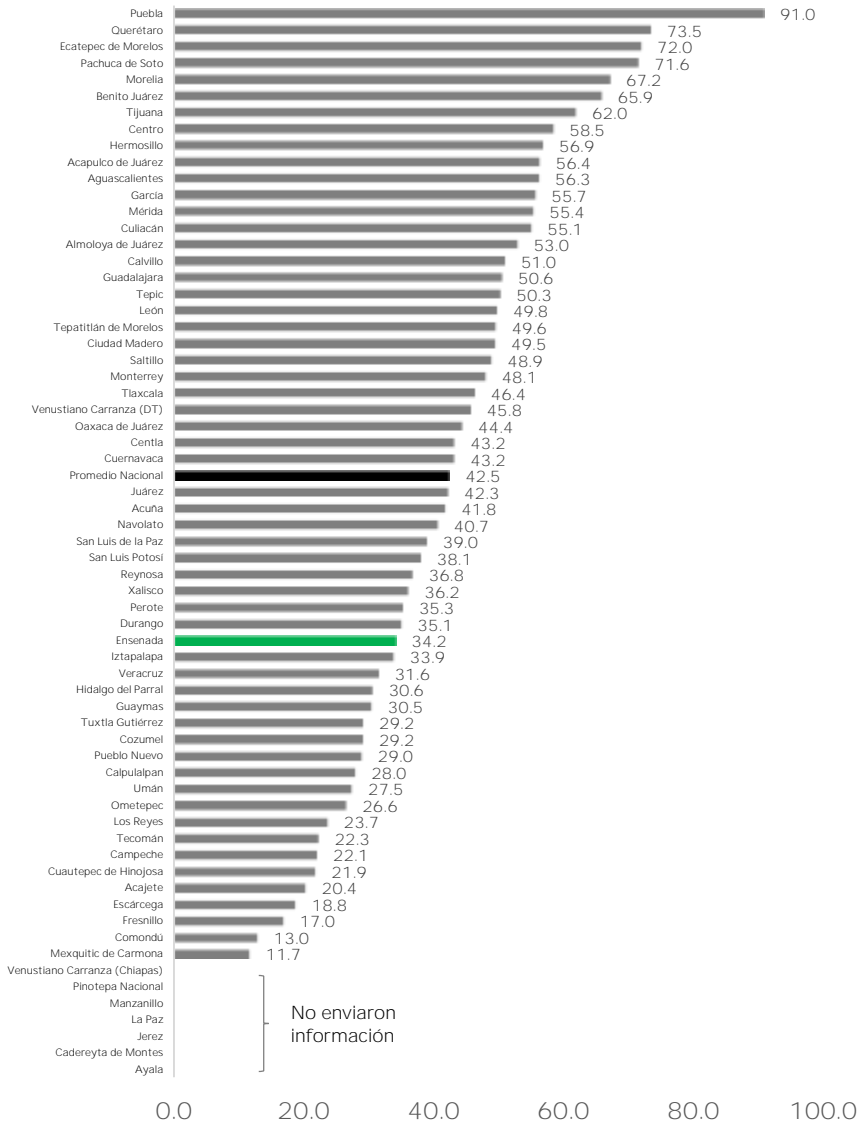
Principales Fortalezas / Avances

- Como resultado del Diagnóstico 2016 para determinar el avance en la implementación del PbR-SED en los Municipios/DTCDMX seleccionados, el Municipio de Calvillo registró un valor total de 51.0%.
- El resultado alcanzado por el municipio en la sección de Adquisiciones (91.7%) es la cifra más sobresaliente, la cual muestra que el municipio cuenta con mecanismos para que los procesos de adquisiciones, arrendamientos y servicios públicos se realicen bajo criterios de competencia.
- Asimismo, en la categoría PbR-SED de Marco Jurídico (83.3%) destaca el valor obtenido, mostrando con ello que el municipio contempla en su legislación mecanismos adecuados tanto para la evaluación como para la regulación del ejercicio de los recursos públicos.

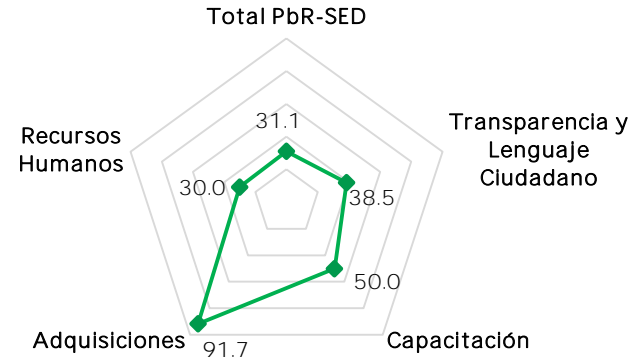
Principales Áreas de Oportunidad

- El municipio presenta áreas de oportunidad principalmente en la sección de Recursos Humanos (30.0%), por lo que se requiere reforzar el vínculo entre la estructura programática y la organizacional, así como el marco jurídico para la implementación de las políticas orientadas al ejercicio del Servicio Civil de Carrera.
- La categoría PbR-SED de Evaluación (18.6%) ocupa el segundo lugar con menor porcentaje de avance, ello indica que es necesario fortalecer e incrementar las tareas de evaluación del desempeño de los programas y objetivos estratégicos del gobierno, así como a las instituciones encargadas de esta labor.
- La sección de Transparencia (43.8%) registra un porcentaje menor al 50%, al respecto, es necesario fortalecer el marco normativo, así como los mecanismos de implementación, en materia de transparencia, rendición de cuentas, armonización jurídica y uso del lenguaje ciudadano en sus páginas de internet.

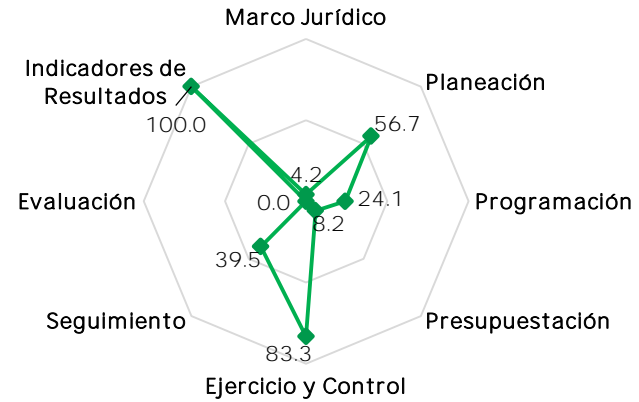
Gráfica 1. Índice General de Avance en PbR-SED Municipal / DTCDMX Total 2016



Gráfica 2. Porcentaje de Avance por Sección 2016



Gráfica 3. Porcentaje de Avance en Sección PbR-SED por Categoría 2016



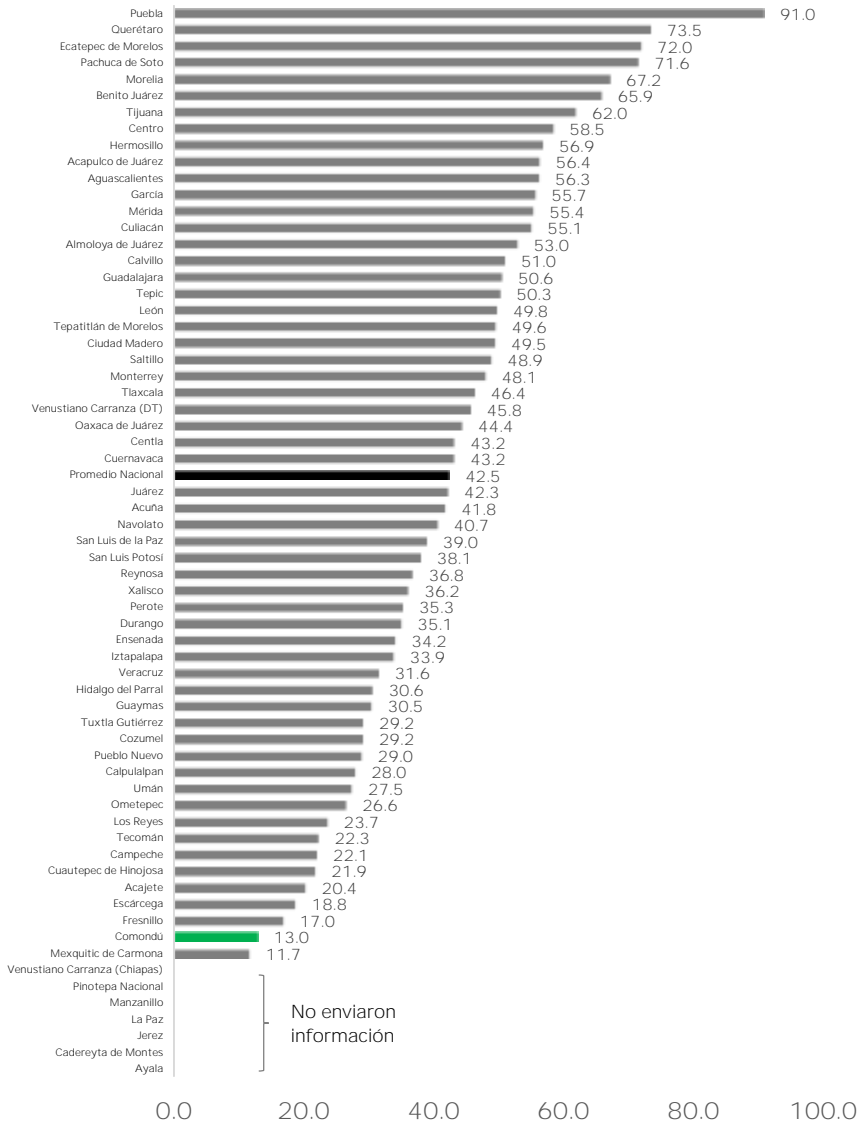
Principales Fortalezas / Avances

- Como resultado del Diagnóstico 2016 para determinar el avance en la implementación del PbR-SED en los Municipios/DTCDFMX seleccionados, el Municipio de Ensenada registró un valor total de 34.2%.
- El resultado alcanzado por el municipio en la sección de Adquisiciones (91.7%) es la cifra más sobresaliente, lo cual refleja que el municipio cuenta con mecanismos adecuados para que los procesos de adquisiciones, arrendamientos y servicios públicos se realicen bajo criterios de competencia.
- Asimismo, en la categoría PbR-SED de Indicadores de Resultados (100.0%) destaca el valor obtenido, reflejando con ello que el municipio cuenta con instrumentos adecuados para regular el gasto y medir el grado de avance en el cumplimiento de los objetivos estratégicos.

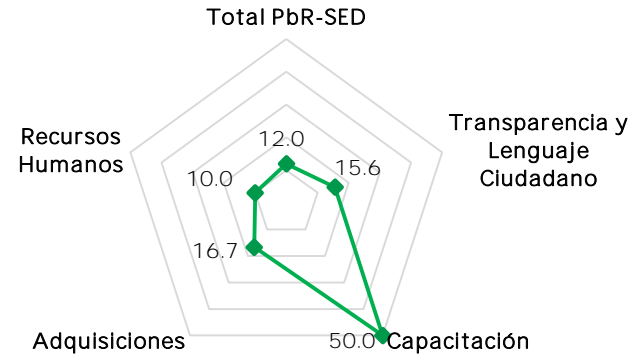
Principales Áreas de Oportunidad

- El municipio presenta áreas de oportunidad principalmente en la sección de Recursos Humanos (30.0%), por lo que se requiere reforzar el vínculo entre la estructura programática y la organizacional, así como el marco jurídico para la implementación de las políticas orientadas al ejercicio del Servicio Civil de Carrera.
- La sección de PbR-SED (31.1%) ocupa el segundo lugar con menor porcentaje de avance, ello derivado de las distintas áreas de oportunidad en las diversas categorías analizadas en este apartado (Marco Jurídico, Planeación, Programación, Presupuestación, Ejercicio y Control, Seguimiento, Evaluación e Indicadores de Resultados).
- En la categoría PbR-SED de Evaluación (0,0%) no registra porcentaje de avance por lo que es necesario que se diseñen y se implementen estrategias encaminadas al establecimiento formal de un Programa Anual de Evaluación, que conlleve a la consecución de mejoras de los programas y objetivos estratégicos del gobierno.

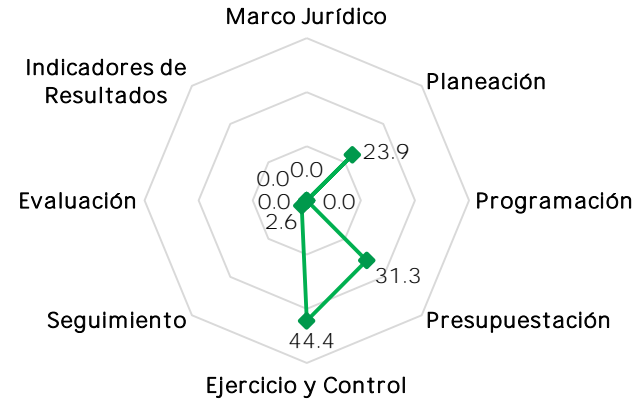
Gráfica 1. Índice General de Avance en PbR-SED Municipal / DTCDMX Total 2016



Gráfica 2. Porcentaje de Avance por Sección 2016



Gráfica 3. Porcentaje de Avance en Sección PbR-SED por Categoría 2016



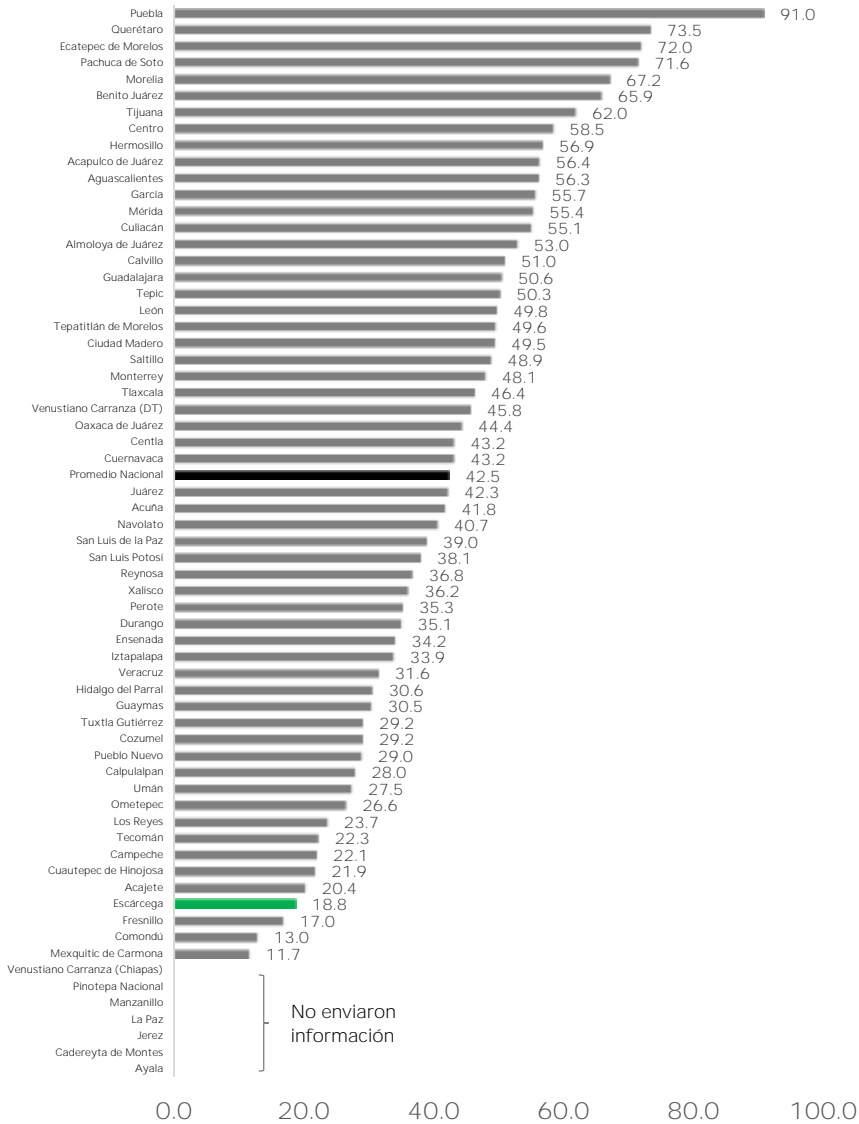
Principales Fortalezas / Avances

- Como resultado del Diagnóstico 2016 para determinar el avance en la implementación del PbR-SED en los Municipios/DTCDFMX seleccionados, el Municipio de Comondú registró un valor total de 13.0%.
- El resultado alcanzado por el municipio en la sección de Capacitación (50.0%) es la cifra más sobresaliente, lo cual refleja que el municipio cuenta con el marco normativo para ejecutar políticas orientadas hacia la profesionalización de los funcionarios públicos, así como con cursos de capacitación.
- Asimismo, en la categoría PbR-SED de Ejercicio y Control (44.4%) destaca el valor obtenido, mostrando con ello que el municipio posee un marco normativo en materia, implementa una organización de los recursos públicos y tiene mecanismos para regular el gasto.

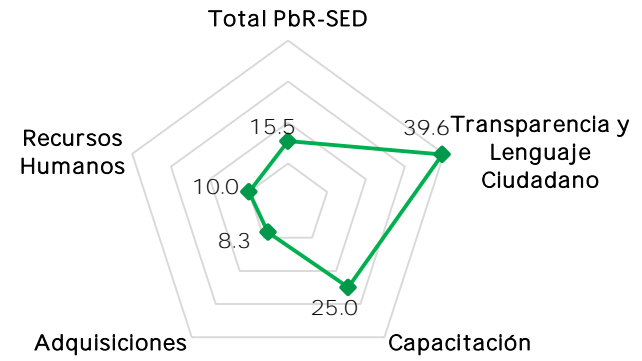
Principales Áreas de Oportunidad

- El municipio presenta áreas de oportunidad principalmente en la sección de Recursos Humanos (10.0%), al respecto, se requiere reforzar el vínculo entre la estructura programática y la organizacional, así como el marco jurídico para la implementación de las políticas orientadas al ejercicio del Servicio Civil de Carrera.
- La sección de PbR-SED (12.0%) ocupa el segundo lugar con menor porcentaje de avance, ello derivado de las distintas áreas de oportunidad en las diversas categorías analizadas en este apartado (Marco Jurídico, Planeación, Programación, Presupuestación, Ejercicio y Control, Seguimiento, Evaluación e Indicadores de Resultados).
- Las categorías PbR-SED Marco Jurídico, Programación, Evaluación e Indicadores de Resultados (0.0% en todas ellas) son las que no registran ningún avance, ello sugiere fortalecer la legislación local, con el objetivo de implementar mecanismos tanto para la evaluación como la ejecución de los recursos públicos, reforzar los mecanismos para la creación y modificación de la estructura programática, implementar las tareas de evaluación del desempeño y generar los instrumentos necesarios para la medición y regulación del gasto.

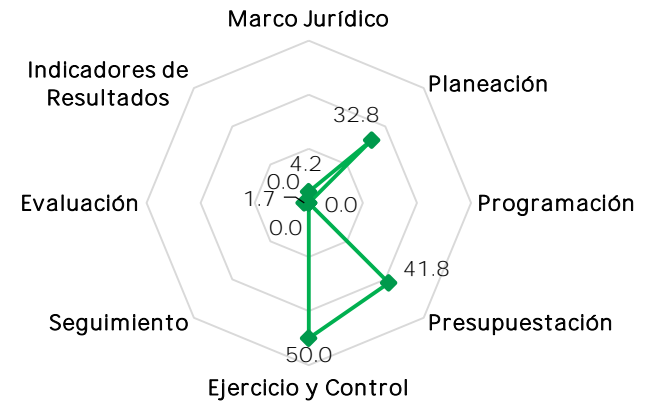
Gráfica 1. Índice General de Avance en PbR-SED Municipal / DTCDMX Total 2016



Gráfica 2. Porcentaje de Avance por Sección 2016



Gráfica 3. Porcentaje de Avance en Sección PbR-SED por Categoría 2016



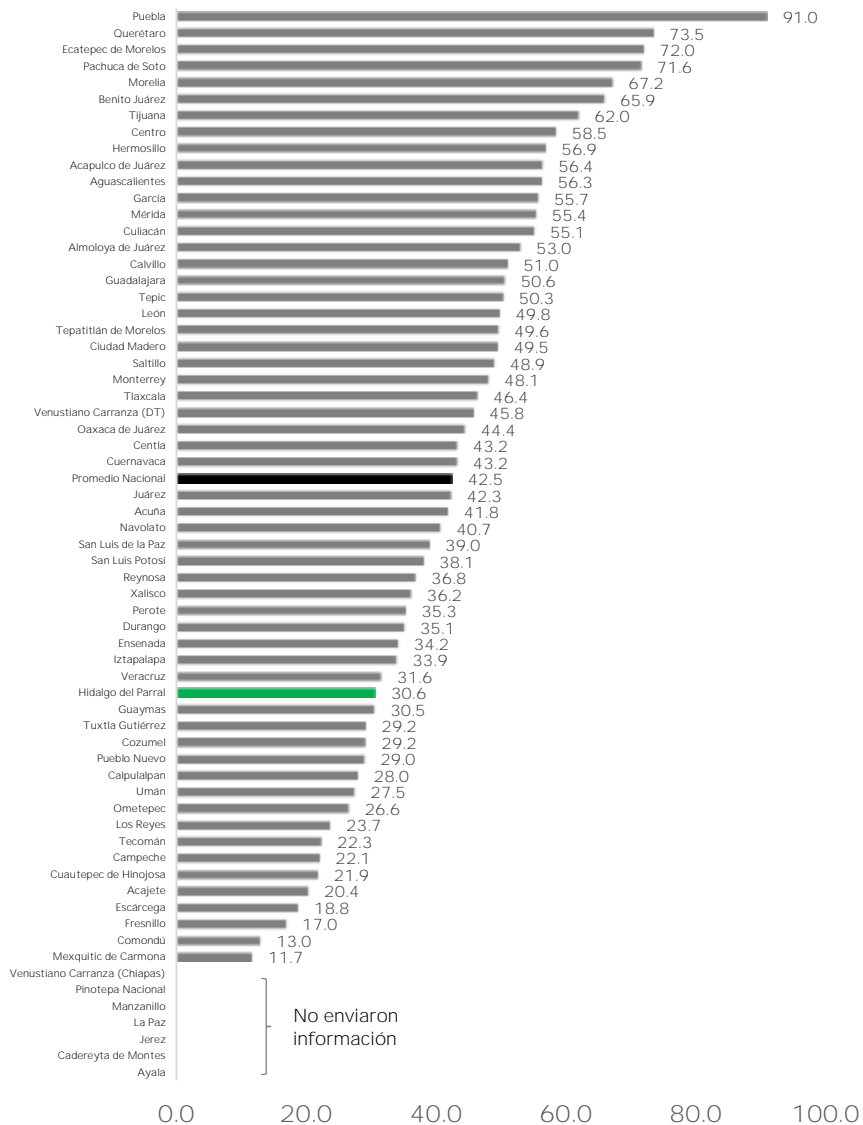
Principales Fortalezas / Avances

- Como resultado del Diagnóstico 2016 para determinar el avance en la implementación del PbR-SED en los Municipios/DTCDFMX seleccionados, el Municipio de Escárcega registró un valor total de 18.8%.
- El resultado alcanzado por el municipio en la sección de Transparencia (39.6%) es la cifra más sobresaliente, lo cual refleja que el municipio cuenta con ciertas adecuaciones a su marco jurídico en la materia y ofrece información sobre presupuesto y rendición de cuentas a la ciudadanía en sus páginas de internet.
- Asimismo, en la categoría PbR-SED de Ejercicio y Control (50.0%) destaca el valor obtenido, reflejando con ello que el municipio cuenta con un marco normativo en la materia, implementa una organización de los recursos públicos y tiene mecanismos para regular el gasto.

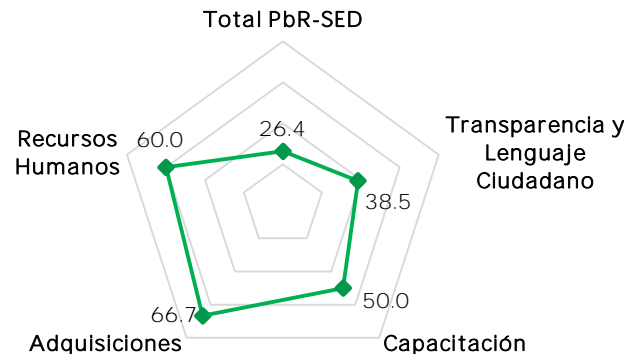
Principales Áreas de Oportunidad

- El municipio presenta áreas de oportunidad principalmente en la sección de Adquisiciones (8.3%), al respecto es necesario reforzar el marco jurídico, así como la política en torno a la licitación y adquisiciones públicas.
- La sección de Recursos Humanos (10.0%) ocupa el segundo lugar con menor porcentaje de avance, ello sugiere reforzar el vínculo entre la estructura programática y la organizacional, así como el marco jurídico para la implementación de las políticas orientadas al ejercicio del Servicio Civil de Carrera.
- Las categorías PbR-SED de Programación, Seguimiento e Indicadores de Resultados (0.0% en las tres) no registran avance, en este sentido, se precisa la necesidad de establecer mecanismos para la creación y modificación de la estructura programática del municipio, consolidar un sistema que permita dar seguimiento a los indicadores de desempeño del municipio y generar los instrumentos necesarios para la medición y regulación del gasto.

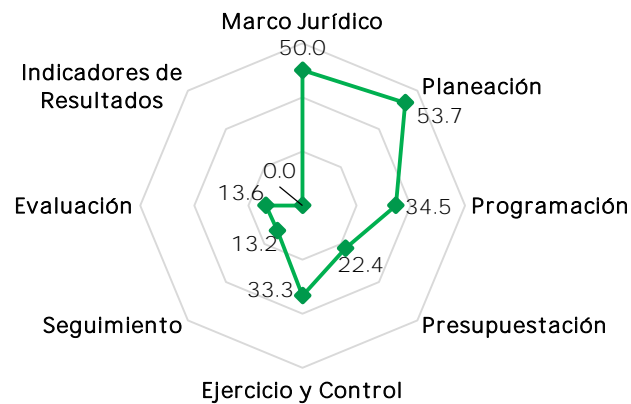
Gráfica 1. Índice General de Avance en PbR-SED Municipal / DTCDMX Total 2016



Gráfica 2. Porcentaje de Avance por Sección 2016



Gráfica 3. Porcentaje de Avance en Sección PbR-SED por Categoría 2016



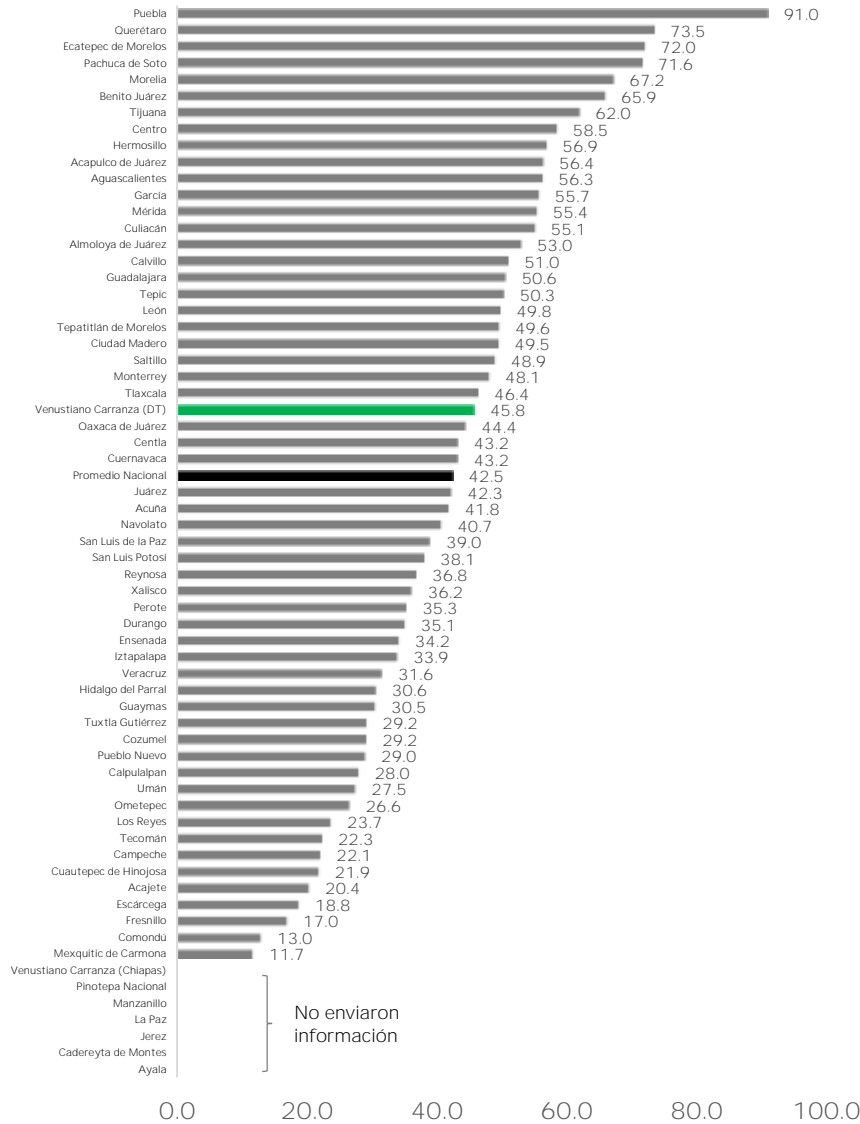
Principales Fortalezas / Avances

- Como resultado del Diagnóstico 2016 para determinar el avance en la implementación del PbR-SED en los Municipios/DTCDFMX seleccionados, el Municipio de Hidalgo del Parral registró un valor total de 30.6%.
- El resultado alcanzado por el municipio en la sección de Adquisiciones (66.7%) es la cifra más sobresaliente, lo cual refleja que el municipio cuenta con ciertos mecanismos para que los procesos de adquisiciones, arrendamientos y servicios públicos se realicen bajo criterios de competencia.
- Asimismo, en la categoría PbR-SED de Marco Jurídico (50.0%) destaca el valor obtenido, reflejando con ello que el municipio posee en su legislación mecanismos adecuados tanto para la evaluación como para la regulación del ejercicio de los recursos públicos.

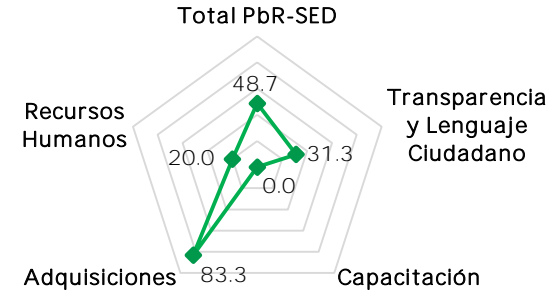
Principales Áreas de Oportunidad

- El municipio presenta áreas de oportunidad principalmente en la sección de PbR-SED (26.4%), ello derivado de las distintas áreas de oportunidad en las diversas categorías analizadas en este apartado (Marco Jurídico, Planeación, Programación, Presupuestación, Ejercicio y Control, Seguimiento, Evaluación e Indicadores de Resultados).
- Por su parte, la sección de Transparencia (38.5%) ocupa el segundo lugar con menor porcentaje de avance, en ese sentido, es necesario fortalecer el marco normativo, así como los mecanismos de implementación, en materia de transparencia, rendición de cuentas, armonización jurídica y uso del lenguaje ciudadano en sus páginas de internet.
- La categoría PbR-SED Indicadores de Resultados (0.0%) no registra avance, al respecto, es preciso generar los instrumentos necesarios para la medición y regulación del gasto.

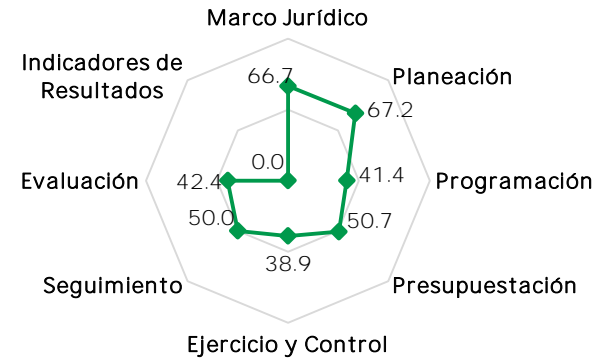
Gráfica 1. Índice General de Avance en PbR-SED Municipal / DTCDMX Total 2016



Gráfica 2. Porcentaje de Avance por Sección 2016



Gráfica 3. Porcentaje de Avance en Sección PbR-SED por Categoría 2016



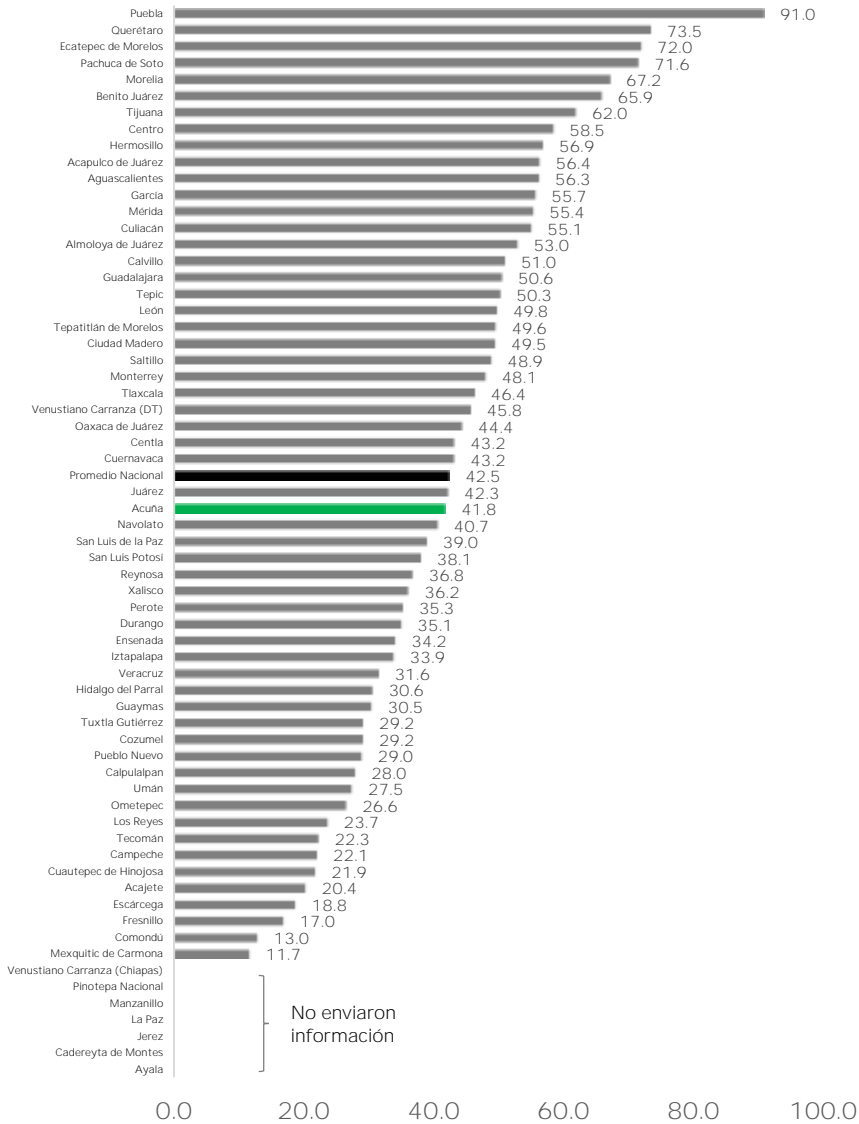
Principales Fortalezas / Avances

- Como resultado del Diagnóstico 2016 para determinar el avance en la implementación del PbR-SED en los Municipios/DTCDMX del país, la DTCDMX Venustiano Carranza registró un valor total de 45.8%.
- El resultado alcanzado por la DTCDMX en la sección de Adquisiciones (83.3%) es la cifra más sobresaliente, la cual muestra que la DTCDMX cuenta con mecanismos para que los procesos de adquisiciones, arrendamientos y servicios públicos se realicen bajo criterios de competencia.
- Asimismo, en la categoría PbR-SED de Planeación (67.2%) destaca el valor obtenido, reflejando con ello que la DTCDMX cuenta con mecanismos para regular el gasto, así como con el marco jurídico para cumplir los objetivos estratégicos derivados de su Plan Municipal de Desarrollo o Documento Análogo.

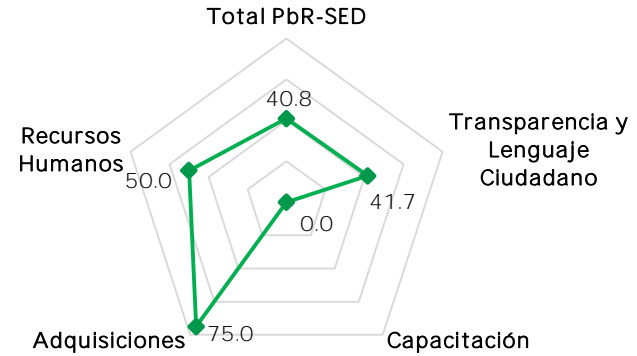
Principales Áreas de Oportunidad

- La DTCDMX presenta áreas de oportunidad principalmente en la sección de Capacitación (0.0%), en tanto es preciso fortalecer la detección de necesidades de capacitación en los temas GpR y de PbR e implementar cursos relativos a los mismos en la Administración Pública Municipal.
- Por su parte, la sección de Recursos Humanos (20.0%) ocupa el segundo lugar con menor porcentaje de avance, ello sugiere reforzar el vínculo entre la estructura programática y la organizacional, así como el marco jurídico para la implementación de las políticas orientadas al ejercicio del Servicio Civil de Carrera.
- La categoría PbR-SED Indicadores de Resultados (0.0%) no registra avance, al respecto, es preciso generar los instrumentos necesarios para la medición y regulación del gasto.

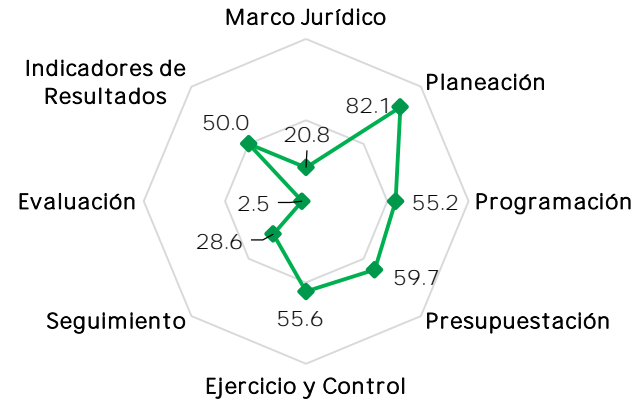
Gráfica 1. Índice General de Avance en PbR-SED Municipal / DTCDMX Total 2016



Gráfica 2. Porcentaje de Avance por Sección 2016



Gráfica 3. Porcentaje de Avance en Sección PbR-SED por Categoría 2016



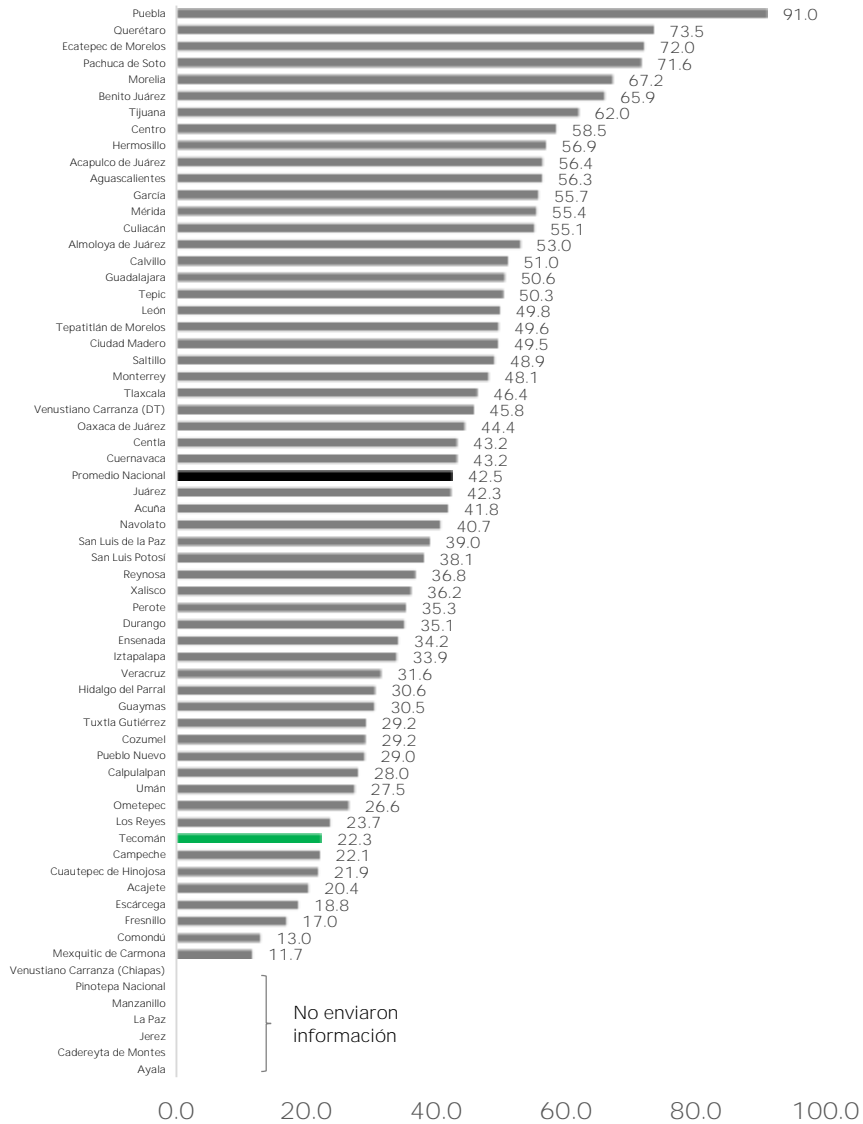
Principales Fortalezas / Avances

- Como resultado del Diagnóstico 2016 para determinar el avance en la implementación del PbR-SED en los Municipios/DTCDFMX seleccionados, el Municipio de Acuña registró un valor total de 41.8%.
- El resultado alcanzado por el municipio en la sección de Adquisiciones (75.0%) es la cifra más sobresaliente, la cual muestra que la entidad cuenta con mecanismos para que los procesos de adquisiciones, arrendamientos y servicios públicos se realicen bajo criterios de competencia.
- Asimismo, en la categoría PbR-SED de Planeación (82.1%) destaca el valor obtenido, reflejando con ello que el municipio cuenta con mecanismos para regular el gasto, así como con el marco jurídico para cumplir los objetivos estratégicos derivados de su Plan Municipal de Desarrollo.

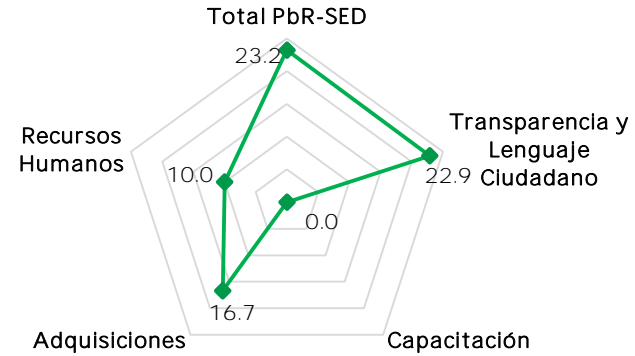
Principales Áreas de Oportunidad

- El municipio presenta áreas de oportunidad principalmente en la sección de Capacitación (0.0%), ello sugiere establecer diversos mecanismos que coadyuven a implementar esquemas para la detección de necesidades de capacitación en los temas GpR y de PbR y realizar cursos relativos a los mismos en la Administración Pública Municipal.
- La sección de PbR-SED (40.8%) es la segunda sección que menos porcentaje de avance presenta, ello derivado de distintas las áreas de oportunidad en las diversas categorías analizadas en este apartado (Marco Jurídico, Planeación, Programación, Presupuestación, Ejercicio y Control, Seguimiento, Evaluación e Indicadores de Resultados).
- La categoría PbR-SED de Evaluación (2.5%) es la que menor porcentaje de avance presenta, al respecto es necesario fortalecer e incrementar las tareas de evaluación del desempeño de los programas y objetivos estratégicos del gobierno, así como a las instituciones encargadas de esta labor.

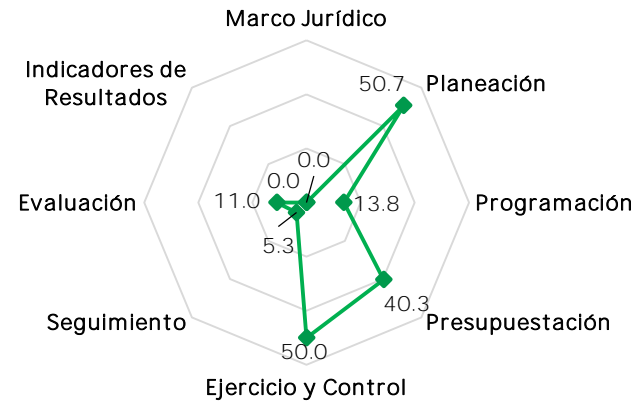
Gráfica 1. Índice General de Avance en PbR-SED Municipal / DTCDMX Total 2016



Gráfica 2. Porcentaje de Avance por Sección 2016



Gráfica 3. Porcentaje de Avance en Sección PbR-SED por Categoría 2016



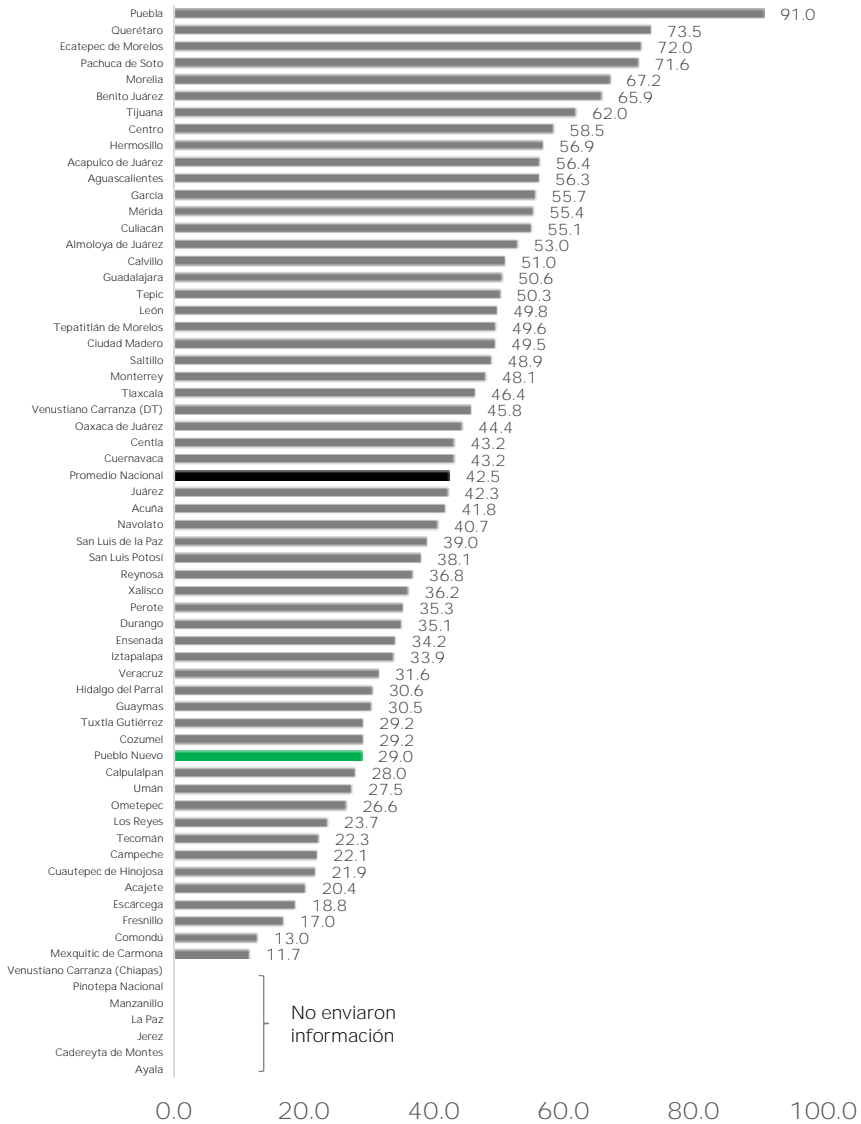
Principales Fortalezas / Avances

- Como resultado del Diagnóstico 2016 para determinar el avance en la implementación del PbR-SED en los Municipios/DTCDFMX seleccionados, el Municipio de Tecomán registró un valor total de 22.3%.
- El resultado alcanzado por el municipio en la sección de PbR-SED (23.2%) es la cifra más sobresaliente, ello derivado del promedio resultante de las diversas categorías analizadas en este apartado (Marco Jurídico, Planeación, Programación, Presupuestación, Ejercicio y Control, Seguimiento, Evaluación e Indicadores de Resultados).
- Asimismo, en la categoría PbR-SED de Planeación (50.7%) destaca el valor obtenido, reflejando con ello que el municipio cuenta con mecanismos adecuados para regular el gasto, así como con el marco jurídico para cumplir los objetivos estratégicos derivados de su Plan Municipal de Desarrollo.

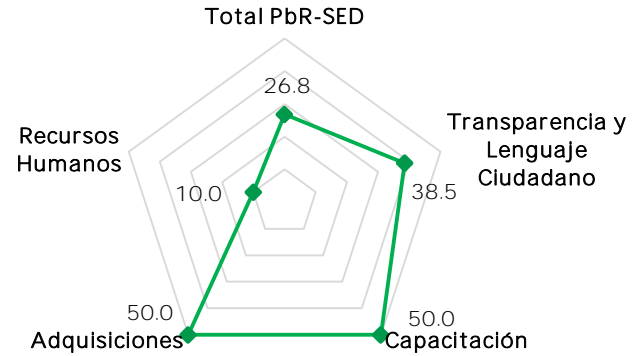
Principales Áreas de Oportunidad

- La sección de Recursos Humanos (10.0%) es la segunda que menos porcentaje de avance presenta, ello sugiere reforzar el vínculo entre la estructura programática y la organizacional, así como el marco jurídico para la implementación de las políticas orientadas al ejercicio del Servicio Civil de Carrera.
- El municipio presenta áreas de oportunidad principalmente en la sección de Capacitación (0.0%), ello sugiere establecer diversos mecanismos que coadyuven a implementar esquemas para la detección de necesidades de capacitación en los temas GpR y de PbR y realizar cursos relativos a los mismos en la Administración Pública Municipal.
- Las categorías PbR-SED Marco Jurídico e Indicadores de Resultados (0.0%) no registran avance, en este sentido, es necesario fortalecer la legislación local, con el objetivo de establecer la implementación de mecanismos tanto para la evaluación como la ejecución de los recursos públicos; y generar los instrumentos necesarios para la medición y regulación del gasto.

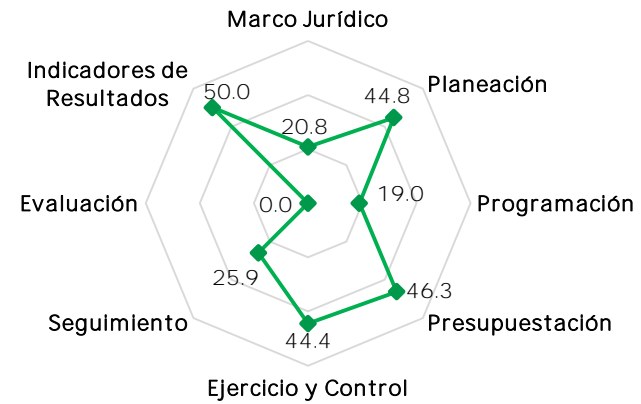
Gráfica 1. Índice General de Avance en PbR-SED Municipal / DTCDMX Total 2016



Gráfica 2. Porcentaje de Avance por Sección 2016



Gráfica 3. Porcentaje de Avance en Sección PbR-SED por Categoría 2016



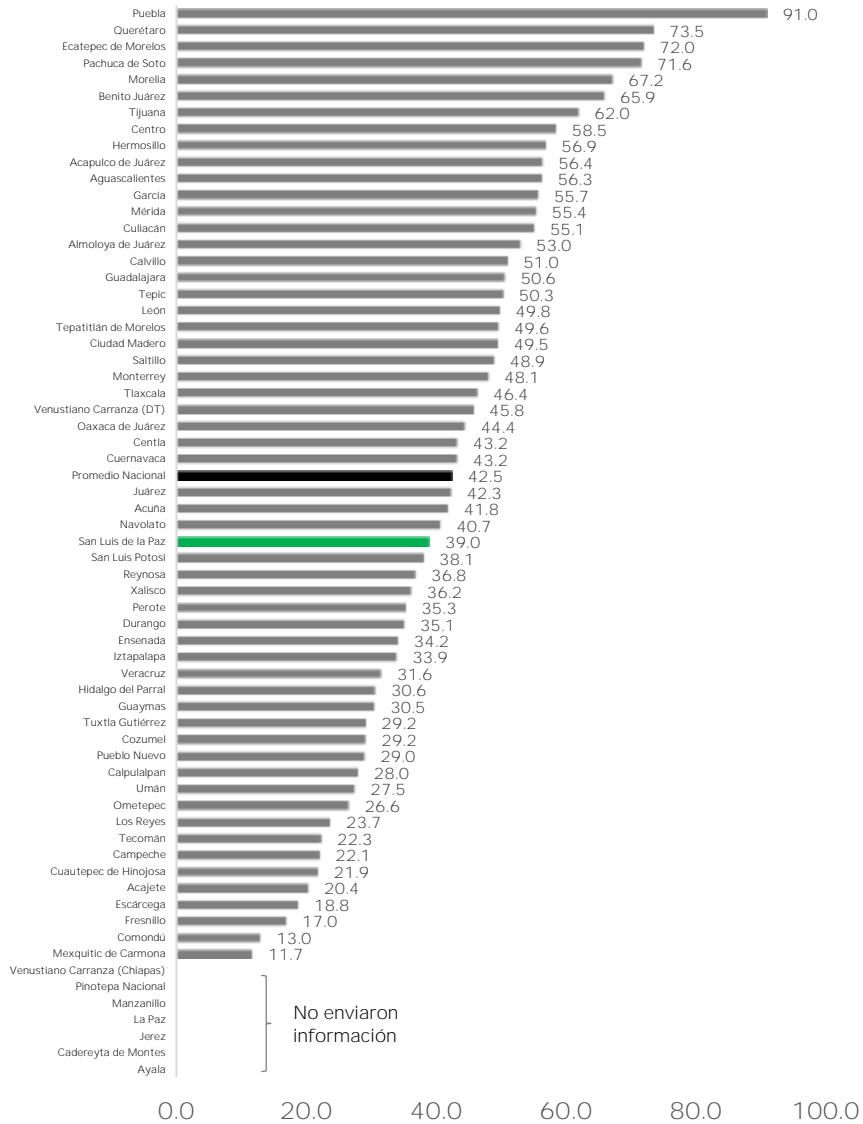
Principales Fortalezas / Avances

- Como resultado del Diagnóstico 2016 para determinar el avance en la implementación del PbR-SED en los Municipios/DTCDFMX seleccionados, el Municipio de Pueblo Nuevo registró un valor total de 29.0%.
- Los resultados alcanzados por el municipio en las secciones de Capacitación y Adquisiciones (50.0%) son las cifras más sobresalientes, lo cual refleja que el municipio cuenta con un marco normativo para ejecutar políticas orientadas hacia la profesionalización de los funcionarios públicos, y presenta mecanismos para que los procesos de adquisiciones, arrendamientos y servicios públicos se realicen bajo criterios de competencia.
- Asimismo, en la categoría PbR-SED de Indicadores de Resultados (50.0%) destaca el valor obtenido, reflejando con ello que el municipio cuenta con instrumentos para regular el gasto y medir el grado de avance en el cumplimiento de los objetivos estratégicos.

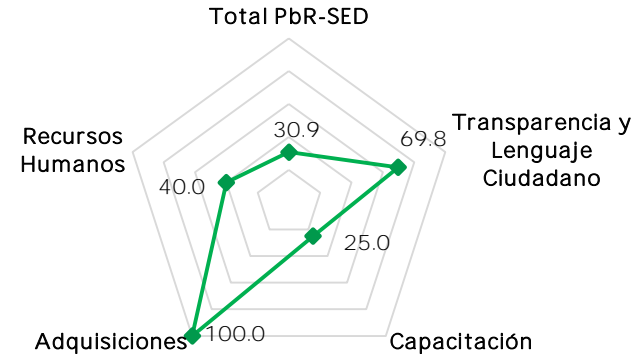
Principales Áreas de Oportunidad

- La sección de PbR-SED (26.8%) es la segunda que menos porcentaje de avance presenta, ello derivado de las distintas áreas de oportunidad en las diversas categorías analizadas en este apartado (Marco Jurídico, Planeación, Programación, Presupuestación, Ejercicio y Control, Seguimiento, Evaluación e Indicadores de Resultados).
- El municipio presenta áreas de oportunidad principalmente en la sección de Recursos Humanos (10.0%), ello sugiere reforzar el vínculo entre la estructura programática y la organizacional, así como el marco jurídico para la implementación de las políticas orientadas al ejercicio del Servicio Civil de Carrera.
- La categoría PbR-SED de Evaluación (0.0%) no registra porcentaje de avance, por lo que es necesario que se diseñen y se implementen estrategias encaminadas al establecimiento formal de un Programa Anual de Evaluación, que conlleve a la consecución de mejoras de los programas y objetivos estratégicos del gobierno.

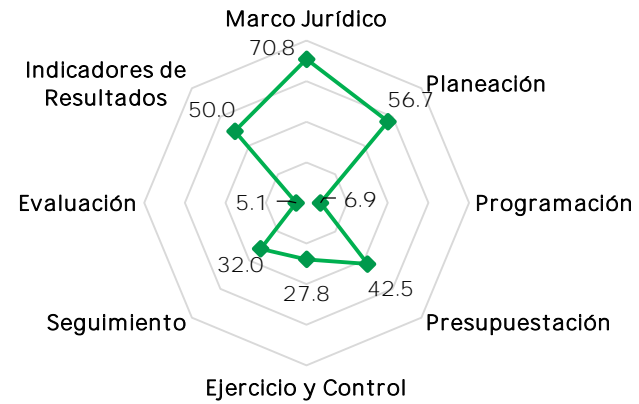
Gráfica 1. Índice General de Avance en PbR-SED Municipal / DTCDMX Total 2016



Gráfica 2. Porcentaje de Avance por Sección 2016



Gráfica 3. Porcentaje de Avance en Sección PbR-SED por Categoría 2016



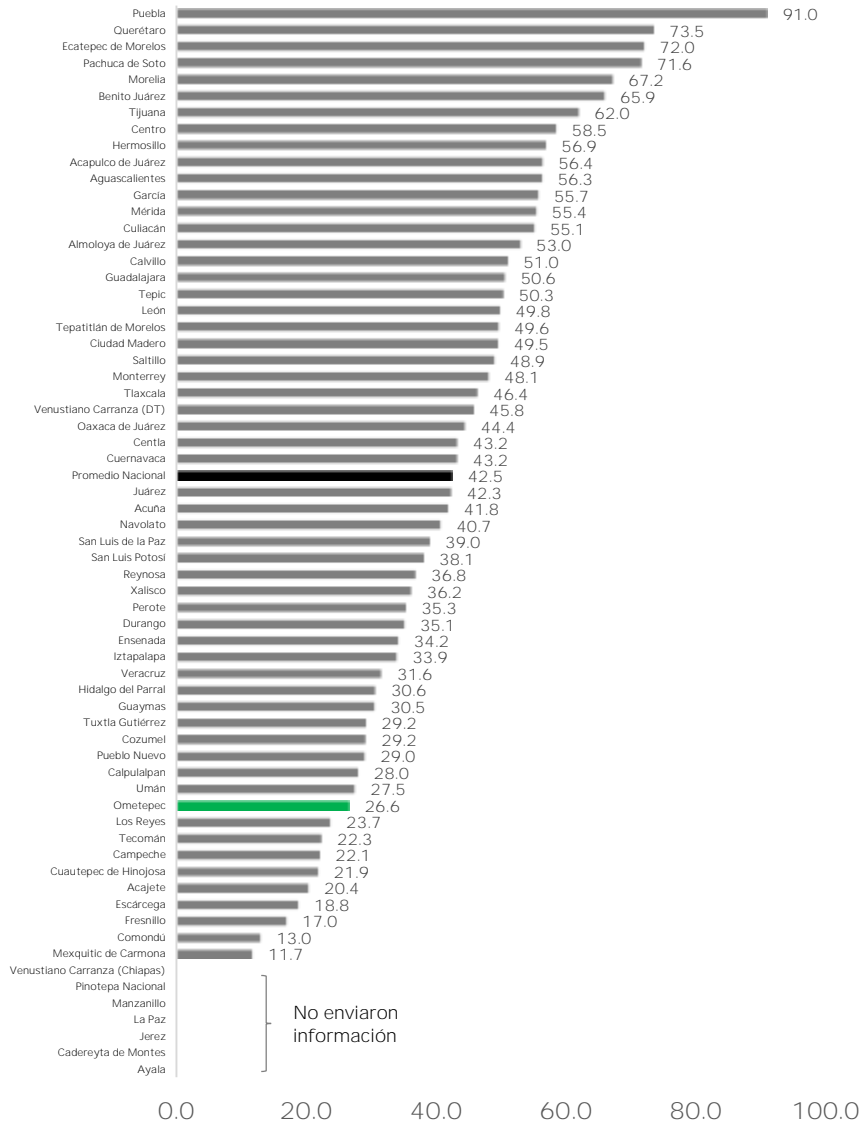
Principales Fortalezas / Avances

- Como resultado del Diagnóstico 2016 para determinar el avance en la implementación del PbR-SED en los Municipios/DTCDFMX seleccionados, el municipio de San Luis de la Paz registró un valor total de 39.0%.
- El resultado alcanzado por el municipio en la sección de Adquisiciones (100.0%) es la cifra más sobresaliente, lo cual muestra que el municipio cuenta con mecanismos adecuados para que los procesos de adquisiciones, arrendamientos y servicios públicos se realicen bajo criterios de competencia.
- Asimismo, en la categoría PbR-SED de Marco Jurídico (70.8%) destaca el valor obtenido, reflejando con ello que el municipio contempla en su legislación mecanismos adecuados tanto para la evaluación como para la regulación del ejercicio de los recursos públicos.

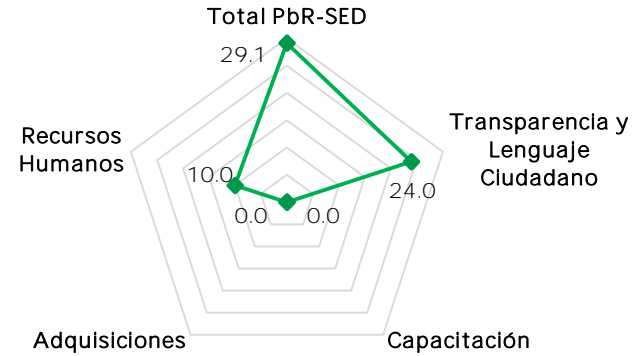
Principales Áreas de Oportunidad

- El municipio presenta áreas de oportunidad principalmente en la sección de Capacitación (25.0%), ello sugiere fortalecer la detección de necesidades de capacitación en los temas GpR y de PbR e implementar cursos relativos a los mismos en la Administración Pública Municipal.
- La sección de PbR-SED (30.9%) es la segunda sección que menos porcentaje de avance presenta, ello derivado de las distintas áreas de oportunidad en las diversas categorías analizadas en este apartado (Marco Jurídico, Planeación, Programación, Presupuestación, Ejercicio y Control, Seguimiento, Evaluación e Indicadores de Resultados).
- La categoría PbR-SED de Evaluación (5.1%) es la que menor porcentaje de avance presenta, al respecto es necesario fortalecer e incrementar las tareas de evaluación del desempeño de los programas y objetivos estratégicos del gobierno, así como a las instituciones encargadas de esta labor.

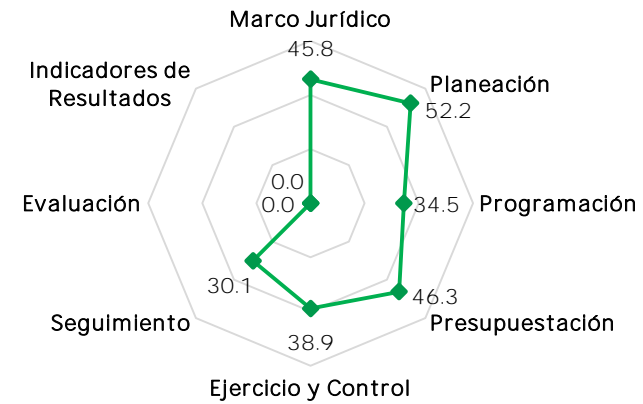
Gráfica 1. Índice General de Avance en PbR-SED Municipal / DTCDMX Total 2016



Gráfica 2. Porcentaje de Avance por Sección 2016



Gráfica 3. Porcentaje de Avance en Sección PbR-SED por Categoría 2016



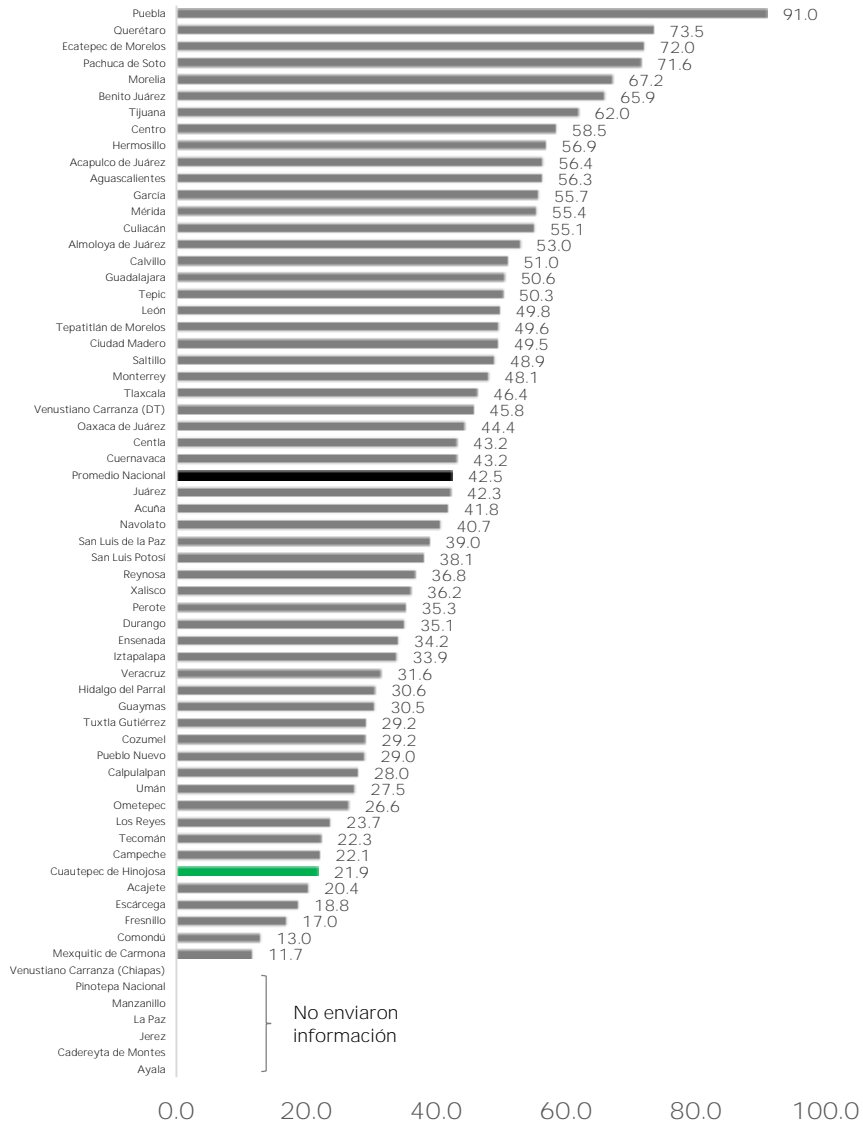
Principales Fortalezas / Avances

- Como resultado del Diagnóstico 2016 para determinar el avance en la implementación del PbR-SED en los Municipios/DTCDFMX seleccionados, el Municipio de Ometepec registró un valor total de 26.6%%.
- El resultado alcanzado por el municipio en la sección de PbR-SED (29.1%) es la cifra más sobresaliente, ello derivado del promedio resultante de las diversas categorías analizadas en este apartado (Marco Jurídico, Planeación, Programación, Presupuestación, Ejercicio y Control, Seguimiento, Evaluación e Indicadores de Resultados).
- Asimismo, en la categoría PbR-SED de Planeación (52.2%) destaca el valor obtenido, reflejando con ello que el municipio cuenta con mecanismos para regular el gasto, así como con el marco jurídico para cumplir los objetivos estratégicos derivados de su Plan Municipal de Desarrollo.

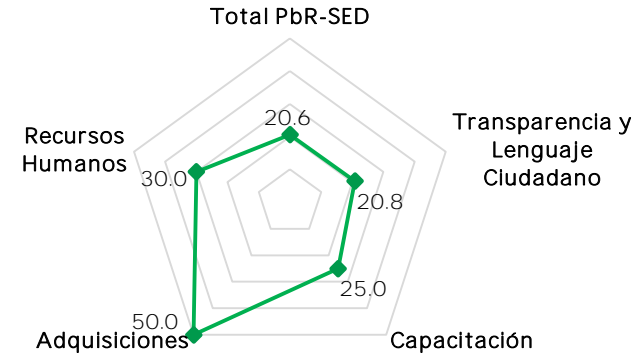
Principales Áreas de Oportunidad

- El municipio presenta áreas de oportunidad principalmente en las secciones de Capacitación y Adquisiciones (0.0% en ambas), ello sugiere establecer diversos mecanismos que coadyuven a implementar esquemas para la detección de necesidades de capacitación en los temas GpR y de PbR y realizar cursos relativos a los mismos en la Administración Pública Municipal y establecer el marco jurídico, así como la política en torno a la licitación y adquisiciones públicas.
- La sección de Recursos Humanos (10.0%) es la segunda sección que menos porcentaje de avance presenta, ello sugiere reforzar el vínculo entre la estructura programática y la organizacional, así como el marco jurídico para la implementación de las políticas orientadas al ejercicio del Servicio Civil de Carrera.
- Las categorías PbR-SED Evaluación e Indicadores de Resultados (0.0% en ambas) no registran porcentaje de avance, por lo que es necesario que se diseñen y se implementen estrategias encaminadas al establecimiento formal de un Programa Anual de Evaluación, que conlleve a la consecución de mejoras de los programas y objetivos estratégicos del gobierno, así como generar los instrumentos necesarios para la medición y regulación del gasto.

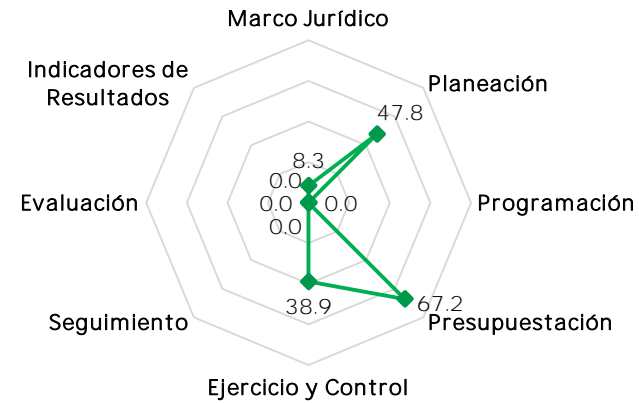
Gráfica 1. Índice General de Avance en PbR-SED Municipal / DTCDMX Total 2016



Gráfica 2. Porcentaje de Avance por Sección 2016



Gráfica 3. Porcentaje de Avance en Sección PbR-SED por Categoría 2016



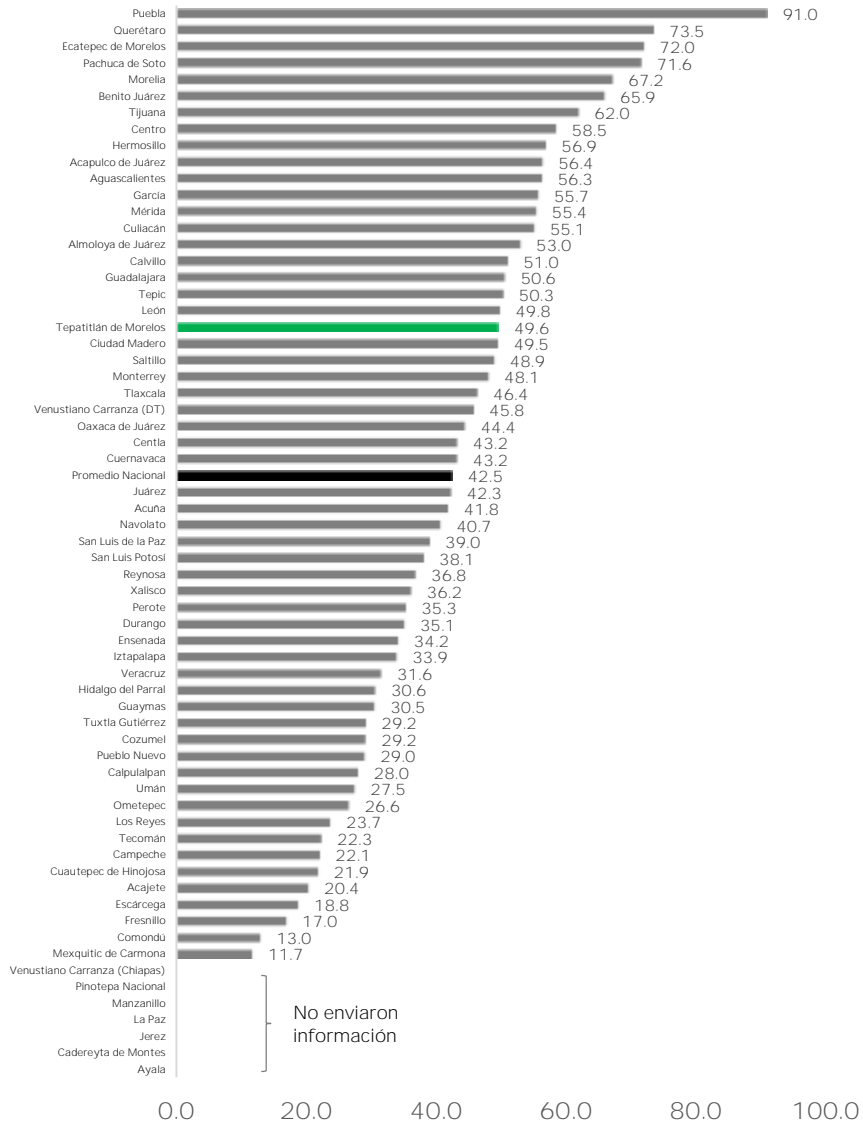
Principales Fortalezas / Avances

- Como resultado del Diagnóstico 2016 para determinar el avance en la implementación del PbR-SED en los Municipios/DTCDFMX seleccionados, el Municipio de Cuautepec de Hinojosa registró un valor total de 21.9%.
- El resultado alcanzado por el municipio en la sección de Adquisiciones (50.0%) es la cifra más sobresaliente, lo cual refleja que el municipio cuenta con ciertos mecanismos para que los procesos de adquisiciones, arrendamientos y servicios públicos se realicen bajo criterios de competencia.
- Asimismo, en la categoría PbR-SED de Presupuestación (67.2%) destaca el valor obtenido, reflejando con ello que el municipio cuenta mecanismos para elaborar los registros de las etapas contables, mismas que se encuentran clasificadas de manera adecuada.

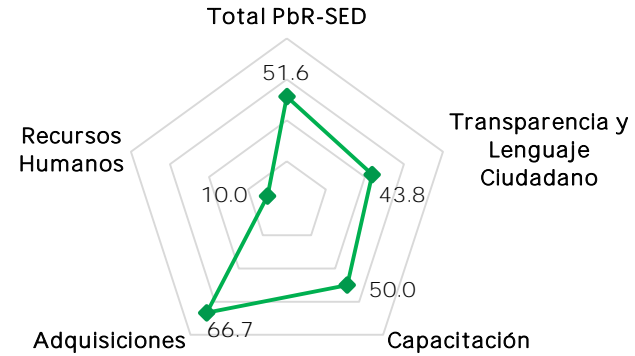
Principales Áreas de Oportunidad

- El municipio presenta áreas de oportunidad principalmente en la sección de Capacitación (25.0%), en ese sentido, es preciso fortalecer la detección de necesidades de capacitación en los temas GpR y de PbR e implementar cursos relativos a los mismos en la Administración Pública Municipal.
- La sección de PbR-SED (20.6%) ocupa el segundo lugar con menor porcentaje de avance, ello derivado de las distintas áreas de oportunidad en las diversas categorías analizadas en este apartado (Marco Jurídico, Planeación, Programación, Presupuestación, Ejercicio y Control, Seguimiento, Evaluación e Indicadores de Resultados).
- Las categorías PbR-SED de Programación, Seguimiento, Evaluación e Indicadores de Resultados (0.0% en todas) no registran porcentaje de avance, al respecto se precisa reforzar los mecanismos para la creación y modificación de la estructura programática del municipio, consolidar un sistema que permita dar seguimiento a los indicadores de desempeño del municipio, incrementar las tareas de evaluación del desempeño de los programas y generar los instrumentos necesarios para la medición y regulación del gasto.

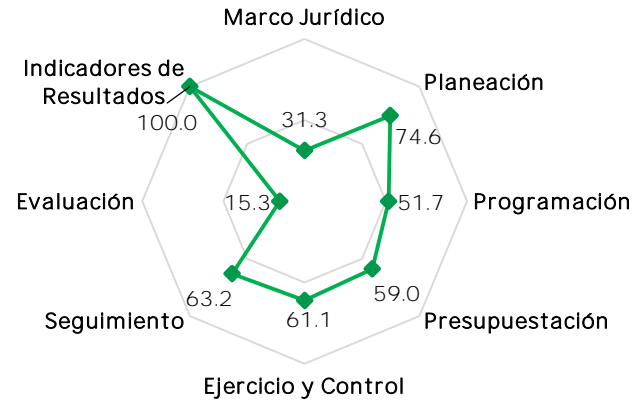
Gráfica 1. Índice General de Avance en PbR-SED Municipal / DTCDMX Total 2016



Gráfica 2. Porcentaje de Avance por Sección 2016



Gráfica 3. Porcentaje de Avance en Sección PbR-SED por Categoría 2016



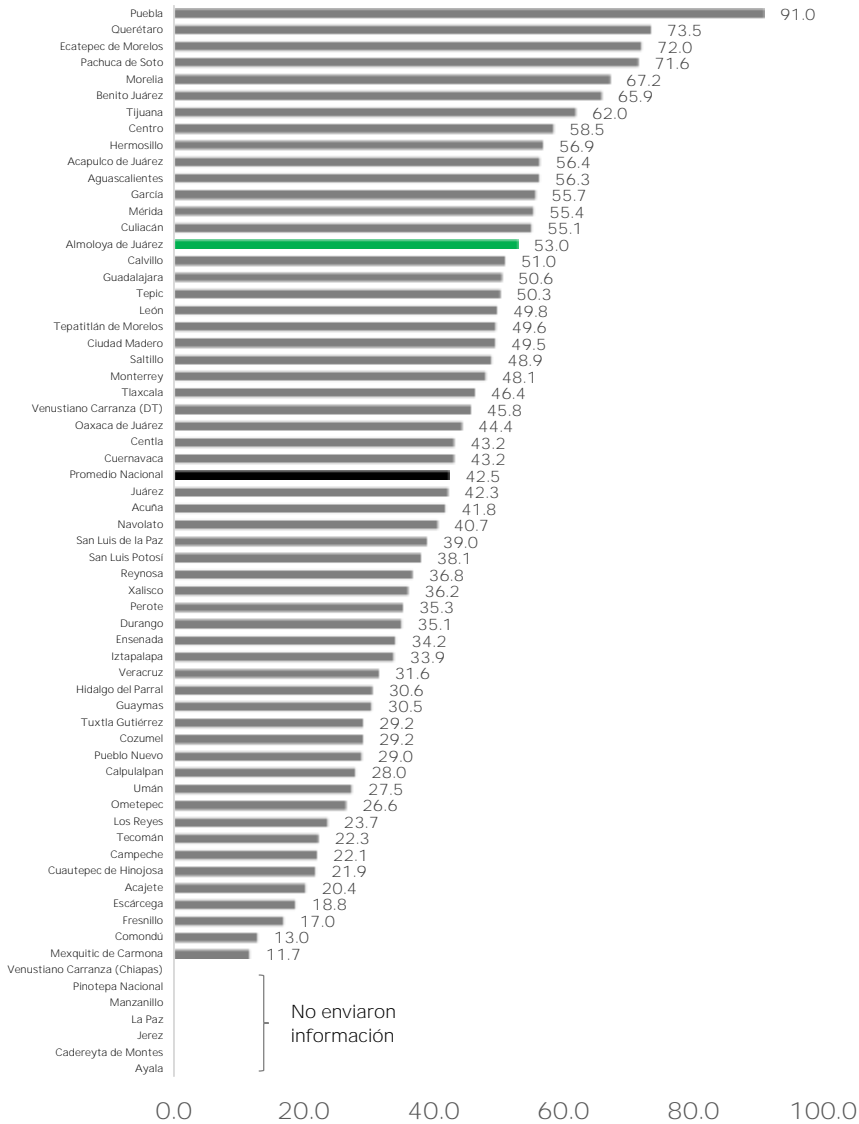
Principales Fortalezas / Avances

- Como resultado del Diagnóstico 2016 para determinar el avance en la implementación del PbR-SED en los Municipios/DTCDFMX seleccionados, el Municipio de Tepatitlán de Morelos registró un valor total de 49.6%.
- El resultado alcanzado por el municipio en la sección de Adquisiciones (66.7%) es la cifra más sobresaliente, lo cual muestra que el municipio cuenta con mecanismos para que los procesos de adquisiciones, arrendamientos y servicios públicos se realicen bajo criterios de competencia.
- Asimismo, en la categoría PbR-SED de Indicadores de Resultados (100.0%) destaca el valor obtenido, reflejando con ello que el municipio cuenta con instrumentos adecuados para regular el gasto y medir el grado de avance en el cumplimiento de los objetivos estratégicos.

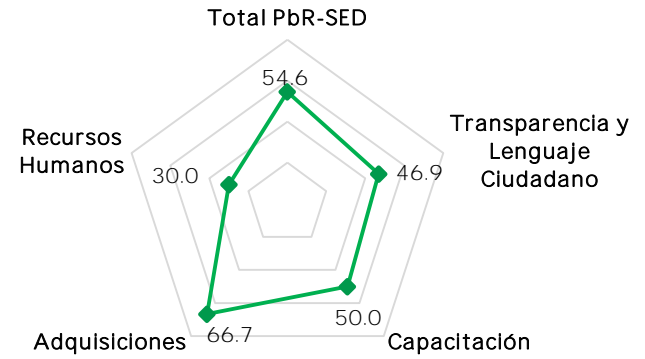
Principales Áreas de Oportunidad

- El municipio presenta áreas de oportunidad principalmente en la sección de Recursos Humanos (10.0%), en ese sentido, se requiere reforzar el vínculo entre la estructura programática y la organizacional, así como el marco jurídico para la implementación de las políticas orientadas al ejercicio del Servicio Civil de Carrera.
- La sección de Transparencia (43.8%) es la segunda sección que menos porcentaje de avance presenta, al respecto, es necesario fortalecer el marco normativo, así como los mecanismos de implementación, en materia de transparencia, rendición de cuentas, armonización jurídica y uso del lenguaje ciudadano en sus páginas de internet.
- La categoría PbR-SED de Evaluación (15.3%) es la que menor porcentaje de avance muestra, en tanto, es necesario fortalecer e incrementar las tareas de evaluación del desempeño de los programas y objetivos estratégicos del gobierno, así como a las instituciones encargadas de esta labor.

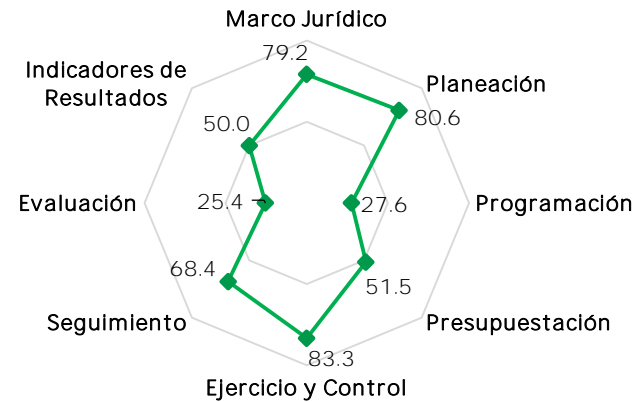
Gráfica 1. Índice General de Avance en PbR-SED Municipal / DTCDMX Total 2016



Gráfica 2. Porcentaje de Avance por Sección 2016



Gráfica 3. Porcentaje de Avance en Sección PbR-SED por Categoría 2016



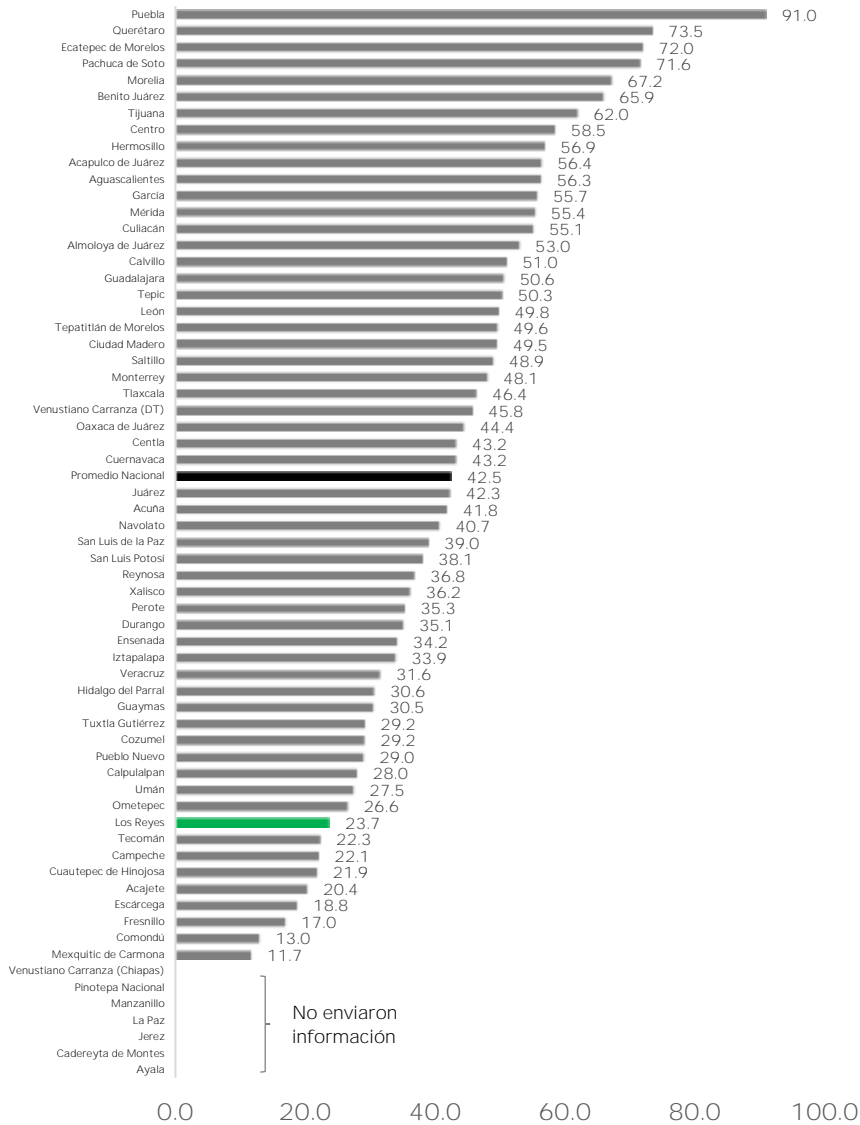
Principales Fortalezas / Avances

- Como resultado del Diagnóstico 2016 para determinar el avance en la implementación del PbR-SED en los Municipios/DTCDFMX seleccionados, el Municipio de Almoloya de Juárez registró un valor total de 53.0%.
- El resultado alcanzado por el municipio en la sección de Adquisiciones (66.7%) es la cifra más sobresaliente, la cual muestra que el municipio cuenta con mecanismos adecuados para que los procesos de adquisiciones, arrendamientos y servicios públicos se realicen bajo criterios de competencia.
- Asimismo, en la categoría PbR-SED de Planeación (80.6%) destaca el valor obtenido, reflejando con ello que el municipio contempla mecanismos para regular el gasto, así como con el marco jurídico para cumplir los objetivos estratégicos derivados de su Plan Municipal de Desarrollo.

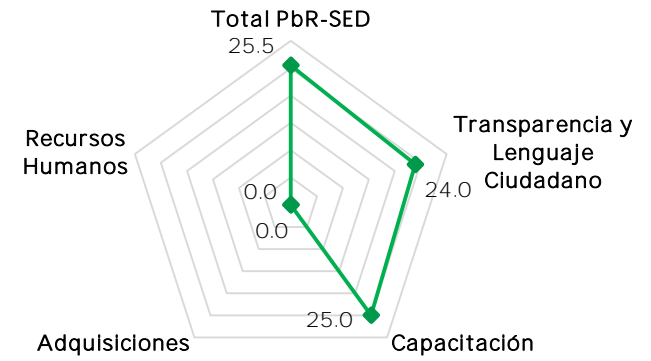
Principales Áreas de Oportunidad

- El municipio presenta áreas de oportunidad principalmente en la sección de Recursos Humanos (30.0%), al respecto se requiere reforzar el vínculo entre la estructura programática y la organizacional, así como el marco jurídico para la implementación de las políticas orientadas al ejercicio del Servicio Civil de Carrera.
- Por su parte, la sección de Transparencia (46.9%) ocupa el segundo lugar en menor porcentaje de avance, en ese sentido, es necesario fortalecer el marco normativo, así como los mecanismos de implementación, en materia de transparencia, rendición de cuentas, armonización jurídica y uso del lenguaje ciudadano en sus páginas de internet.
- La categoría PbR-SED de Evaluación (25.4%) es la que menor porcentaje de avance muestra, en tanto, es necesario fortalecer e incrementar las tareas de evaluación del desempeño de los programas y objetivos estratégicos del gobierno, así como a las instituciones encargadas de esta labor.

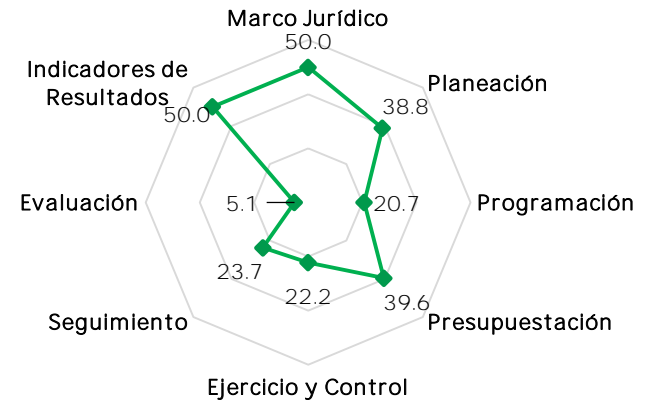
Gráfica 1. Índice General de Avance en PbR-SED Municipal / DTCDMX Total 2016



Gráfica 2. Porcentaje de Avance por Sección 2016



Gráfica 3. Porcentaje de Avance en Sección PbR-SED por Categoría 2016



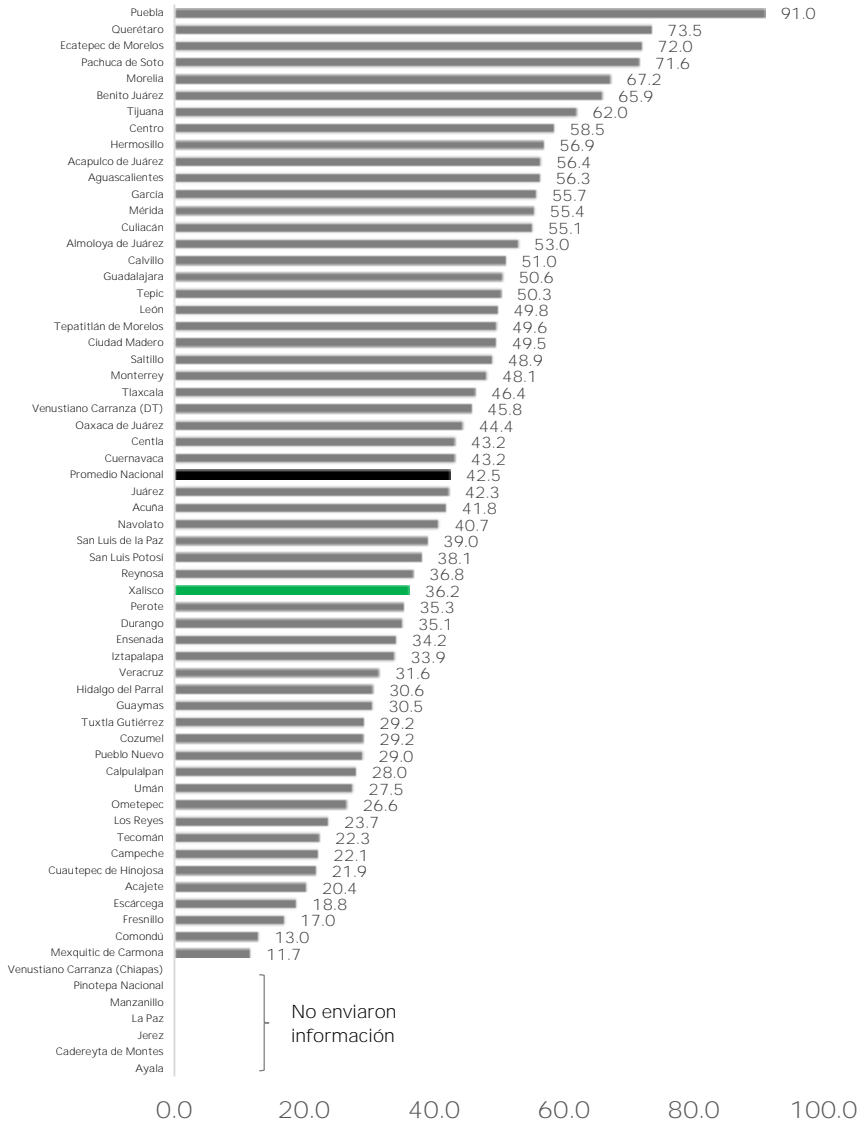
Principales Fortalezas / Avances

- Como resultado del Diagnóstico 2016 para determinar el avance en la implementación del PbR-SED en los Municipios/DTCDFMX seleccionados, el Municipio de Los Reyes registró un valor total de 23.7%.
- El resultado alcanzado por el municipio en la sección de PbR-SED (25.5%) es la cifra más sobresaliente, ello derivado del promedio resultante de las diversas categorías analizadas en este apartado (Marco Jurídico, Planeación, Programación, Presupuestación, Ejercicio y Control, Seguimiento, Evaluación e Indicadores de Resultados).
- Asimismo, en las categorías PbR-SED de Marco Jurídico e Indicadores de Resultados (50.0% en ambas) destacan los valores obtenidos, reflejando con ello que el municipio contempla en su legislación mecanismos tanto para la evaluación como para la regulación del ejercicio de los recursos públicos, así como instrumentos para regular el gasto y medir el grado de avance en el cumplimiento de los objetivos estratégicos.

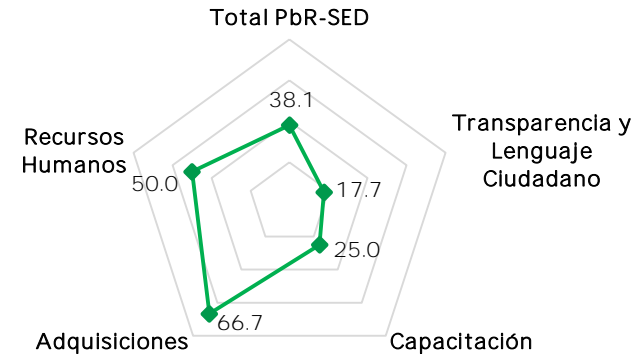
Principales Áreas de Oportunidad

- El municipio presenta áreas de oportunidad principalmente en las secciones de Adquisiciones y Recursos Humanos (0.0%), al respecto se requiere establecer el marco jurídico en materia de Recursos Humanos, así como la política en torno a la licitación y adquisiciones públicas; y reforzar el vínculo entre la estructura programática y la organizacional, así como el marco jurídico para la implementación de las políticas orientadas al ejercicio del Servicio Civil de Carrera.
- Por su parte, la sección de Transparencia (24.0%) ocupa el segundo lugar en menor porcentaje de avance, en ese sentido, es necesario fortalecer el marco normativo, así como los mecanismos de implementación, en materia de transparencia, rendición de cuentas, armonización jurídica y uso del lenguaje ciudadano en sus páginas de internet.
- La categoría PbR-SED de Evaluación (5.1%) es la que menor porcentaje de avance muestra, en tanto, es necesario fortalecer e incrementar las tareas de evaluación del desempeño de los programas y objetivos estratégicos del gobierno, así como a las instituciones encargadas de esta labor.

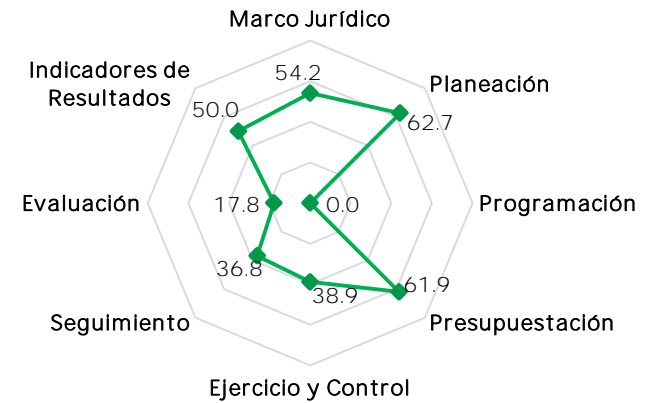
Gráfica 1. Índice General de Avance en PbR-SED
Municipal / DTCDMX
Total 2016



Gráfica 2. Porcentaje de Avance por Sección
2016



Gráfica 3. Porcentaje de Avance en Sección PbR-SED por
Categoría
2016



Principales Fortalezas / Avances

- Como resultado del Diagnóstico 2016 para determinar el avance en la implementación del PbR-SED en los Municipios/DTCDFMX seleccionados, el Municipio de Xalisco registró un valor total de 36.2%.
- El resultado alcanzado por el municipio en la sección de Adquisiciones (66.7%) es la cifra más sobresaliente, la cual muestra que el municipio cuenta con mecanismos adecuados para que los procesos de adquisiciones, arrendamientos y servicios públicos se realicen bajo criterios de competencia.
- Asimismo, en la categoría PbR-SED de Planeación (62.7%) destaca el valor obtenido, reflejando con ello que el municipio cuenta con mecanismos para regular el gasto, así como con el marco jurídico para cumplir los objetivos estratégicos derivados de su Plan Municipal de Desarrollo.

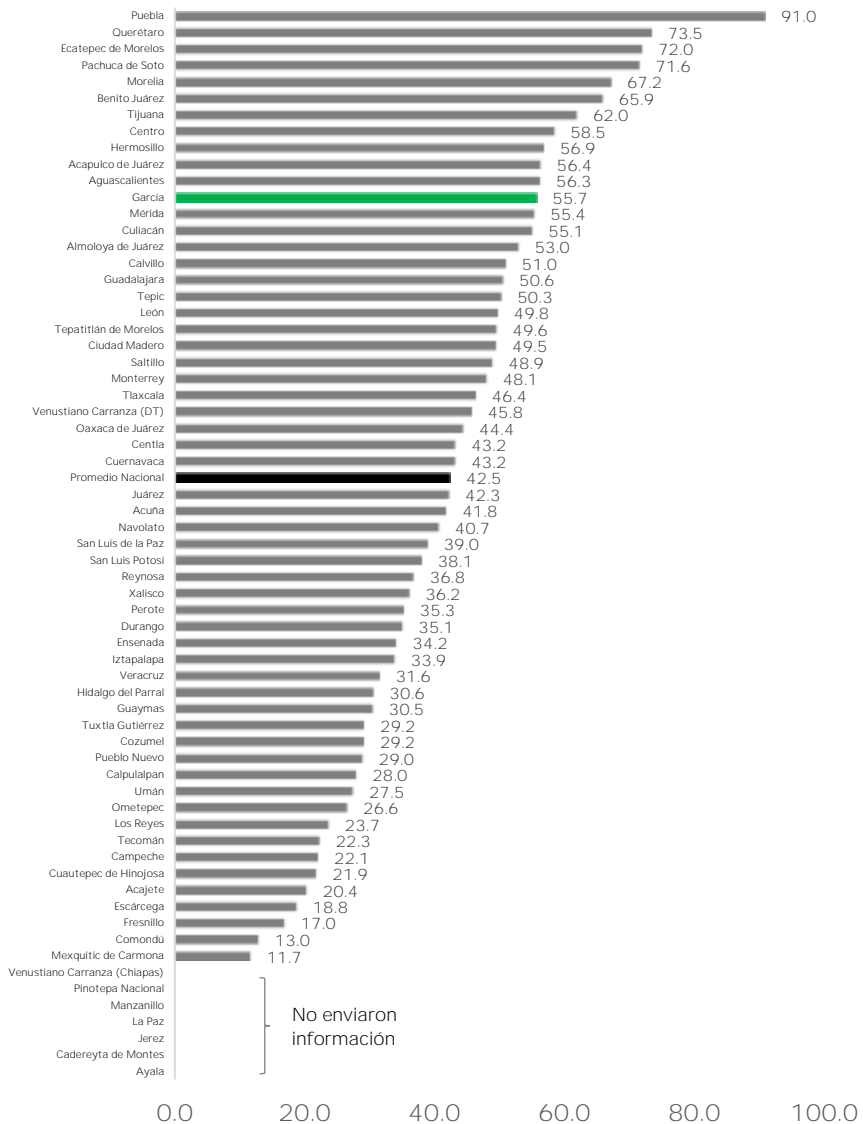
Principales Áreas de Oportunidad

- El municipio presenta áreas de oportunidad principalmente en la sección de Transparencia (17.7%), en ese sentido, es necesario fortalecer el marco normativo, así como los mecanismos de implementación, en materia de transparencia, rendición de cuentas, armonización jurídica y uso del lenguaje ciudadano en sus páginas de internet.
- Por su parte, la sección de Capacitación (25.0%) ocupa el segundo lugar con menor porcentaje de avance, ello sugiere fortalecer la detección de necesidades de capacitación en los temas GpR y de PbR e implementar cursos relativos a los mismos en la Administración Pública Municipal.
- La categoría PbR-SED de Programación (0.0%) no registra porcentaje de avance, al respecto se precisa reforzar los mecanismos para la creación y modificación de la estructura programática del municipio, así como los padrones de beneficiarios asociados a los programas presupuestarios.

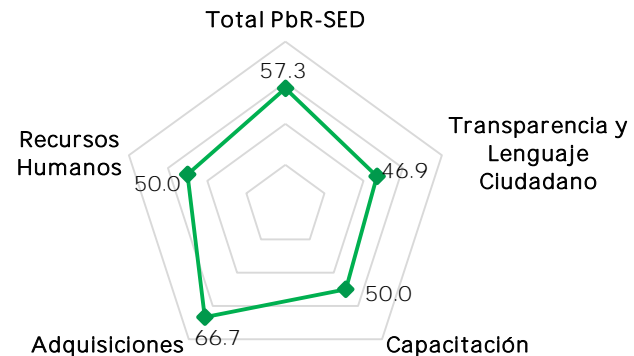
García, Nuevo León.

Calificación Global 55.7

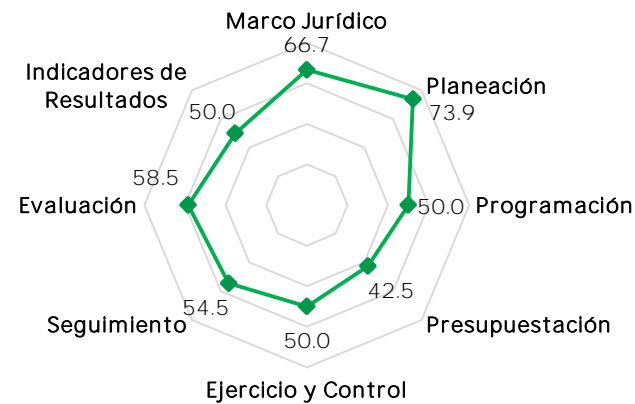
Gráfica 1. Índice General de Avance en PbR-SED Municipal / DTCDMX Total 2016



Gráfica 2. Porcentaje de Avance por Sección 2016



Gráfica 3. Porcentaje de Avance en Sección PbR-SED por Categoría 2016



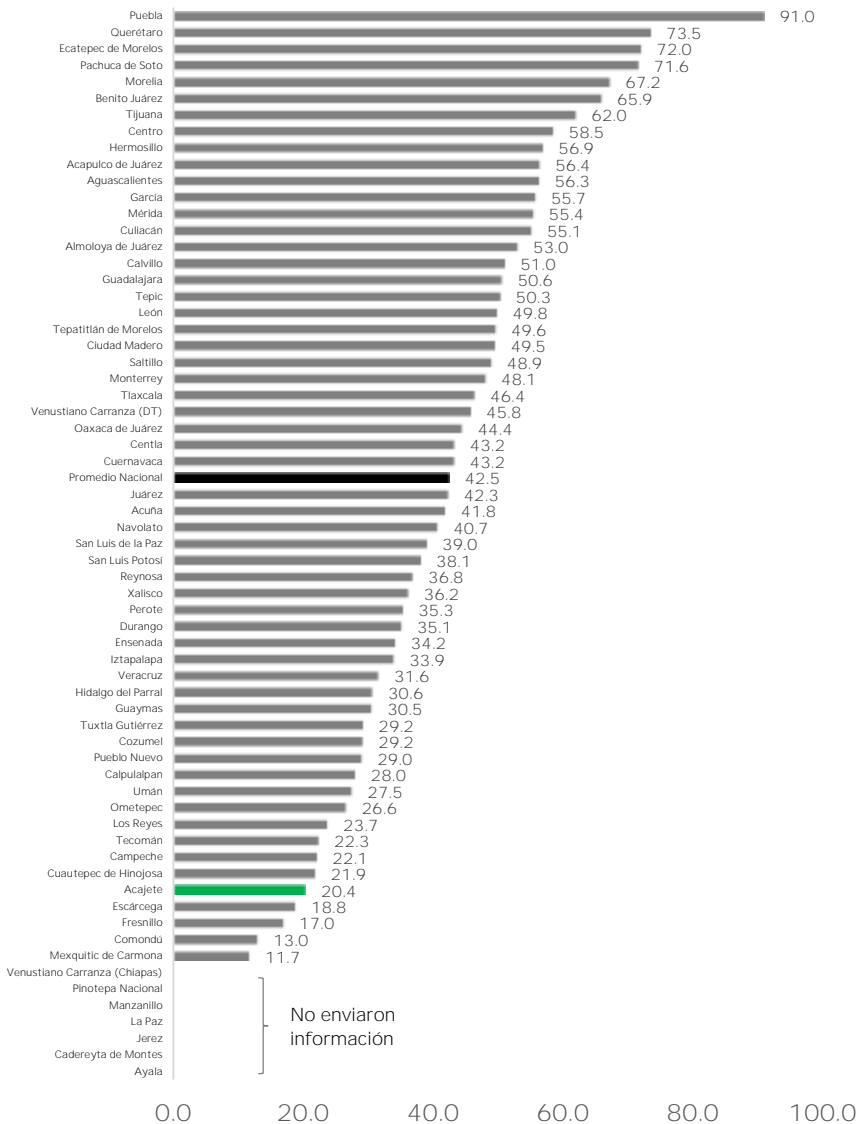
Principales Fortalezas / Avances

- Como resultado del Diagnóstico 2016 para determinar el avance en la implementación del PbR-SED en los Municipios/DTCDFMX seleccionados, el Municipio de García registró un valor total de 55.7%.
- El resultado alcanzado por el municipio en la sección de Adquisiciones (66.7%) es la cifra más sobresaliente, lo cual refleja que el municipio cuenta con ciertos mecanismos para que los procesos de adquisiciones, arrendamientos y servicios públicos se realicen bajo criterios de competencia.
- Asimismo, en la categoría PbR-SED de Planeación (73.9%) destaca el valor obtenido, reflejando con ello que el municipio posee mecanismos adecuados para regular el gasto, así como con el marco jurídico para cumplir los objetivos estratégicos derivados de su Plan Municipal de Desarrollo.

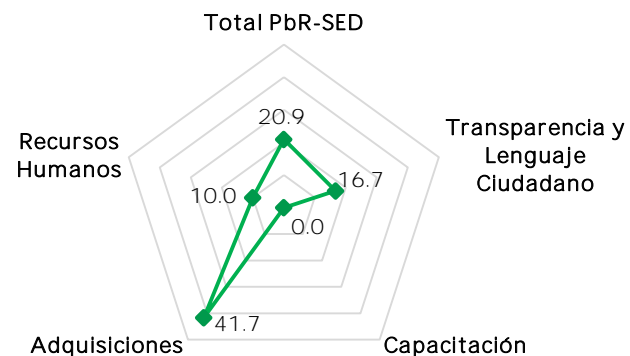
Principales Áreas de Oportunidad

- El municipio presenta áreas de oportunidad principalmente en la sección de Transparencia (46.9%), en ese sentido, es necesario fortalecer el marco normativo, así como los mecanismos de implementación, en materia de transparencia, rendición de cuentas, armonización jurídica y uso del lenguaje ciudadano en sus páginas de internet.
- Por su parte, las secciones de Recursos Humanos y Capacitación (50.0% en ambas) ocupan el segundo lugar con menor porcentaje de avance, en ese sentido, es preciso fortalecer la detección de necesidades de capacitación en los temas GpR y de PbR y reforzar el vínculo entre la estructura programática y la organizacional, así como el marco jurídico para la implementación de las políticas orientadas al ejercicio del Servicio Civil de Carrera.
- La categoría PbR-SED de Presupuestación (42.5%) es la que menor porcentaje de avance muestra, en tanto se requiere fortalecer los registros contables y elaborar las clasificaciones de los mismos de manera adecuada.

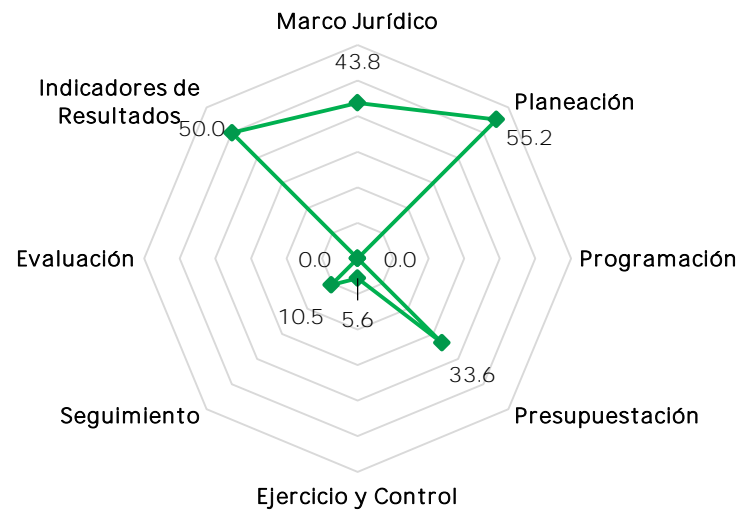
Gráfica 1. Índice General de Avance en PbR-SED Municipal / DTCDMX Total 2016



Gráfica 2. Porcentaje de Avance por Sección 2016



Gráfica 3. Porcentaje de Avance en Sección PbR-SED por Categoría 2016



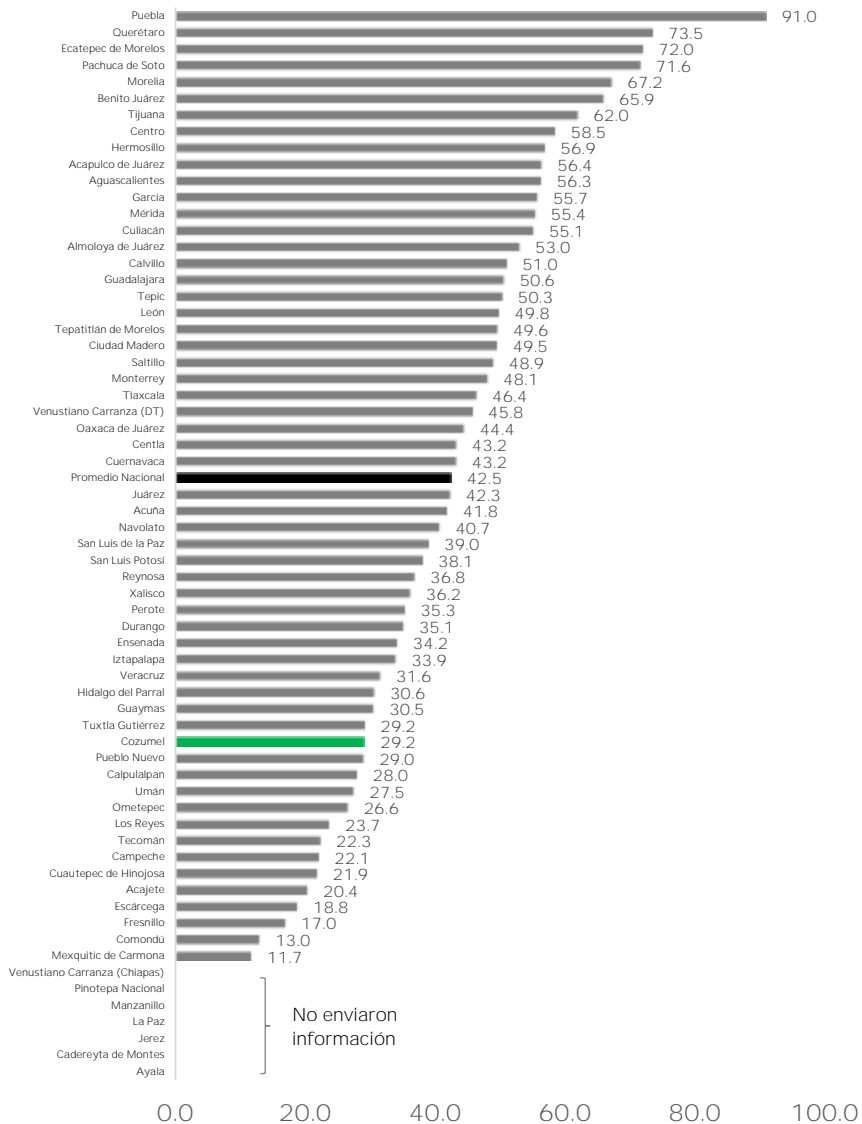
Principales Fortalezas / Avances

- Como resultado del Diagnóstico 2016 para determinar el avance en la implementación del PbR-SED en los Municipios/DTCDFMX seleccionados, el Municipio de Santiago Pinotepa Nacional registró un valor total de 20.4%.
- El resultado alcanzado por el municipio en la sección de Adquisiciones (41.7%) es la cifra más sobresaliente, la cual muestra que el municipio cuenta con ciertos mecanismos para que los procesos de adquisiciones, arrendamientos y servicios públicos se realicen bajo criterios de competencia.
- Asimismo, en la categoría PbR-SED de Planeación (55.2%) destaca el valor obtenido, reflejando con ello que el municipio posee mecanismos adecuados para regular el gasto, así como con el marco jurídico para cumplir los objetivos estratégicos derivados de su Plan Municipal de Desarrollo.

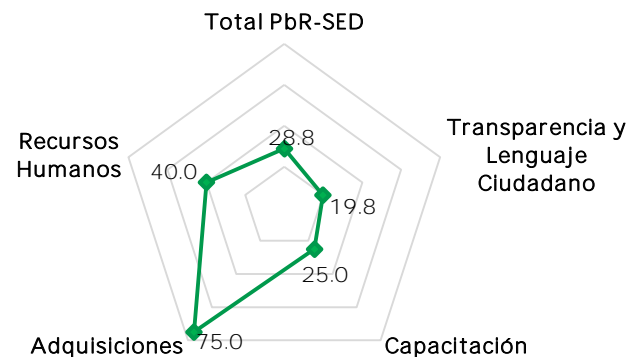
Principales Áreas de Oportunidad

- El municipio presenta áreas de oportunidad principalmente en la sección de Capacitación (0.0%), ello sugiere establecer diversos mecanismos que coadyuven a implementar esquemas para la detección de necesidades de capacitación en los temas GpR y de PbR y realizar cursos relativos a los mismos en la Administración Pública Municipal
- La sección de Recursos Humanos (10.0%) es la segunda sección que menos porcentaje de avance presenta, en este sentido, se requiere reforzar el vínculo entre la estructura programática y la organizacional, así como el marco jurídico para la implementación de las políticas orientadas al ejercicio del Servicio Civil de Carrera.
- Las categorías PbR-SED de Programación y Evaluación (0.0%) no registran porcentaje de avance, ello sugiere reforzar los mecanismos para la creación y modificación de la estructura programática del municipio, así como incrementar las tareas de evaluación del desempeño de los programas y objetivos estratégicos del gobierno.

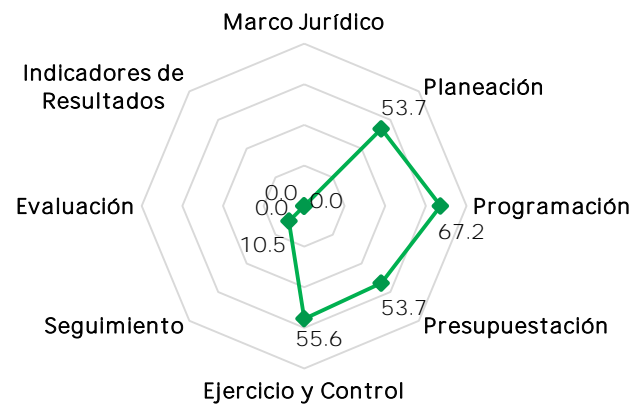
Gráfica 1. Índice General de Avance en PbR-SED
Municipal / DTCDMX
Total 2016



Gráfica 2. Porcentaje de Avance por Sección
2016



Gráfica 3. Porcentaje de Avance en Sección PbR-SED por
Categoría
2016



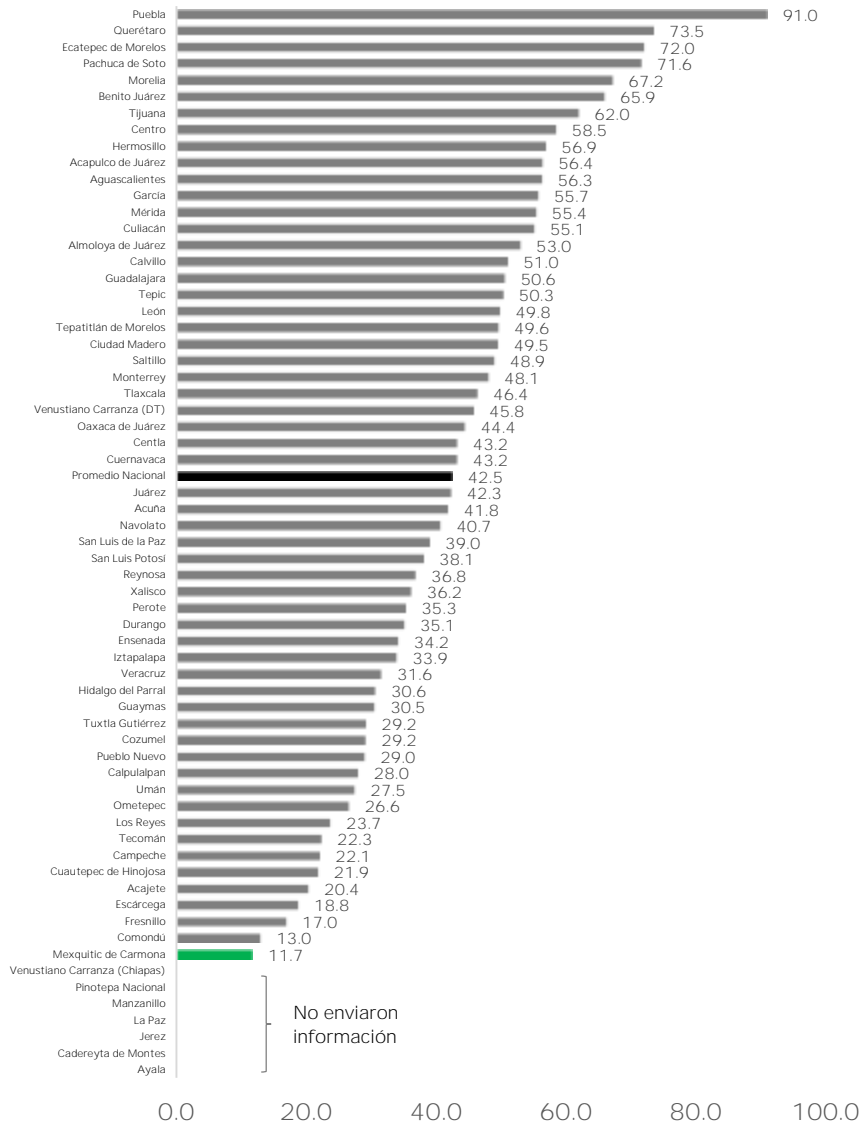
Principales Fortalezas / Avances

- Como resultado del Diagnóstico 2016 para determinar el avance en la implementación del PbR-SED en los Municipios/DTCDFMX seleccionados, el Municipio de Cozumel registró un valor total de 29.2%.
- El resultado alcanzado por el municipio en la sección de Adquisiciones (75.0%) es la cifra más sobresaliente, lo cual refleja que el municipio cuenta con mecanismos para que los procesos de adquisiciones, arrendamientos y servicios públicos se realicen bajo criterios de competencia.
- Asimismo, en la categoría PbR-SED de Programación (67.2%) destaca el valor obtenido, reflejando con ello que el municipio cuenta con los mecanismos para sustentar la estructura programática del municipio, y los padrones de beneficiarios de programas presupuestarios se encuentran debidamente registrados.

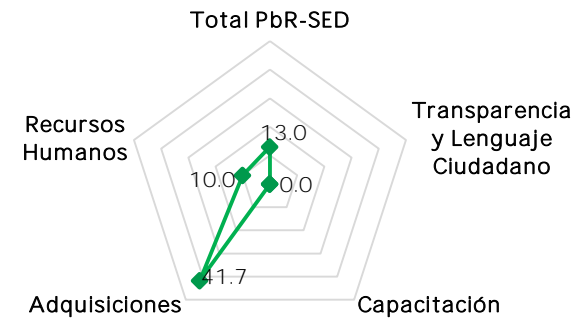
Principales Áreas de Oportunidad

- El municipio presenta áreas de oportunidad principalmente en la sección de Transparencia (19.8%), al respecto es necesario fortalecer el marco normativo, así como los mecanismos de implementación, en materia de transparencia, rendición de cuentas, armonización jurídica y uso del lenguaje ciudadano en sus páginas de internet.
- Por su parte, la sección de Capacitación (25.0%) ocupa el segundo lugar con menor porcentaje de avance, ello sugiere fortalecer la detección de necesidades de capacitación en los temas GpR y de PbR e implementar cursos relativos a los mismos en la Administración Pública Municipal.
- Las categorías PbR-SED de Marco Jurídico, Evaluación e Indicadores de Resultados (0.0% en las tres), no registran porcentaje de avance, en ese sentido, es necesario fortalecer la legislación local, con el objetivo de establecer mecanismos tanto para la evaluación como la ejecución de los recursos públicos, fortalecer e incrementar las tareas de evaluación del desempeño de los programas y objetivos estratégicos, así como generar los instrumentos necesarios para la medición y regulación del gasto.

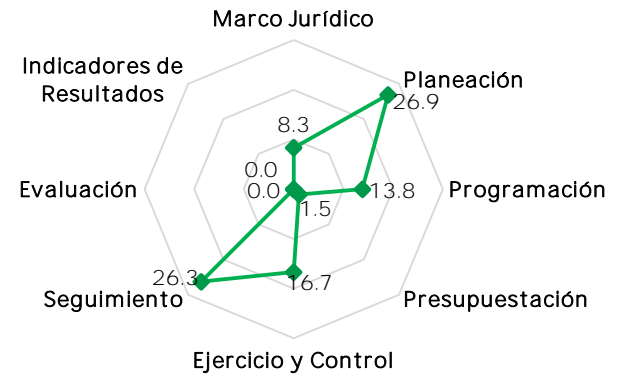
Gráfica 1. Índice General de Avance en PbR-SED
Municipal / DTCDMX
Total 2016



Gráfica 2. Porcentaje de Avance por Sección
2016



Gráfica 3. Porcentaje de Avance en Sección PbR-SED
por Categoría
2016



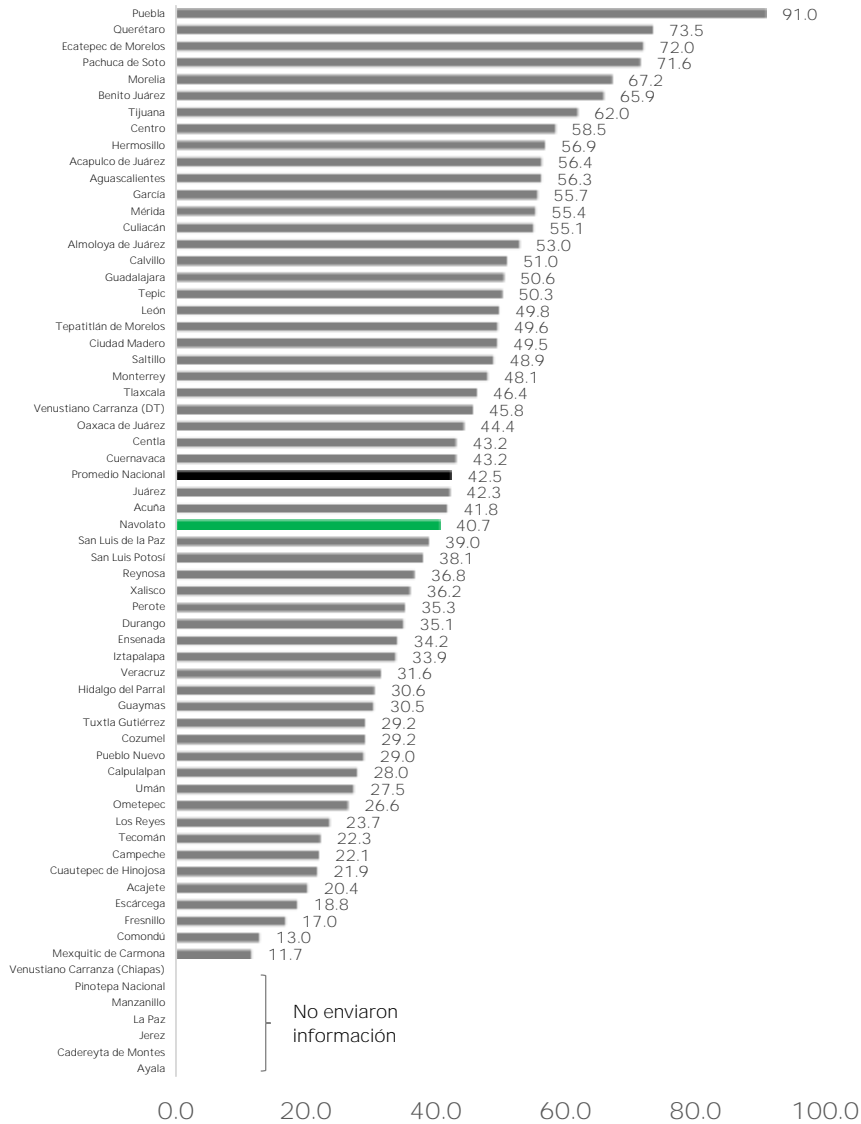
Principales Fortalezas / Avances

- Como resultado del Diagnóstico 2016 para determinar el avance en la implementación del PbR-SED en los Municipios/DTCDFMX seleccionados, el Municipio de Mexquitic de Carmona registró un valor total de 11.7%
- El resultado alcanzado por el municipio en la sección de Adquisiciones (41.7%) es la cifra más sobresaliente, lo cual muestra que el municipio cuenta con ciertos mecanismos adecuados para que los procesos de adquisiciones, arrendamientos y servicios públicos se realicen bajo criterios de competencia.
- Asimismo, en la categoría PbR-SED de Planeación (26.9%) destaca el valor obtenido, reflejando con ello que el municipio posee mecanismos adecuados para regular el gasto, así como con el marco jurídico para cumplir los objetivos estratégicos derivados de su Plan Municipal de Desarrollo.

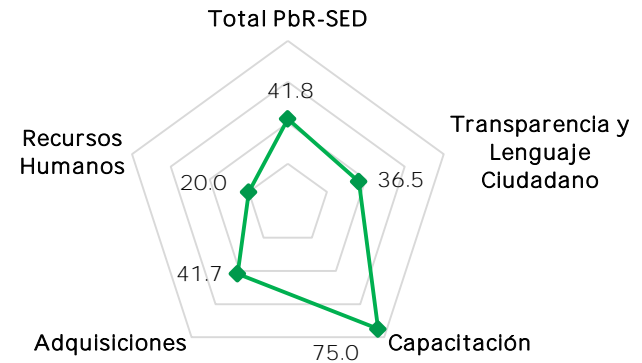
Principales Áreas de Oportunidad

- El municipio presenta áreas de oportunidad principalmente en las secciones de Transparencia , y Capacitación (0.0%) en ambas, al respecto es necesario fortalecer el marco normativo, así como los mecanismos de implementación, en materia de transparencia, rendición de cuentas, armonización jurídica y uso del lenguaje ciudadano en sus páginas de internet; también se precisa incidir en la detección de necesidades de capacitación en los temas GpR y de PbR e implementar cursos relativos a los mismos en la Administración Pública Municipal.
- La sección de Recursos Humanos (10.0%) es la segunda sección que menos porcentaje de avance presenta, en este sentido, se requiere reforzar el vínculo entre la estructura programática y la organizacional, así como el marco jurídico para la implementación de las políticas orientadas al ejercicio del Servicio Civil de Carrera.
- Las categorías PbR-SED de, Evaluación e Indicadores de Resultados (0.0% en las dos), no registran porcentaje de avance, en ese sentido, es necesario fortalecer e incrementar las tareas de evaluación del desempeño de los programas y objetivos estratégicos, así como generar los instrumentos necesarios para la medición y regulación del gasto.

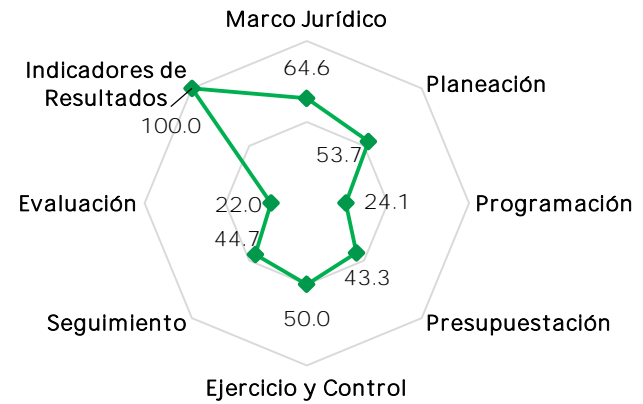
Gráfica 1. Índice General de Avance en PbR-SED Municipal / DTCDMX Total 2016



Gráfica 2. Porcentaje de Avance por Sección 2016



Gráfica 3. Porcentaje de Avance en Sección PbR-SED por Categoría 2016



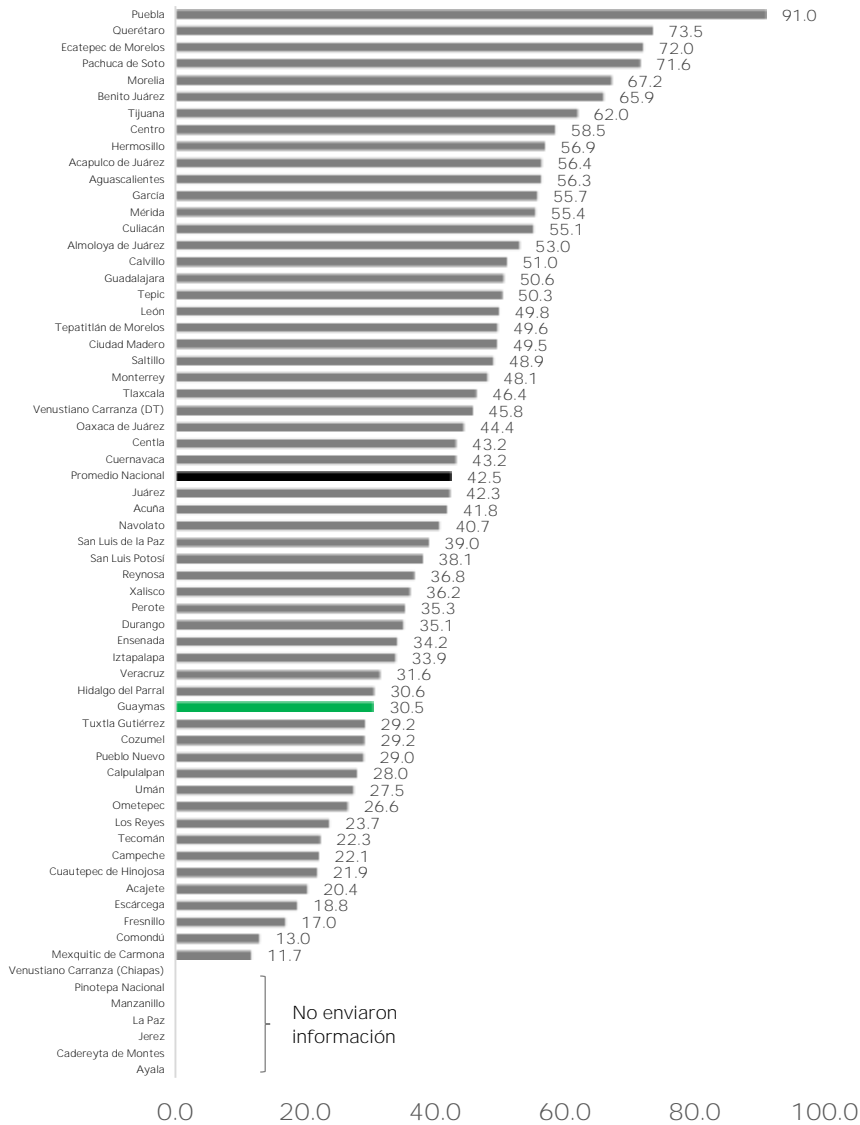
Principales Fortalezas / Avances

- Como resultado del Diagnóstico 2016 para determinar el avance en la implementación del PbR-SED en los Municipios/DTCDFMX seleccionados, el Municipio de Navolato registró un valor total de 40.7%.
- El resultado alcanzado por el municipio en la sección de Capacitación (75.0%) es la cifra más sobresaliente, la cual muestra que el municipio cuenta con el marco normativo necesario para ejecutar políticas orientadas hacia la profesionalización de los funcionarios públicos, así como con cursos de capacitación.
- Asimismo, en la categoría PbR-SED de Indicadores de Resultados (100.0%) destaca el valor obtenido, reflejando con ello que el municipio cuenta con instrumentos adecuados para regular el gasto y medir el grado de avance en el cumplimiento de los objetivos estratégicos.

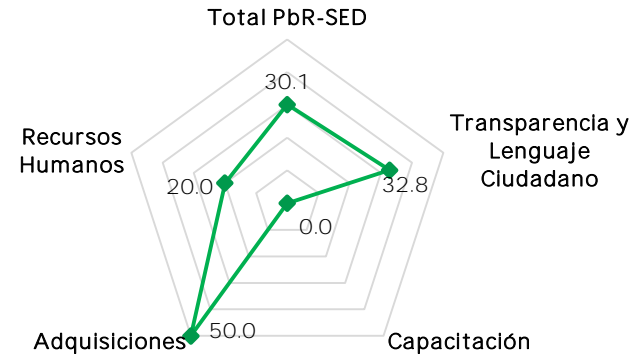
Principales Áreas de Oportunidad

- El municipio presenta áreas de oportunidad principalmente en la sección de Recursos Humanos (20.0%), por lo que se requiere reforzar el vínculo entre la estructura programática y la organizacional, así como el marco jurídico para la implementación de las políticas orientadas al ejercicio del Servicio Civil de Carrera.
- La sección de Transparencia (36.5%) ocupa el segundo lugar con menor porcentaje de avance, al respecto, es necesario fortalecer el marco normativo, así como los mecanismos de implementación, en materia de transparencia, rendición de cuentas, armonización jurídica y uso del lenguaje ciudadano en sus páginas de internet.
- La categoría PbR-SED de Evaluación (22.0%) es la que menor avance muestra, ello indica que es necesario fortalecer e incrementar las tareas de evaluación del desempeño de los programas y objetivos estratégicos del gobierno, así como a las instituciones encargadas de esta labor.

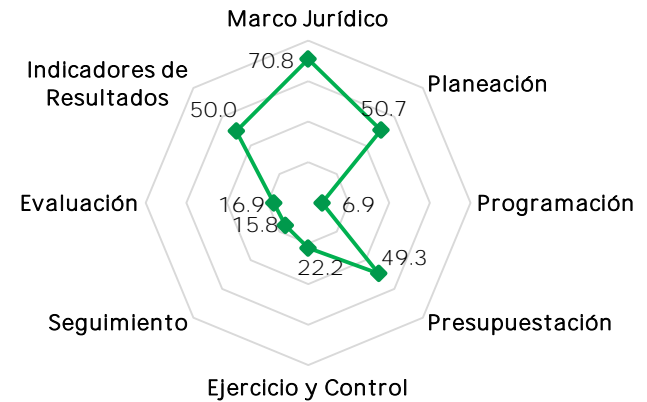
Gráfica 1. Índice General de Avance en PbR-SED Municipal / DTCDMX Total 2016



Gráfica 2. Porcentaje de Avance por Sección 2016



Gráfica 3. Porcentaje de Avance en Sección PbR-SED por Categoría 2016



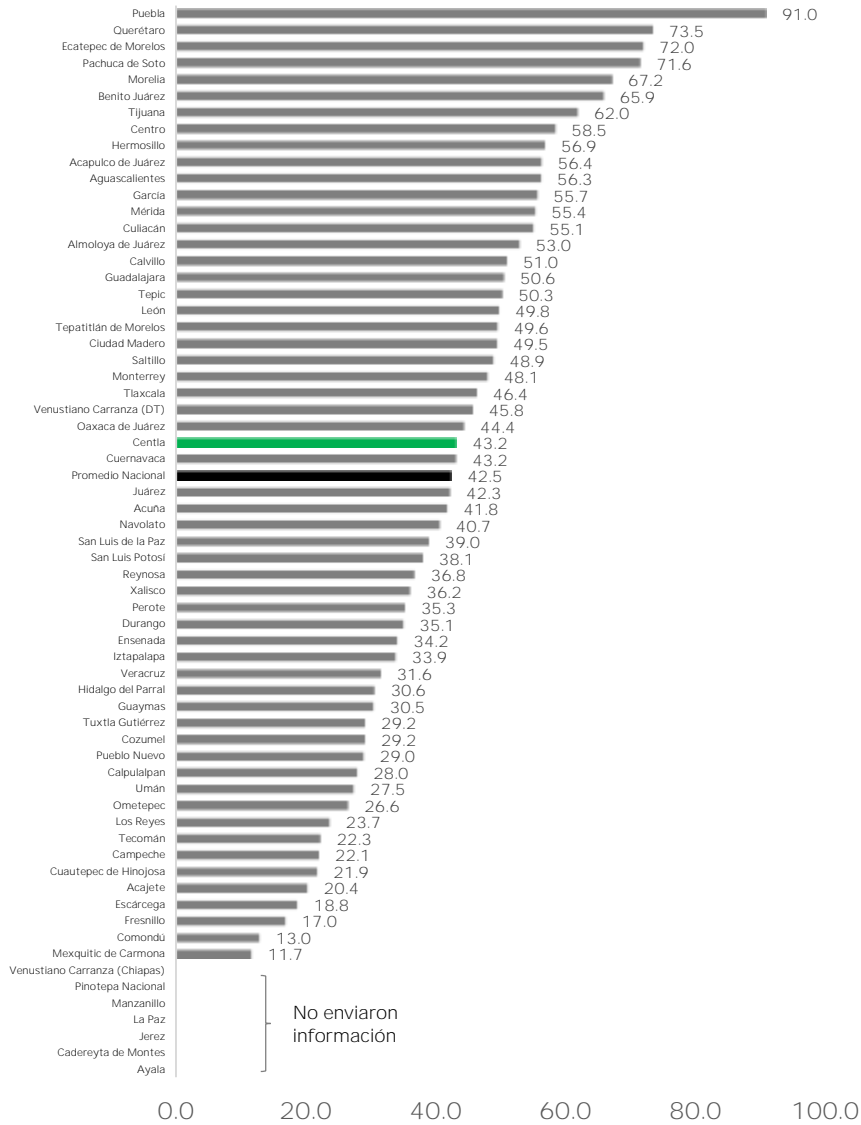
Principales Fortalezas / Avances

- Como resultado del Diagnóstico 2016 para determinar el avance en la implementación del PbR-SED en los Municipios/DTCDFMX seleccionados, el Municipio de Guaymas registró un valor total de 30.5%.
- El resultado alcanzado por el municipio en la sección de Adquisiciones (50.0%) es la cifra más sobresaliente, la cual muestra que el municipio cuenta con ciertos mecanismos para que los procesos de adquisiciones, arrendamientos y servicios públicos se realicen bajo criterios de competencia.
- Asimismo, en la categoría PbR-SED de Marco Jurídico (70.8%) destaca el valor obtenido, mostrando con ello que el municipio contempla en su legislación mecanismos adecuados tanto para la evaluación como para la regulación del ejercicio de los recursos públicos.

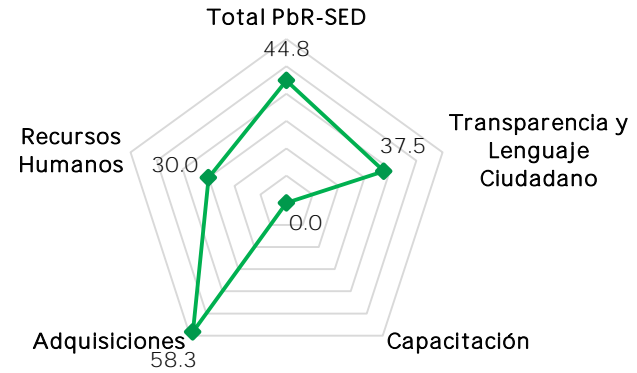
Principales Áreas de Oportunidad

- El municipio presenta áreas de oportunidad principalmente en la sección de Capacitación (0.0%), ello sugiere establecer diversos mecanismos que coadyuven a implementar esquemas para la detección de necesidades de capacitación en los temas GpR y de PbR y realizar cursos relativos a los mismos en la Administración Pública Municipal.
- La sección de Recursos Humanos (20.0%) es la segunda sección que menos porcentaje de avance presenta, en este sentido, se requiere reforzar el vínculo entre la estructura programática y la organizacional, así como el marco jurídico para la implementación de las políticas orientadas al ejercicio del Servicio Civil de Carrera.
- La categoría PbR-SED de Programación (6.9%) es la que menor porcentaje de avance muestra, al respecto se precisa reforzar los mecanismos para la creación y modificación de la estructura programática del municipio, así como los padrones de beneficiarios asociados a los programas presupuestarios.

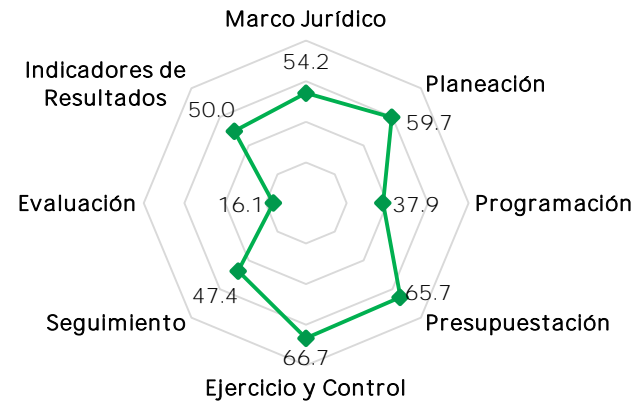
Gráfica 1. Índice General de Avance en PbR-SED Municipal / DTCDMX Total 2016



Gráfica 2. Porcentaje de Avance por Sección 2016



Gráfica 3. Porcentaje de Avance en Sección PbR-SED por Categoría 2016



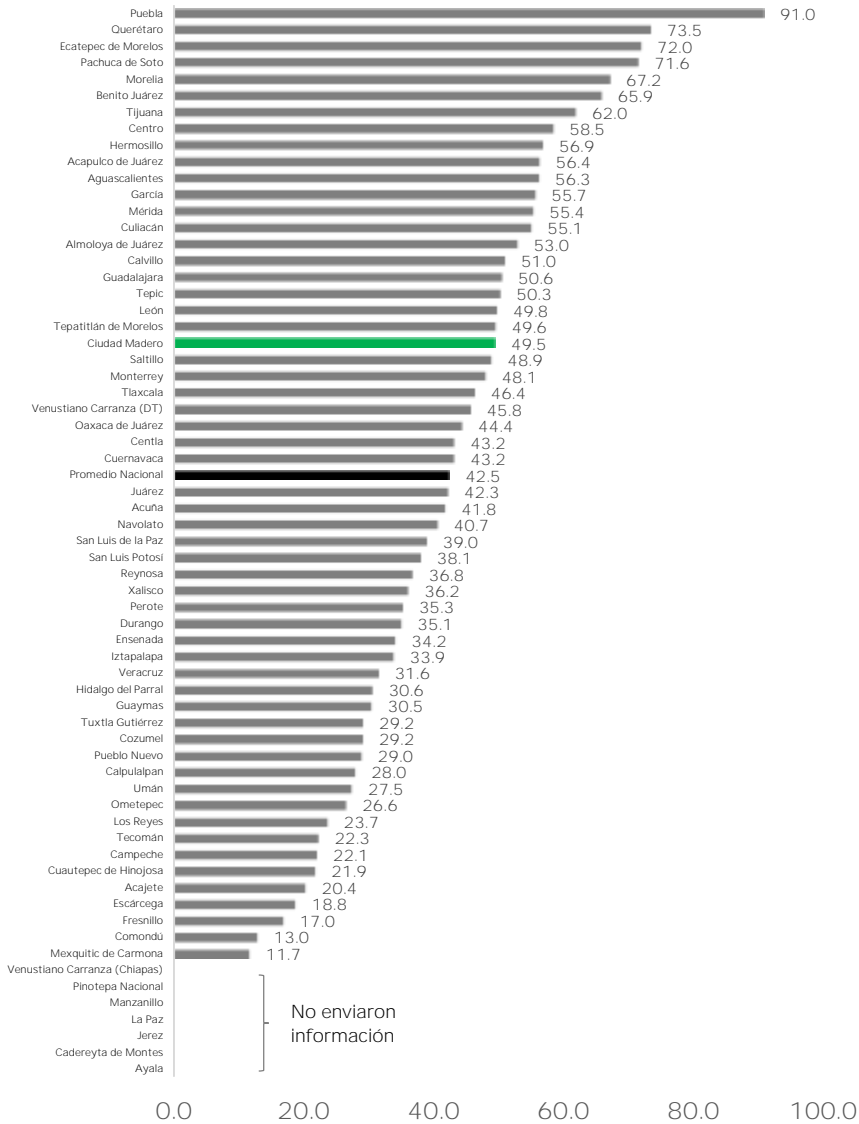
Principales Fortalezas / Avances

- Como resultado del Diagnóstico 2016 para determinar el avance en la implementación del PbR-SED en los Municipios/DTCDFMX seleccionados, el Municipio de Centla registró un valor total de 43.2%.
- El resultado alcanzado por el municipio en la sección de Adquisiciones (58.3%) es la cifra más sobresaliente, la cual muestra que el municipio cuenta con ciertos mecanismos para que los procesos de adquisiciones, arrendamientos y servicios públicos se realicen bajo criterios de competencia.
- Asimismo, en la categoría PbR-SED de Ejercicio y Control (66.7%) destaca el valor obtenido, reflejando con ello que el municipio posee un marco normativo en materia, implementa una organización de los recursos públicos y cuenta con mecanismos para regular el gasto y llevar a cabo las adecuaciones y el control presupuestario.

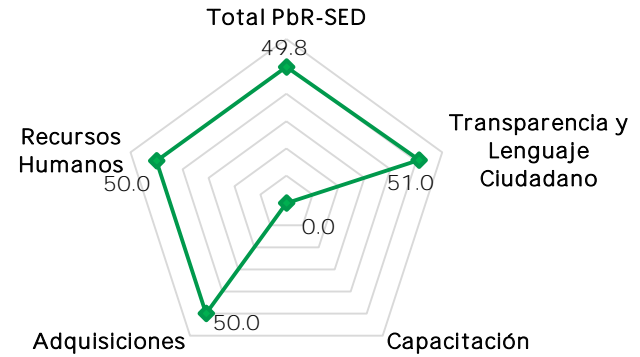
Principales Áreas de Oportunidad

- El municipio presenta áreas de oportunidad principalmente en la sección de Capacitación (0.0%), ello sugiere establecer diversos mecanismos que coadyuven a implementar esquemas para la detección de necesidades de capacitación en los temas GpR y de PbR y realizar cursos relativos a los mismos en la Administración Pública Municipal.
- Por su parte, la sección de Recursos Humanos (30.0%) ocupa el segundo lugar con menor porcentaje de avance, en ese sentido, se requiere reforzar el vínculo entre la estructura programática y la organizacional, así como el marco jurídico para la implementación de las políticas orientadas al ejercicio del Servicio Civil de Carrera.
- La categoría PbR-SED de Evaluación (16.1%) es la que menor porcentaje de avance demuestra, a respecto es necesario fortalecer e incrementar las tareas de evaluación del desempeño de los programas y objetivos estratégicos del gobierno, así como a las instituciones encargadas de esta labor.

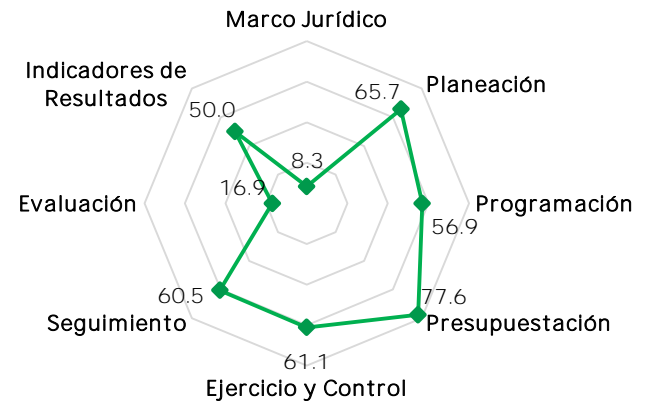
Gráfica 1. Índice General de Avance en PbR-SED Municipal / DTCDMX Total 2016



Gráfica 2. Porcentaje de Avance por Sección 2016



Gráfica 3. Porcentaje de Avance en Sección PbR-SED por Categoría 2016



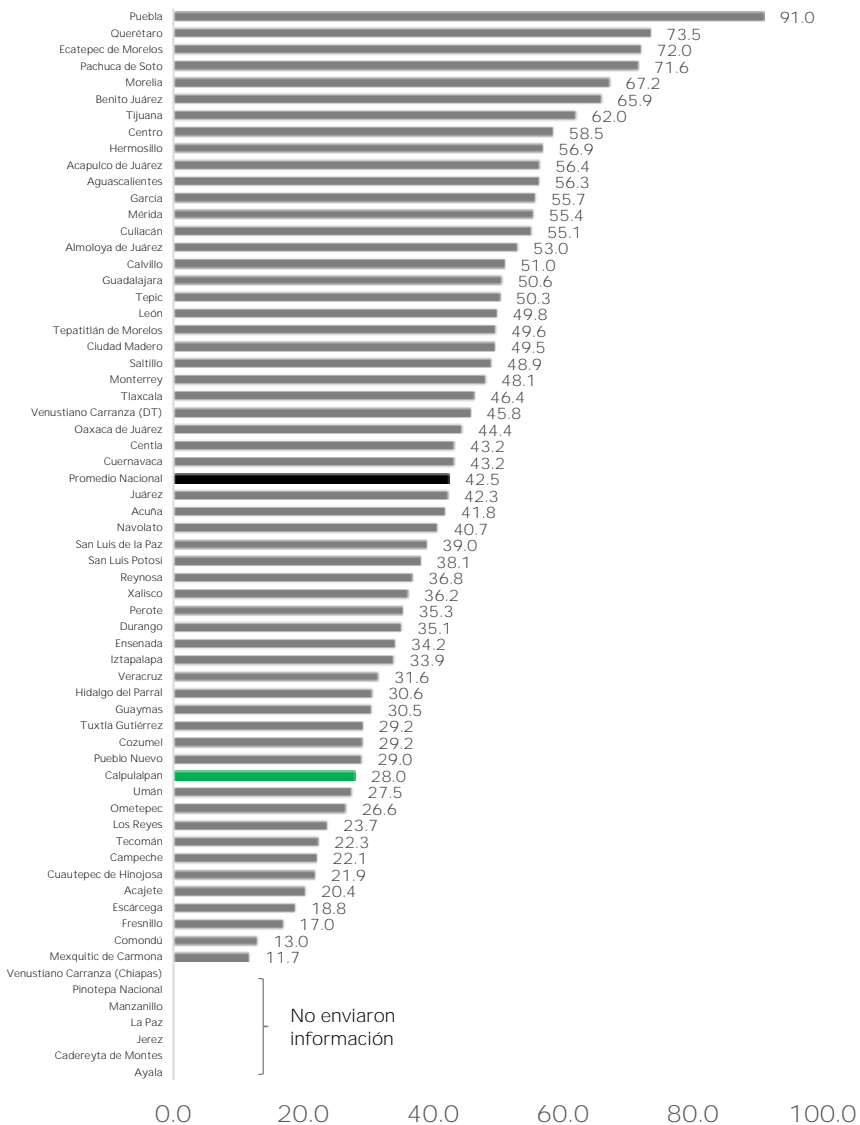
Principales Fortalezas / Avances

- Como resultado del Diagnóstico 2016 para determinar el avance en la implementación del PbR-SED en los Municipios/DTCDFMX seleccionados, el Municipio de Ciudad Madero registró un valor total de 49.5%.
- Los resultados alcanzados por el municipio en las secciones de Adquisiciones (50.0%) y Recursos Humanos (50.0%) son las cifras más sobresalientes, lo cual refleja que el municipio cuenta mecanismos para que los procesos de adquisiciones, arrendamientos y servicios públicos se realicen bajo criterios de competencia, así como con el marco jurídico para la implementación de las políticas del Servicio Civil de Carrera, así como una correlación adecuada entre la estructura programática y la organizacional.
- Asimismo, en la categoría PbR-SED de Presupuestación (77.6%) destaca el valor obtenido, reflejando con ello que el municipio posee mecanismos para elaborar los registros de las etapas contables, mismas que se encuentran clasificadas de manera adecuada.

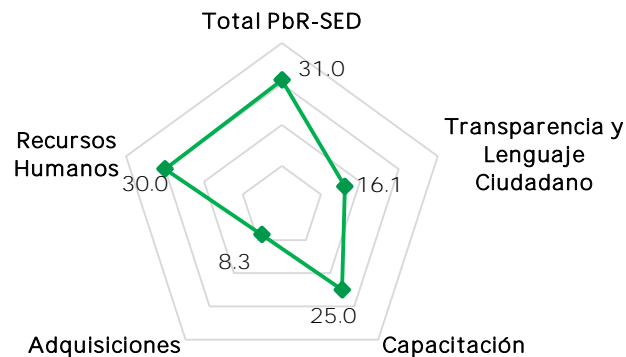
Principales Áreas de Oportunidad

- El municipio presenta áreas de oportunidad principalmente en la sección de Capacitación (0.0%), ello sugiere establecer diversos mecanismos que coadyuven a implementar esquemas para la detección de necesidades de capacitación en los temas GpR y de PbR y realizar cursos relativos a los mismos en la Administración Pública Municipal.
- La sección de PbR-SED (49.8%) ocupa el segundo lugar con menor porcentaje de avance, ello derivado de las distintas áreas de oportunidad en las diversas categorías analizadas en este apartado (Marco Jurídico, Planeación, Programación, Presupuestación, Ejercicio y Control, Seguimiento, Evaluación e Indicadores de Resultados).
- La categoría PbR-SED Marco Jurídico (8.3%) cuenta con el menor porcentaje de avance, en ese sentido, es necesario fortalecer la legislación local, con el objetivo de legislar la implementación de mecanismos tanto para la evaluación como la ejecución de los recursos públicos.

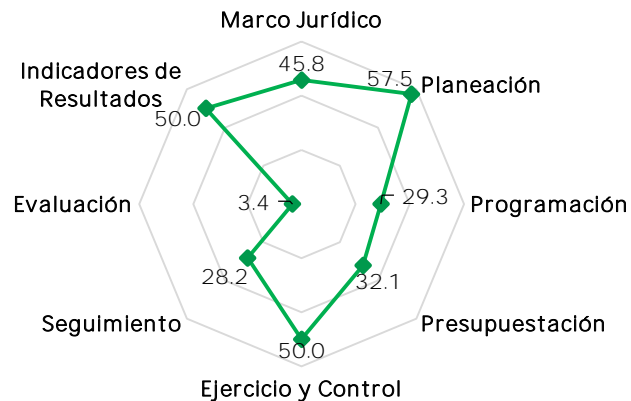
Gráfica 1. Índice General de Avance en PbR-SED Municipal / DTCDMX Total 2016



Gráfica 2. Porcentaje de Avance por Sección 2016



Gráfica 3. Porcentaje de Avance en Sección PbR-SED por Categoría 2016



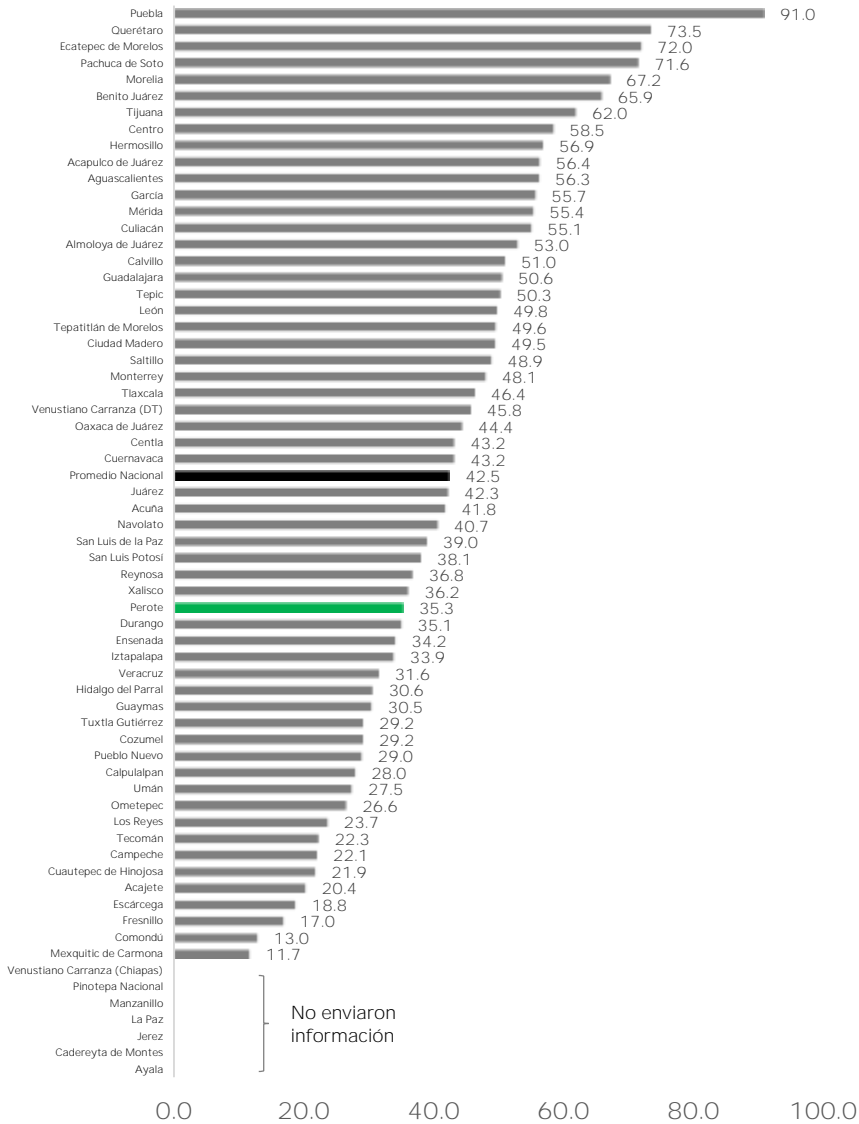
Principales Fortalezas / Avances

- Como resultado del Diagnóstico 2016 para determinar el avance en la implementación del PbR-SED en los Municipios/DTCDFMX seleccionados, el Municipio de Calpulalpan registró un valor total de 28.0%
- El resultado alcanzado por el Municipio en la sección de PbR-SED (31.0%) es la cifra más sobresaliente, ello derivado del promedio resultante de las diversas categorías analizadas en este apartado (Marco Jurídico, Planeación, Programación, Presupuestación, Ejercicio y Control, Seguimiento, Evaluación e Indicadores de Resultados).
- Asimismo, en la categoría PbR-SED de Planeación (57.5%) destaca el valor obtenido, reflejando con ello que la DTCDFMX cuenta con mecanismos para regular el gasto, así como con el marco jurídico para cumplir los objetivos estratégicos derivados de su Plan Municipal de Desarrollo.

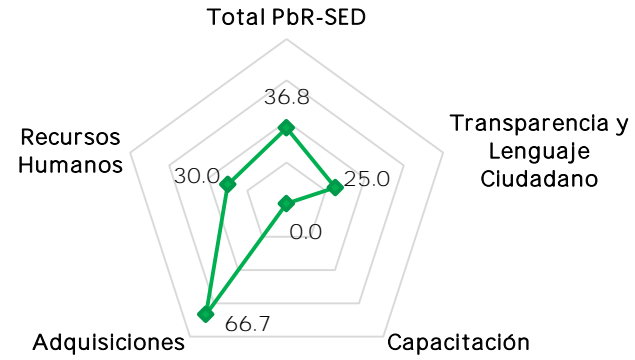
Principales Áreas de Oportunidad

- El municipio presenta áreas de oportunidad principalmente en la sección de Adquisiciones (8.3%), al respecto es necesario reforzar el marco jurídico, así como la política en torno a la licitación y adquisiciones públicas.
- La sección de Transparencia (16.1%) ocupa el segundo lugar con menor porcentaje de avance, al respecto, es necesario fortalecer el marco normativo, así como los mecanismos de implementación, en materia de transparencia, rendición de cuentas, armonización jurídica y uso del lenguaje ciudadano en sus páginas de internet.
- La categoría PbR-SED de Evaluación (3.4%) es la que menor porcentaje de avance demuestra, a respecto es necesario fortalecer e incrementar las tareas de evaluación del desempeño de los programas y objetivos estratégicos del gobierno, así como a las instituciones encargadas de esta labor.

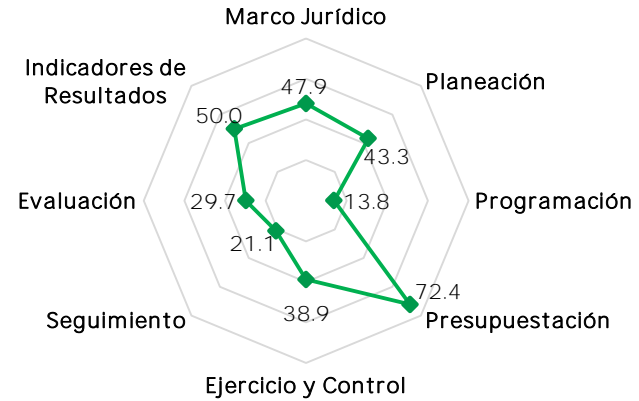
Gráfica 1. Índice General de Avance en PbR-SED Municipal / DTCDMX Total 2016



Gráfica 2. Porcentaje de Avance por Sección 2016



Gráfica 3. Porcentaje de Avance en Sección PbR-SED por Categoría 2016



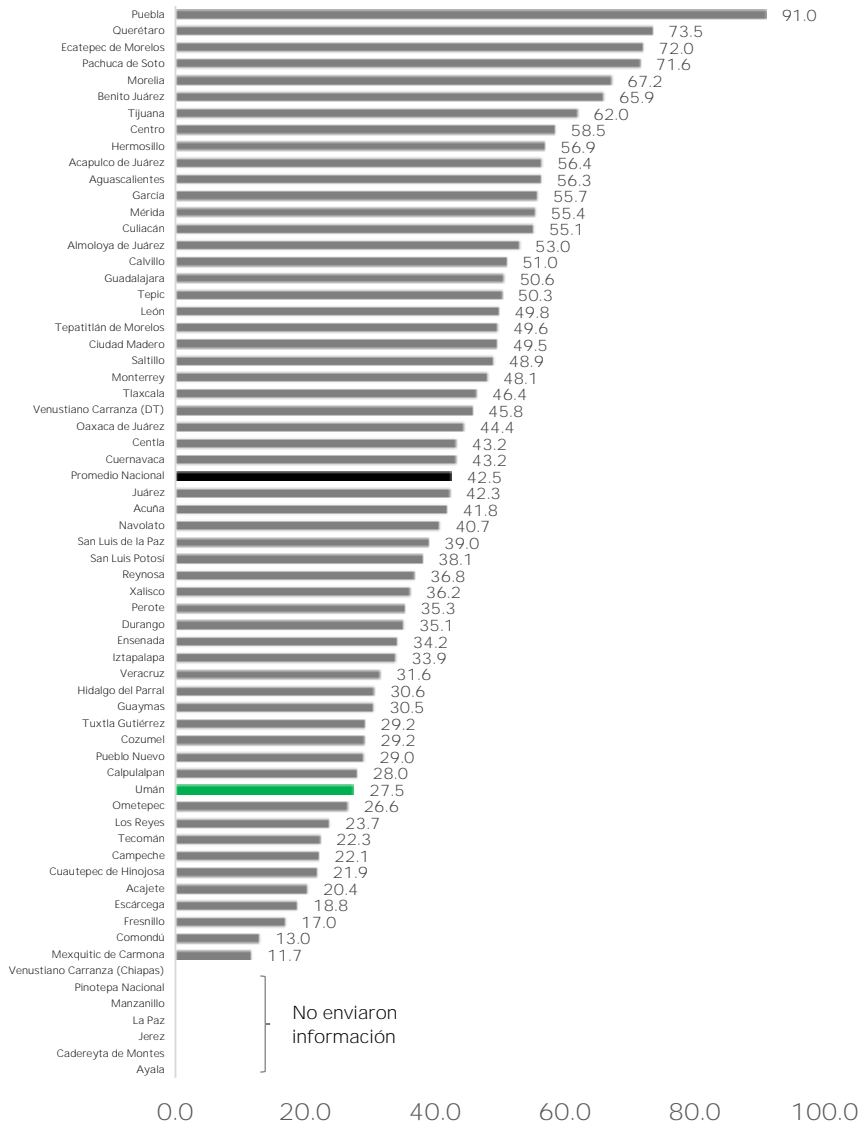
Principales Fortalezas / Avances

- Como resultado del Diagnóstico 2016 para determinar el avance en la implementación del PbR-SED en los Municipios/DTCDFMX seleccionados, el Municipio de Perote registró un valor total de 35.3%.
- Los resultados alcanzados por el municipio en la sección de Adquisiciones (66.7%) es la cifra más sobresaliente, lo cual refleja que el municipio cuenta mecanismos para que los procesos de adquisiciones, arrendamientos y servicios públicos se realicen bajo criterios de competencia.
- Asimismo, en la categoría PbR-SED de Indicadores de Resultados (50.0%) destaca el valor obtenido, reflejando con ello que el municipio cuenta con instrumentos para regular el gasto y medir el grado de avance en el cumplimiento de los objetivos estratégicos.

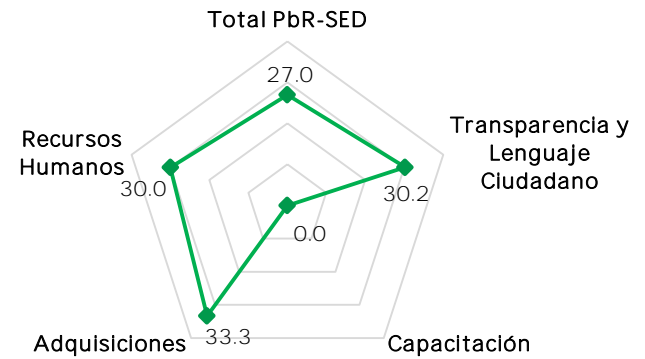
Principales Áreas de Oportunidad

- El municipio presenta áreas de oportunidad principalmente en la sección de Capacitación (0.0%), ello sugiere establecer diversos mecanismos que coadyuven a implementar esquemas para la detección de necesidades de capacitación en los temas GpR y de PbR y realizar cursos relativos a los mismos en la Administración Pública Municipal.
- La sección de Transparencia (25.0%) ocupa el segundo lugar con menor porcentaje de avance, al respecto, es necesario fortalecer el marco normativo, así como los mecanismos de implementación, en materia de transparencia, rendición de cuentas, armonización jurídica y uso del lenguaje ciudadano en sus páginas de internet.
- La categoría PbR-SED de Programación (13.8%) es la que menor porcentaje de avance muestra, al respecto se precisa reforzar los mecanismos para la creación y modificación de la estructura programática del municipio, así como los padrones de beneficiarios asociados a los programas presupuestarios.

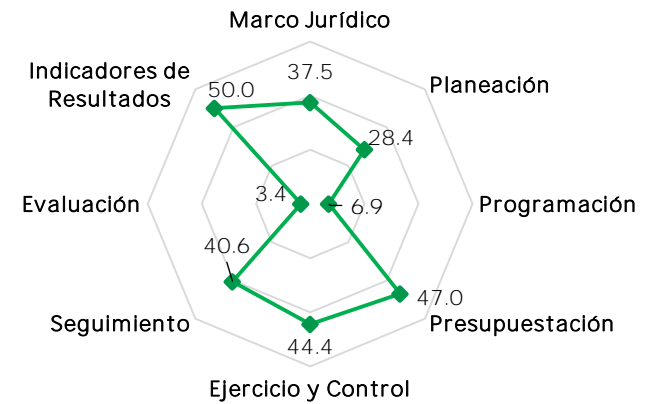
Gráfica 1. Índice General de Avance en PbR-SED Municipal / DTCDMX Total 2016



Gráfica 2. Porcentaje de Avance por Sección 2016



Gráfica 3. Porcentaje de Avance en Sección PbR-SED por Categoría 2016



Principales Fortalezas / Avances

- Como resultado del Diagnóstico 2016 para determinar el avance en la implementación del PbR-SED en los Municipios/DTCDFMX seleccionados, el Municipio de Umán registró un valor total de 27.5%.
- El resultado alcanzado por el Municipio en la sección de Adquisiciones (33.3%) es la cifra más sobresaliente, lo cual refleja que el municipio cuenta mecanismos para que los procesos de adquisiciones, arrendamientos y servicios públicos se realicen bajo criterios de competencia.
- Asimismo, en la categoría PbR-SED de Seguimiento (50.0%) destaca el valor obtenido, reflejando con ello que el Municipio cuenta con instrumentos para monitorear el grado de avance en el cumplimiento de los objetivos estratégicos.

Principales Áreas de Oportunidad

- El municipio presenta áreas de oportunidad principalmente en la sección de Capacitación (0.0%), ello sugiere fortalecer la detección de necesidades de capacitación en los temas GpR y de PbR e implementar cursos relativos a los mismos en la Administración Pública Municipal.
- La sección de PbR-SED (27.0%) ocupa el segundo lugar con menor porcentaje de avance, ello derivado de las distintas áreas de oportunidad en las diversas categorías analizadas en este apartado (Marco Jurídico, Planeación, Programación, Presupuestación, Ejercicio y Control, Seguimiento, Evaluación e Indicadores de Resultados).
- La categoría PbR-SED de Evaluación (3.4%) es la que menor porcentaje de avance demuestra, a respecto es necesario fortalecer e incrementar las tareas de evaluación del desempeño de los programas y objetivos estratégicos del gobierno, así como a las instituciones encargadas de esta labor.



SHCP

SECRETARÍA DE HACIENDA
Y CRÉDITO PÚBLICO

Documento relativo al cumplimiento de las disposiciones contenidas en el párrafo
tercero del artículo 80 de la Ley General de Contabilidad Gubernamental

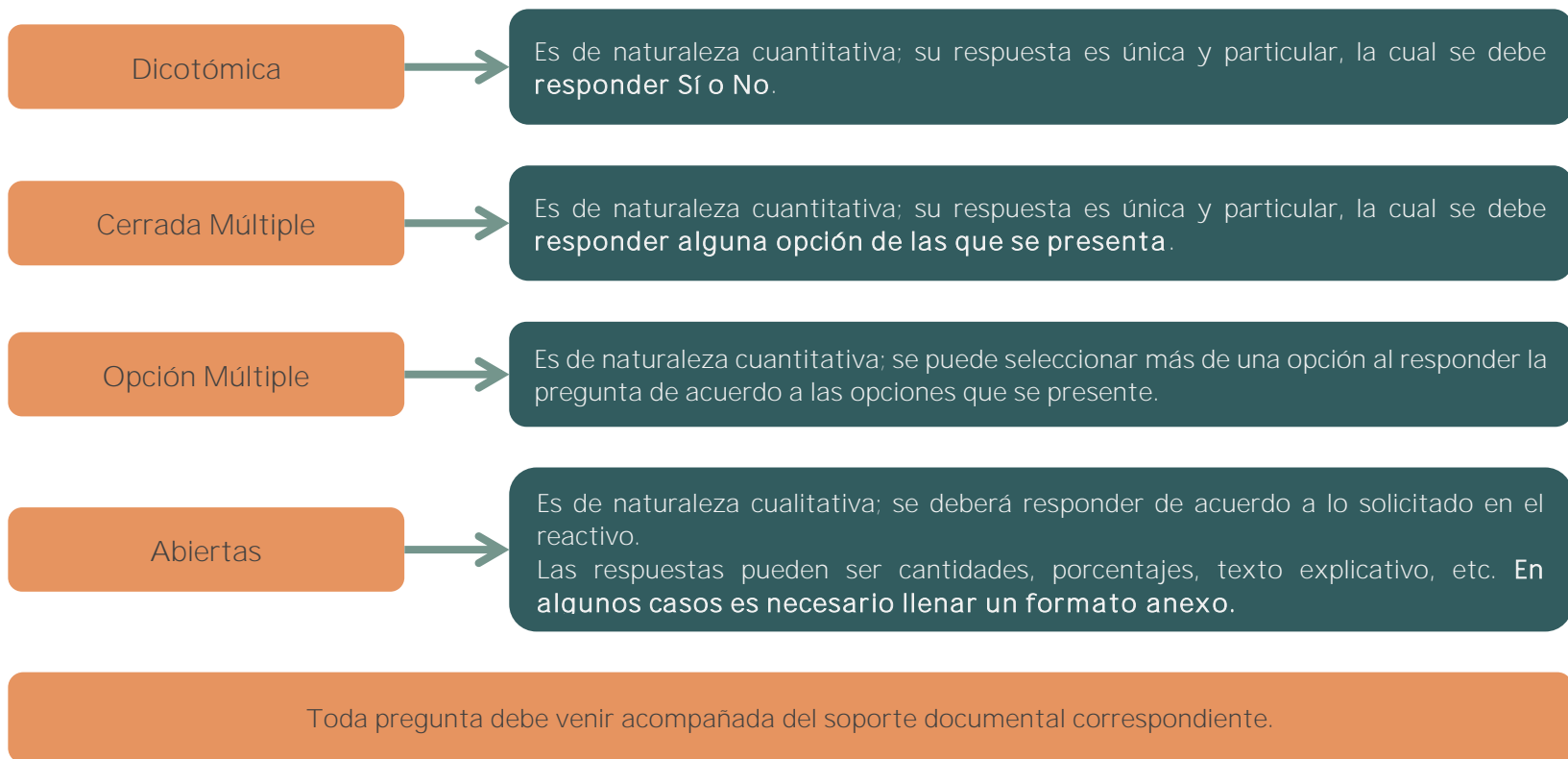
Anexo 4. Instrumentos de Recolección (Cuestionarios)

29 de abril de 2015

El levantamiento de información se realizó en línea mediante una herramienta informática que estuvo a disposición de los entes públicos analizados. Para ello, los entes públicos nombraron a dos responsables ante la Secretaría de Hacienda y Crédito Público (SHCP) para responder y enviar el cuestionario (Enlace Institucional y Enlace Operativo). El Enlace Institucional, fue el encargado de la coordinación institucional con la SHCP, la revisión de las respuestas, supervisión de la información capturada en la herramienta y del envío de la información. El Enlace Operativo, fue responsable de concentrar la información, responder el cuestionario y capturar la información en la herramienta.

Estructura del cuestionario

El cuestionario contiene cuatro tipos de preguntas:



El cuestionario consta de 191 preguntas, para entidades federativas y 182 preguntas para municipios y Demarcaciones Territoriales de la Ciudad de México (DTCDMX); ambos cuestionarios se dividen en **6 secciones**, de las cuales la primera sección se subdivide en ocho categorías.

Estructura de los reactivos de los cuestionarios aplicados para el ejercicio 2016:					
Sección	Categoría	Entidades federativas		Municipios y DTCDMX	
		Preguntas Totales	Variación en la ponderación (%)	Preguntas Totales	Variación en la ponderación (%)
PbR-SED	Marco Jurídico	16	3	16	3
	Planeación	28	15	28	15
	Programación	11	7	9	7
	Presupuestación	22	10	20	10
	Ejercicio y Control	12	5	11	5
	Seguimiento	18	15	18	15
	Evaluación	30	20	30	20
	Indicadores de Resultados	6	3	2	3
	Total PbR-SED	143	78	134	78
Transparencia	Total Transparencia	25	15	25	15
Capacitación	Total Capacitación	6	1	6	1
Adquisiciones	Total Adquisiciones	7	3	7	3
Recursos Humanos	Total Recursos Humanos	6	3	6	3
Buenas prácticas	Total Buenas prácticas	4	0	4	0
Total		191	100	182	100

I. Cuestionario empleado para la recolección de información para entidades federativas

Sección PbR-SED- Marco Jurídico

A continuación se realiza una descripción de la categoría Marco Jurídico por pregunta de acuerdo con el tipo de respuesta:

SECCIÓN: PRESUPUESTO BASADO EN RESULTADOS CATEGORÍA: MARCO JURÍDICO GENERAL DE LA ENTIDAD.			
Tipo de Pregunta	Número de Pregunta	Texto de la Pregunta	Respuesta
Dicotómica	1	¿El marco jurídico vigente contempla, en cumplimiento al artículo 134 Constitucional, la evaluación del ejercicio de los recursos públicos?	Elija Si o No, según corresponda
Dicotómica	2	¿El marco jurídico vigente en materia de evaluación del ejercicio de los recursos públicos es consistente con el marco normativo federal?	Elija Si o No, según corresponda
Dicotómica	3	¿El marco jurídico vigente contempla la incorporación del PbR-SED al Ciclo Presupuestario?	Elija Si o No, según corresponda
Dicotómica	4	¿El marco jurídico vigente contempla la incorporación de Indicadores y sus resultados en el ciclo presupuestario: Planeación, Programación, Presupuestación, Ejercicio y Control, Seguimiento, Evaluación y Rendición de Cuentas?	Elija Si o No, según corresponda
Cerrada Múltiple	5	¿Existen proyectos de reforma que incorporen al marco jurídico estatal el PbR-SED?	Elija una opción: <ul style="list-style-type: none"> • Si • No • No Aplica (sólo en caso de que las respuestas a las preguntas 3 y 4 sean "Si")
Cerrada Múltiple	6	¿Los proyectos de reforma jurídicas son consistentes con el marco normativo federal?	Elija una opción: <ul style="list-style-type: none"> • Si • No • No Aplica (sólo en caso de que las respuestas a las preguntas 3 y 4 sean "Si")

SECCIÓN: PRESUPUESTO BASADO EN RESULTADOS CATEGORÍA: MARCO JURÍDICO GENERAL DE LA ENTIDAD.

Tipo de Pregunta	Número de Pregunta	Texto de la Pregunta	Respuesta
Abierta	7	¿Qué reformas al marco normativo se tienen previstas para sustentar la aplicación del modelo de PbR-SED?	Respuesta abierta; describa brevemente lo que se le indica.
Dicotómica	8	¿El marco jurídico vigente contempla la existencia de al menos una Unidad o área responsable de normar, coordinar y dar seguimiento al cumplimiento del PbR-SED en la entidad?	Elija Si o No, según corresponda
Dicotómica	9	¿La entidad ha elaborado un plan para la consolidación del PbR-SED?	Elija Si o No, según corresponda
Opción Múltiple	10	<p>¿El plan contempla los siguientes elementos?</p> <ul style="list-style-type: none"> a) Elaboración o adecuación a Lineamientos b) Elaboración o adecuación a Reglamentos c) Elaboración o adecuación de Manuales de procedimientos d) Directrices generales y definiciones para el proceso del PbR-SED e) Implementar una Plantilla Estándar para reportar la información del desempeño f) Sistema de calificación de desempeño estandarizado g) Implementar un conjunto estándar de Indicadores y/o metas del desempeño h) Implementar herramienta informática estandarizada (aplicación para ingresar y reportar información sobre el del desempeño) i) Ninguna j) Otros (especificar) 	Elija las opciones, según corresponda; Puede elegir más de una opción. En caso de seleccionar Otros, favor de especificar
Abierta	11	¿Cuál o cuáles son las áreas administrativas encargadas de observar el cumplimiento del PbR-SED?	Respuesta abierta; describa brevemente lo que se le indica.
Abierta	12	¿A qué dependencia(s) se encuentra(n) adscrita(s) esta(s) Unidad(es) o área(s)?	Respuesta abierta; describa brevemente lo que se le indica.
Opción Múltiple	13	<p>¿De acuerdo al marco jurídico ¿Con qué atribuciones cuenta la Unidad o área responsable de normar, coordinar y dar seguimiento al cumplimiento del PbR-SED en la entidad?</p> <ul style="list-style-type: none"> a) Coordinar y dar seguimiento a la evaluación del desempeño b) Coordinar la planeación para la programación presupuestaria orientada a resultados c) Emitir/proponer el marco normativo y metodologías para la aplicación del PbR-SED d) Coordinar la elaboración y emitir el Programa Anual de Evaluación, así como las normas, lineamientos, mecanismos y términos de referencia, vinculados con su ejecución e) Dar seguimiento a los resultados de las evaluaciones f) Dar seguimiento a las metas de los Indicadores de los Programas presupuestarios g) Establecer mecanismos de coordinación y cooperación en materia de PbR-SED h) Difundir la información del desempeño i) Otros (especificar) 	Elija las opciones, según corresponda:

**SECCIÓN: PRESUPUESTO BASADO EN RESULTADOS
CATEGORÍA: MARCO JURÍDICO GENERAL DE LA ENTIDAD.**

Tipo de Pregunta	Número de Pregunta	Texto de la Pregunta	Respuesta
Dicotómica	14	¿Existen Lineamientos, Reglamentos o Manuales que establezcan los procedimientos para la operación del PbR-SED?	Elija Si o No, según corresponda
Dicotómica	15	¿Existen mecanismos para garantizar que las dependencias y entidades paraestatales se informen o conozcan de manera oportuna las actualizaciones, modificaciones y reformas a la normatividad para dar cumplimiento del PbR-SED?	Elija Si o No, según corresponda
Abierta	16	En caso de ser afirmativa la pregunta anterior, describa los mecanismos o procedimientos.	Respuesta abierta; describa brevemente lo que se le indica.

Sección PbR-SED- Planeación

A continuación se realiza una descripción de la categoría Planeación por pregunta de acuerdo con el tipo de respuesta:

**SECCIÓN: PRESUPUESTO BASADO EN RESULTADOS
CATEGORÍA: PLANEACIÓN**

Tipo de Pregunta	Número de Pregunta	Texto de la Pregunta	Respuesta
Dicotómica	17	¿La entidad cuenta con un marco jurídico en materia de planeación?	Elija Si o No, según corresponda
Dicotómica	18	¿El marco jurídico de la entidad contempla la obligación de elaborar un Plan Estatal de Desarrollo?	Elija Si o No, según corresponda
Dicotómica	19	¿El marco jurídico de la entidad contempla alguna fecha límite para publicar el Plan Estatal de Desarrollo?	Elija Si o No, según corresponda
Dicotómica	20	¿En la normatividad existe alguna disposición que establezca alguna sanción en caso de que no se publique el Plan Estatal de Desarrollo en el plazo?	Elija Si o No, según corresponda
Abierta	21	Señale el plazo que el marco jurídico establece para la publicación del Plan Estatal de Desarrollo, contado a partir del inicio del periodo Constitucional de la Administración Pública Estatal.	Respuesta abierta; describa brevemente lo que se le indica.

SECCIÓN: PRESUPUESTO BASADO EN RESULTADOS CATEGORÍA: PLANEACIÓN

Tipo de Pregunta	Número de Pregunta	Texto de la Pregunta	Respuesta
Dicotómica	22	¿La entidad cuenta con un Plan Estatal de Desarrollo vigente?	Elija Si o No, según corresponda
Dicotómica	23	¿El Plan Estatal de Desarrollo vigente se elaboró a partir de un diagnóstico situacional reciente de la entidad? (no mayor de 5 años)	Elija Si o No, según corresponda
Dicotómica	24	¿A partir de este diagnóstico se establecen los objetivos, estrategias y líneas de acción del Plan Estatal de Desarrollo vigente?	Elija Si o No, según corresponda
Abierta	25	Señale si el Plan Estatal de Desarrollo vigente se publicó en la gaceta o periódico oficial de la entidad. Indique la fecha de publicación.	Respuesta abierta; describa brevemente lo que se le indica.
Matriz Dicotómica	26	El marco normativo de la entidad contempla la obligación de elaborar un Plan Estatal de Desarrollo que contenga los siguientes elementos o sus equivalentes: 1) Objetivos 2) Estrategias 3) Líneas de acción 4) Indicadores 5) Metas vinculadas a los indicadores	Elija Si o No, según corresponda en cada uno de los incisos.
Dicotómica	27	¿El marco jurídico de la entidad contempla mecanismos para la modificación del Plan Estatal de Desarrollo?	Elija Si o No, según corresponda
Matriz Dicotómica	28	Con independencia del marco normativo que regula la elaboración del Plan Estatal de Desarrollo en su entidad, señale si el Plan Estatal de Desarrollo vigente en su entidad contempla los siguientes elementos o sus equivalentes: 1) Objetivos 2) Estrategias 3) Líneas de acción 4) Indicadores 5) Metas vinculadas a los indicadores	Elija Si o No, según corresponda en cada uno de los incisos
Dicotómica	29	¿La entidad cuenta con un mecanismo que permita dar seguimiento a los indicadores para verificar el cumplimiento de las metas y objetivos del Plan Estatal de Desarrollo?	Elija Si o No, según corresponda
Matriz Dicotómica	30	El Plan Estatal de Desarrollo vigente establece metas y objetivos con: 1) Alcance al término Constitucional de la Administración Pública Estatal. 2) Alcance mayor al término Constitucional de la Administración Pública Estatal.	Elija Si o No, según corresponda en cada uno de los incisos
Dicotómica	31	¿Existe una metodología, Lineamientos o documento oficial que establezca los criterios mínimos para la elaboración del Plan Estatal de Desarrollo?	Elija Si o No, según corresponda

SECCIÓN: PRESUPUESTO BASADO EN RESULTADOS CATEGORÍA: PLANEACIÓN

Tipo de Pregunta	Número de Pregunta	Texto de la Pregunta	Respuesta
Opción Múltiple	32	<p>Seleccione las principales acciones que contempla la metodología, Lineamientos o documentos que establezcan los criterios mínimos para la elaboración del Plan Estatal de Desarrollo.</p> <p>a) Integración de grupos de trabajo b) Organización temática c) Coordinación intersecretarial d) Emisión de Lineamientos de política sectorial e) Consulta pública a través de mecanismos de participación ciudadana f) Análisis de expertos g) Elaboración de diagnóstico h) Formulación de objetivos estratégicos i) Formulación de objetivos generales j) Formulación de líneas de acción k) Formulación de Indicadores l) Publicación en la gaceta o periódico oficial del Estado m) Cumplimiento obligatorio para dependencias Estatales n) Aprobación del Congreso Local o) Tiempos y plazos de elaboración p) Otros (Especifique) q) No Aplica (sólo en caso de haber contestado No en la pregunta 31)</p>	<p>Elija las opciones, según corresponda; Puede elegir más de una opción. En caso de seleccionar Otros, favor de especificar</p>
Dicotómica	33	¿El Plan Estatal de Desarrollo vigente está alineado con el Plan Nacional de Desarrollo 2013-2018 (PND)? Señale en el complemento, la forma en la que el Plan Estatal de Desarrollo vigente se alinea con las Metas Nacionales del PND)	Elija Si o No, según corresponda
Dicotómica	34	¿La entidad cuenta con Programas Sectoriales o de otro tipo derivados del Plan Estatal de Desarrollo?	Elija Si o No, según corresponda
Abierta	35	Indique el tipo de los Programas que se derivan del Plan Estatal de Desarrollo vigente en la entidad.	<p>Respuesta abierta; describa brevemente lo que se le indica. (En caso de contestar No en la pregunta 34, responda No Aplica).</p>
Cerrada Múltiple	36	¿Existe una metodología, Lineamientos o documento oficial que establezca criterios mínimos para la elaboración de los Programas que derivan del Plan Estatal de Desarrollo?	<p>Elija una opción:</p> <ul style="list-style-type: none"> • Si • No • No Aplica (sólo en caso de que la respuesta a la pregunta 34 sea No)
Dicotómica	37	¿Los Programas o acciones de gobierno que se aprueban en el Presupuesto de Egresos de la entidad se encuentran alineados a los objetivos de los Programas Sectoriales o de otro tipo derivados del Plan Estatal de Desarrollo? Indique cómo se lleva a cabo dicha alineación al momento de formular los Programas o acciones.	Elija Si o No, según corresponda
Dicotómica	38	¿La entidad cuenta con un mecanismo que permita dar seguimiento a los Indicadores para verificar el cumplimiento de las metas y objetivos de los Programas que derivan del Plan Estatal de Desarrollo?	Elija Si o No, según corresponda

SECCIÓN: PRESUPUESTO BASADO EN RESULTADOS CATEGORÍA: PLANEACIÓN

Tipo de Pregunta	Número de Pregunta	Texto de la Pregunta	Respuesta
Abierta	39	Señale la Unidad o área responsable de llevar a cabo el seguimiento a los Indicadores derivados de los Programas que emanan del Plan Estatal de Desarrollo y el nombre y cargo del funcionario responsable.	Respuesta abierta; describa brevemente lo que se le indica.
Dicotómica	40	¿La entidad cuenta con un sistema que permita dar seguimiento a los Indicadores para verificar el cumplimiento de las metas y objetivos de los Programas que derivan del Plan Estatal de Desarrollo?	Elija Si o No, según corresponda
Abierta	41	Señale la Unidad o área responsable de llevar a cabo el seguimiento a los Indicadores derivados de los Programas que emanan del Plan Estatal de Desarrollo y el nombre y cargo del funcionario responsable.	Respuesta abierta; describa brevemente lo que se le indica.
Dicotómica	42	¿El marco normativo de la entidad contempla la obligación de elaborar y presentar, al menos de forma anual, un Informe de Ejecución del Plan Estatal de Desarrollo?	Elija Si o No, según corresponda
Dicotómica	43	Con independencia del marco normativo que establezca la obligación de elaborar y presentar, al menos de forma anual, un Informe de Ejecución del Plan Estatal de Desarrollo, ¿se elabora y presenta dicho Informe de Ejecución en su entidad?	Elija Si o No, según corresponda
Dicotómica	44	En caso de que la respuesta anterior haya sido afirmativa ¿Esta información se encuentra disponible a la ciudadanía en algún portal electrónico? Especifique la dirección electrónica en donde se pueda visualizar el Informe de Ejecución.	Elija Si o No, según corresponda

Sección PbR-SED-Programación

A continuación se realiza una descripción de la categoría Programación por pregunta de acuerdo con el tipo de respuesta:

SECCIÓN: PRESUPUESTO BASADO EN RESULTADOS CATEGORÍA: PROGRAMACIÓN.

Tipo de Pregunta	Número de Pregunta	Texto de la Pregunta	Respuesta
Matriz Dicotómica	45	De conformidad con la Ley General de Contabilidad Gubernamental (Artículo 46 fracción III), la información programática de la entidad se desagrega en: 1) Gasto por categoría programática 2) Programas y proyectos de inversión 3) Indicadores de resultados	Elija Si o No, según corresponda en cada uno de los incisos.
Abierta	46	Especifique cómo está estructurada la información programática de la entidad.	Respuesta abierta; describa brevemente lo que se le indica.

SECCIÓN: PRESUPUESTO BASADO EN RESULTADOS CATEGORÍA: PROGRAMACIÓN.

Tipo de Pregunta	Número de Pregunta	Texto de la Pregunta	Respuesta
			(En caso de contestar Si en todos los incisos de la pregunta 45, responda No Aplica)
Abierta	47	Señale el monto del presupuesto total aprobado para el ejercicio fiscal 2015, distinguiendo entre Gasto Programable y No Programable.	Respuesta abierta; describa brevemente lo que se le indica.
Abierta	48	Señale cuántos Programas presupuestarios fueron aprobados para el ejercicio fiscal 2015 y cuál es su monto, distinguiendo entre gasto programable y no programable.	Respuesta abierta; describa brevemente lo que se le indica.
Dicotómica	49	¿Los Programas presupuestarios describen los bienes y servicios que entregan?	Elija Si o No, según corresponda.
Dicotómica	50	¿Se realiza un estudio para la creación o modificación sustantiva de los Programas presupuestarios?	Elija Si o No, según corresponda.
Matriz Dicotómica	51	En caso afirmativo, ¿el estudio contempla, al menos los siguientes elementos? 1) Identificación y descripción del Problema 2) Determinación y justificación de los objetivos de la intervención 3) Identificación y caracterización de la población potencial 4) Identificación y caracterización de la población objetivo 5) Cuantificación de la población objetivo 6) Relación con otros Programas presupuestarios 7) Otros (especifique)	Elija Si o No, según corresponda en cada uno de los incisos.
Dicotómica	52	Con independencia del origen de los recursos (federal o estatal) ¿existe un Padrón de Beneficiarios para cada Programa presupuestario que entregue subsidios?	Elija Si o No, según corresponda.
Dicotómica	53	¿Se realiza un cruce sistemático de Padrones de Beneficiarios de los diferentes Programas presupuestarios y acciones que entregan subsidios a la población para identificar posibles duplicidades en la entrega de los apoyos?	Respuesta abierta; describa brevemente lo que se le indica.
Dicotómica	54	Con independencia del origen de los recursos (federal o estatal) ¿Se cuenta con un Padrón Único de Beneficiarios de los Programas presupuestarios que entreguen subsidios a la población?	Elija Si o No, según corresponda en cada uno de los incisos.
Dicotómica	55	¿Es una condición necesaria que los proyectos de inversión susceptibles de ser financiados con recursos públicos cuenten con evaluaciones ex ante?	Elija Si o No, según corresponda

Sección PbR-SED-Presupuestación

A continuación se realiza una descripción de la categoría Presupuestación por pregunta de acuerdo con el tipo de respuesta:

SECCIÓN: PRESUPUESTO BASADO EN RESULTADOS CATEGORÍA: PRESUPUESTACIÓN.			
Tipo de Pregunta	Número de Pregunta	Texto de la Pregunta	Respuesta
Dicotómica	56	Para el registro único de las operaciones presupuestarias, ¿La entidad dispone de clasificadores presupuestarios, listas de cuentas y catálogos de bienes o instrumentos similares que permitan su interrelación automática?	Elija Si o No, según corresponda.
Matriz Dicotómica	57	El registro de las etapas contables del presupuesto refleja, en lo relativo al gasto, los momentos contables como están establecidos en el artículo 38 de la Ley General de Contabilidad Gubernamental. 1) Aprobado 2) Modificado 3) Comprometido 4) Devengado 5) Ejercido 6) Pagado	Elija Si o No, según corresponda en cada uno de los incisos.
Matriz Dicotómica	58	El registro de las etapas contables del Presupuesto refleja, en lo relativo al ingreso, los momentos contables establecidos en el artículo 38 de la Ley General de Contabilidad Gubernamental: 1) Estimado 2) Modificado 3) Devengado 4) Recaudado	Elija Si o No, según corresponda en cada uno de los incisos.
Matriz Dicotómica	59	La generación periódica de los estados y la información financiera en materia presupuestaria de la entidad se desagrega, como mínimo, a los que hace referencia el artículo 46 de la Ley General de Contabilidad Gubernamental: 1) Estado Analítico de Ingresos. 2) Estado Analítico del ejercicio del Presupuesto de Egresos. 3) Endeudamiento Neto: financiamiento menos amortización. 4) Intereses de la deuda. 5) Un flujo de los fondos que resume todas las operaciones y los Indicadores de la postura fiscal.	Elija Si o No, según corresponda en cada uno de los incisos.
Dicotómica	60	¿El Estado Analítico de Ingresos o documento análogo cumple con los criterios establecidos en el artículo 46, fracción II, inciso a) de la Ley General de Contabilidad Gubernamental (clasificación económica por fuente de financiamiento y concepto, incluyendo los ingresos excedentes generados) y con la normatividad establecida por el Consejo Nacional de Armonización Contable en la materia?	Elija Si o No, según corresponda.
Matriz Dicotómica	61	Del Estado Analítico del ejercicio del presupuesto o documento análogo se derivan las siguientes clasificaciones (artículo 46, fracción II, inciso b) de la Ley General de Contabilidad Gubernamental): 1) Administrativa 2) Económica y por objeto del gasto	Elija Si o No, según corresponda en cada uno de los incisos.

SECCIÓN: PRESUPUESTO BASADO EN RESULTADOS CATEGORÍA: PRESUPUESTACIÓN.

Tipo de Pregunta	Número de Pregunta	Texto de la Pregunta	Respuesta
		3) Funcional programática	
Dicotómica	62	¿En el Estado Analítico del ejercicio del presupuesto o documento análogo, se identifican los montos y adecuaciones presupuestarias y subejercicios por Ramo y/o Programa? (artículo 46, fracción II, inciso b) de la Ley General de Contabilidad Gubernamental)	Elija Si o No, según corresponda.
Dicotómica	63	¿La información presupuestaria de endeudamiento neto está clasificada de acuerdo a su origen? (artículo 46, fracción II, inciso c) de la Ley General de Contabilidad Gubernamental)	Elija Si o No, según corresponda.
Dicotómica	64	¿La información presupuestaria de endeudamiento neto está clasificada de acuerdo su destino?	Elija Si o No, según corresponda.
Matriz Dicotómica	65	De la información presupuestal, cuál de los siguientes Informes se encuentran publicados en la página de Internet del Gobierno Estatal: 1) Estado de Situación Financiera 2) Estado de Actividades 3) Estado de Variación en la Hacienda Pública 4) Estado de Cambios en la Situación Financiera 5) Informe sobre Pasivos Contingentes 6) Notas a los Estados Financieros 7) Estado Analítico del Activo 8) Estado de Flujos de Efectivo 9) Estado Analítico de la Deuda y Otros Pasivos 10) Estado Analítico de Ingresos 11) Estado Analítico del Ejercicio del Presupuesto de Egresos en Clasificación por Objeto del Gasto 12) Estado Analítico del Ejercicio del Presupuesto de Egresos en Clasificación Económica (por Tipo de Gasto) 13) Estado Analítico del Ejercicio del Presupuesto de Egresos en Clasificación Funcional 14) Estado Analítico del Ejercicio del Presupuesto de Egresos en Clasificación Programática 15) Estado Analítico del Ejercicio del Presupuesto de Egresos en Clasificación Administrativa 16) Endeudamiento neto, financiamiento menos amortización 17) Intereses de la deuda 18) Un flujo de Fondos que resuma todas las Operaciones y los Indicadores de la Postura Fiscal	Elija Si o No, según corresponda en cada uno de los incisos.
Matriz Dicotómica	66	En la información presupuestaria presentada en los Informes se cuenta con los anexos siguientes: 1) Relación de los bienes que componen su patrimonio 2) Relación de las cuentas bancarias productivas específicas en donde se depositaron los recursos federales transferidos 3) Esquemas bursátiles y de coberturas financieras de los entes públicos	Elija Si o No, según corresponda en cada uno de los incisos.
Dicotómica	67	¿El registro único de las transacciones se realiza a nivel de partida genérica de conformidad con el Clasificador por Objeto del Gasto?	Elija Si o No, según corresponda.
Dicotómica	68	¿Se toma en cuenta la información de desempeño para la integración del Proyecto de Presupuesto de Egresos?	Elija Si o No, según corresponda.
Abierta	69	Describa la información de desempeño que se considera para la integración del Proyecto de Presupuesto de Egresos y la forma en que se utiliza.	Respuesta abierta: describa brevemente lo que se le indica.
Dicotómica	70	¿La información de desempeño es utilizada a lo largo del ejercicio presupuestario?	Elija Si o No, según corresponda.

SECCIÓN: PRESUPUESTO BASADO EN RESULTADOS CATEGORÍA: PRESUPUESTACIÓN.

Tipo de Pregunta	Número de Pregunta	Texto de la Pregunta	Respuesta
Abierta	71	Si es así, por favor describa cómo se utiliza	Respuesta abierta; describa brevemente lo que se le indica.
Opción Múltiple	72	La información de desempeño se ha utilizado para: a) Estructurar un sistema de monitoreo y evaluación adecuado a las necesidades del proceso presupuestario b) Mejorar las políticas públicas a través de los Programas presupuestarios para utilizar dicha información en las decisiones presupuestarias c) Rendición de cuentas d) La planificación estratégica / priorización de Programas y políticas para los próximos años	Elija las opciones, según corresponda; Puede elegir más de una opción. En caso de seleccionar Otros, favor de especificar
Opción Múltiple	73	¿Qué otras fuentes externas (Estudios, Investigaciones y evaluaciones elaboradas por Instancias no gubernamentales, Universidades, CONEVAL, etc.) se han utilizado para generar información de desempeño? a) Consultoras b) Organizaciones de la sociedad civil c) Universidades / instituciones académicas d) CONEVAL e) Otros (especifique)	Elija las opciones, según corresponda; Puede elegir más de una opción. En caso de seleccionar Otros, favor de especificar
Abierta	74	En caso de que se utilicen fuentes externas para generar información de desempeño, describa cuáles son.	Respuesta abierta; describa brevemente lo que se le indica.
Abierta	75	En caso de que la información de desempeño no se tome en cuenta, o se utilice parcialmente, en la toma de decisiones presupuestarias, indique las causas (factores que inhiben el uso de la información de desempeño)	Respuesta abierta; describa brevemente lo que se le indica.
Dicotómica	76	¿En la entidad existen políticas de eficiencia del gasto y se realizan Diagnósticos del gasto (por ejemplo, las evaluaciones realizadas con la intención de identificar ahorros y o fondos para la re-asignación, y que proponga medidas para lograr estos ahorros)?	Elija Si o No, según corresponda.
Opción Múltiple	77	De acuerdo de cada uno de los siguientes temas, cuáles considera que representan desafíos potenciales para el PbR en su entidad: 1) Falta de datos precisos y oportunos que sirvan para elaborar objetivos o metas enfocados a la presupuestación. 2) Los objetivos de la implementación son poco claros. 3) Falta de liderazgo o compromiso en la promoción del enfoque de PbR-SED aplicado a la presupuestación. 4) La selección de objetivos o metas se realiza de manera que sesgan deliberadamente los resultados (objetivos fáciles de alcanzar, metas subestimadas). 5) No queda claro qué papel ha jugado la información de desempeño en las decisiones de asignación presupuestaria. 6) La Información de desempeño que genera la entidad no siempre es relevante para la toma de decisiones presupuestarias. 7) Cooperación entre organismos del gobierno del estado para lograr objetivos del desempeño. 8) La falta de capacitación para los funcionarios públicos con respecto a la medición del desempeño (PbR-SED). 9) La falta de recursos (tiempo, personal, fondos de operación) para dedicar a las evaluaciones de desempeño. 10) La falta de cultura de Presupuestación para Resultados.	Responda de acuerdo a la situación de desafío que representa para el Estado cada una de ellas, según corresponda en cada uno de los numerales. a) Es un desafío muy significativo b) Es un desafío significativo c) Es un desafío poco significativo d) No se considera relevante e) Se considera relevante y está controlado

SECCIÓN: PRESUPUESTO BASADO EN RESULTADOS CATEGORÍA: PRESUPUESTACIÓN.

Tipo de Pregunta	Número de Pregunta	Texto de la Pregunta	Respuesta
		11) Sobrecarga de información, se presenta demasiada información y no siempre está claro cuál es la más adecuada para la toma de decisiones. 12) Los procedimientos presupuestarios del desempeño en la entidad son demasiado burocráticos (largos, complicados, etc.). 13) Otro (especifique).	

Sección PbR-SED-Ejercicio y Control

A continuación se realiza una descripción de la categoría Ejercicio y Control por pregunta de acuerdo con el tipo de respuesta:

SECCIÓN: PRESUPUESTO BASADO EN RESULTADOS CATEGORÍA: EJERCICIO Y CONTROL.

Tipo de Pregunta	Número de Pregunta	Texto de la Pregunta	Respuesta
Dicotómica	78	¿Los ejecutores de gasto cuentan con un sistema de control presupuestario que regule la programación, presupuestación, ejecución, registro e información del gasto?	Elija Si o No, según corresponda.
Dicotómica	79	¿El control presupuestario se sustenta en alguna disposición normativa, política o documentos que contengan disposiciones sobre el tema?	Elija Si o No, según corresponda.
Dicotómica	80	¿Se cuentan con instrumentos que permitan llevar un adecuado ejercicio del gasto de conformidad con los montos autorizados y el flujo de efectivo establecido?	Elija Si o No, según corresponda.
Dicotómica	81	¿Se cuenta con instrumentos para llevar a cabo adecuaciones presupuestarias en el ejercicio del gasto?	Elija Si o No, según corresponda.
Cerrada Múltiple	82	¿El instrumento o mecanismo para efectuar las adecuaciones presupuestarias prevé la modificación de las metas de los Programas presupuestarios, en congruencia con las adecuaciones realizadas?	Elija una opción: <ul style="list-style-type: none"> • Si • No • No Aplica (sólo en caso de que la respuesta a la pregunta 81 sea No)
Abierta	83	Indique el porcentaje del presupuesto que corresponde a asignaciones fijas o predeterminadas por alguna disposición normativa.	Respuesta abierta; describa brevemente lo que se le indica.
Dicotómica	84	¿En la entidad se realizan análisis de riesgo fiscal relacionado con obligaciones directas (préstamos y bonos) y compromisos de gastos obligatorios de largo plazo (pensiones)?	Elija Si o No, según corresponda.
Dicotómica	85	¿La Cuenta Pública de la entidad se presenta de acuerdo a lo estipulado en el artículo 53 de la Ley General de Contabilidad Gubernamental?	Elija Si o No, según corresponda.

SECCIÓN: PRESUPUESTO BASADO EN RESULTADOS CATEGORÍA: EJERCICIO Y CONTROL.

Tipo de Pregunta	Número de Pregunta	Texto de la Pregunta	Respuesta
Dicotómica	86	¿El ejecutivo envía al legislativo, al menos trimestralmente, información sobre la evolución de las finanzas públicas de la entidad?	Elija Si o No, según corresponda.
Dicotómica	87	¿La entidad cuenta con un marco legal para la auditoría interna y externa, y este es consistente a las normas federales de auditoría?	Elija Si o No, según corresponda.
Dicotómica	88	¿Los programas de auditoría interna están alineados con los procesos operativos críticos y formulados a través de un análisis sistemático de riesgos?	Elija Si o No, según corresponda.
Abierta	89	Indique el porcentaje de gasto del gobierno de la entidad que fue sujeto a auditoría por parte del Órgano de Fiscalización (externo o interno) en los últimos tres ejercicios fiscales.	Respuesta abierta: describa brevemente lo que se le indica.

Sección PbR-SED-Seguimiento

A continuación se realiza una descripción de la categoría Seguimiento por pregunta de acuerdo con el tipo de respuesta:

SECCIÓN: PRESUPUESTO BASADO EN RESULTADOS CATEGORÍA: SEGUIMIENTO.

Tipo de Pregunta	Número de Pregunta	Texto de la Pregunta	Respuesta
Dicotómica	90	¿La entidad cuenta con un sistema de Indicadores de desempeño?	Elija Si o No, según corresponda.
Dicotómica	91	¿El sistema de Indicadores de desempeño cuenta con una página de Internet con acceso público, en donde se puedan verificar los resultados de dichos Indicadores?	Elija una opción: <ul style="list-style-type: none"> • Si • No • No Aplica (sólo en caso de que la respuesta a la pregunta 90 sea No)
Dicotómica	92	¿Se cuenta con algún Lineamiento o Normatividad que establezca que algunas o todas las categorías de los Programas presupuestarios de gasto programable deben de contar con Matriz de Indicadores para Resultados?	Elija Si o No, según corresponda.
Dicotómica	93	¿Existe una Unidad o área responsable de llevar a cabo el seguimiento a los objetivos y metas de los Programas presupuestarios de gasto programable y/o acciones de gobierno?	Elija Si o No, según corresponda.

SECCIÓN: PRESUPUESTO BASADO EN RESULTADOS CATEGORÍA: SEGUIMIENTO.

Tipo de Pregunta	Número de Pregunta	Texto de la Pregunta	Respuesta
Abierta	94	Señale la Unidad o área responsable de llevar a cabo el seguimiento a los objetivos y metas de los Programas presupuestarios de gasto programable y/o acciones de gobierno y el nombre y cargo del funcionario responsable.	Respuesta abierta; describa brevemente lo que se le indica. (En caso de contestar No en la pregunta 93, responda No Aplica).
Dicotómica	95	La Unidad o área responsable de llevar el seguimiento a los objetivos y metas de los Programas presupuestarios de gasto programable y/o acciones de gobierno, ¿Cuenta con normas técnicas y metodologías de trabajo establecidas formalmente?	Elija una opción: <ul style="list-style-type: none"> • Si • No • No Aplica (sólo en caso de que la respuesta a la pregunta 93 sea No)
Dicotómica	96	La Unidad o área responsable de llevar el seguimiento a los objetivos y metas de los Programas presupuestarios y/o acciones de gobierno, ¿Cuenta con un mecanismo de reporte de alerta o semaforización continua sobre el seguimiento que realiza?	Elija una opción: <ul style="list-style-type: none"> • Si • No • No Aplica (sólo en caso de que la respuesta a la pregunta 93 sea No)
Dicotómica	97	¿La entidad cuenta con actividades sistemáticas de seguimiento de los Indicadores de desempeño?	Elija Si o No, según corresponda.
Opción Múltiple	98	Si la entidad cuenta con sistemas de seguimiento de los Indicadores, el registro de la información se realiza mediante: a) Sistemas de cómputo diseñados ex profeso para el seguimiento b) Envío de archivos mediante correo electrónico c) Envío de oficios d) Llamadas telefónicas e) Otro (especifique)	Elija las opciones, según corresponda; Puede elegir más de una opción. En caso de seleccionar Otros, favor de especificar
Dicotómica	99	¿La definición de los Indicadores se realiza con base en los criterios CREMAA (Claridad, Relevancia, Economía, Monitoreable, Adecuado y Aportación marginal)?	Elija Si o No, según corresponda.
Dicotómica	100	¿Existen criterios para analizar y corregir el incumplimiento de la ejecución detectada en los Programas presupuestarios por medio del seguimiento de Indicadores de desempeño?	Elija Si o No, según corresponda.
Dicotómica	101	En caso de detectar áreas de oportunidad en la definición de los Indicadores de resultados, ¿Existe una metodología para sustentar y/o validar su cambio?	Respuesta abierta; describa brevemente lo que se le indica.
Abierta	102	¿Qué porcentaje de los Programas presupuestarios de gasto programable de la entidad cuentan con una Matriz de Indicadores para Resultados?	Elija Si o No, según corresponda.
Matriz Dicotómica	103	En caso de contar con Matriz de Indicadores para Resultados, los Indicadores cuentan con la siguiente información: 1) Nombre del Indicador 2) Definición del Indicador 3) Sentido del Indicador (ascendente o descendente) 4) Método de cálculo 5) Frecuencia de medición 6) Unidad de Medida 7) Metas	Elija Si o No, según corresponda en cada uno de los incisos.
Dicotómica	104	¿Existen criterios formales para regular la adecuación de metas durante el periodo de ejecución de los Programas presupuestarios de gasto programable?	Elija Si o No, según corresponda.

**SECCIÓN: PRESUPUESTO BASADO EN RESULTADOS
CATEGORÍA: SEGUIMIENTO.**

Tipo de Pregunta	Número de Pregunta	Texto de la Pregunta	Respuesta
Dicotómica	105	¿Los resultados derivados del seguimiento a los Indicadores de desempeño y/o Matriz de Indicadores para Resultados, son utilizados como insumo para la mejora de la planeación de los Programas presupuestarios de gasto programable?	Elija Si o No, según corresponda.
Dicotómica	106	¿Los Indicadores de desempeño y/o Matriz de Indicadores para Resultados están alineados a los Programas derivados de la Planeación Estatal?	Elija Si o No, según corresponda.
Dicotómica	107	¿El sistema de seguimiento cuenta con mecanismos de reporte de información del cumplimiento de las metas programadas, así como de su difusión?	Elija Si o No, según corresponda.

Sección PbR-SED-Evaluación

A continuación se realiza una descripción de la categoría Evaluación por pregunta de acuerdo con el tipo de respuesta:

**SECCIÓN: PRESUPUESTO BASADO EN RESULTADOS
CATEGORÍA: EVALUACIÓN.**

Tipo de Pregunta	Número de Pregunta	Texto de la Pregunta	Respuesta
Dicotómica	108	¿Existe una Unidad o área responsable de llevar a cabo las tareas de evaluación del desempeño de los programas y/o acciones de gobierno en la entidad?	Elija Si o No, según corresponda.
Abierta	109	¿A qué dependencia está adscrita la Unidad o área responsable de la evaluación del desempeño?	Respuesta abierta; describa brevemente lo que se le indica. (En caso de contestar No en la pregunta 108, responda No Aplica).
Abierta	110	Señale el nombre de la Unidad o área responsable de llevar a cabo las tareas de evaluación del desempeño de los Programas y/o acciones de gobierno en la entidad, y el nombre y cargo del funcionario responsable.	Respuesta abierta; describa brevemente lo que se le indica. (En caso de contestar No en la pregunta 108, responda No Aplica).
Dicotómica	111	El área de evaluación de la entidad ¿Cuenta con una estructura organizacional definida?	Elija una opción: <ul style="list-style-type: none"> • Si • No • No Aplica (sólo en caso de que la respuesta a la pregunta 108 sea No)
Abierta	112	Indique el total de personas que conforman el área de evaluación del desempeño.	Respuesta abierta; describa brevemente lo que se le indica. (En caso de contestar No en la pregunta 108, responda No Aplica).
Dicotómica	113	¿Existe un proceso para identificar las necesidades de evaluación en la entidad?	Elija Si o No, según corresponda.

SECCIÓN: PRESUPUESTO BASADO EN RESULTADOS CATEGORÍA: EVALUACIÓN.

Tipo de Pregunta	Número de Pregunta	Texto de la Pregunta	Respuesta
Dicotómica	114	¿Existe un programa anual de evaluaciones que defina los Programas presupuestarios y/o acciones de gobierno a evaluar?	Elija Si o No, según corresponda.
Dicotómica	115	¿El programa anual de evaluaciones de los Programas presupuestarios y/o acciones de gobierno está contemplado en la legislación de la entidad?	Elija Si o No, según corresponda.
Dicotómica	116	De conformidad con lo señalado en el artículo 79, primer párrafo, de la Ley General de Contabilidad Gubernamental, ¿Se publica en su página de Internet su programa anual de evaluaciones, así como las metodologías e Indicadores de desempeño? En caso afirmativo, indicar la dirección electrónica.	Elija solamente una de las opciones que se presentan, según corresponda; En caso de seleccionar Otros, favor de especificar
Abierta	117	Señale la Unidad o área responsable de formular el programa anual de evaluaciones y nombre y cargo del funcionario responsable.	Respuesta abierta; describa brevemente lo que se le indica. (En caso de contestar No en la pregunta 114, responda No Aplica)
Dicotómica	118	¿Cuándo se integra el programa anual de evaluaciones, se contempla una agenda de evaluaciones a realizarse en los años subsecuentes a los Programas presupuestarios y/o Políticas Públicas?	Elija una opción: <ul style="list-style-type: none"> • Si • No • No Aplica (sólo en caso de que la respuesta a la pregunta 114 sea No)
Dicotómica	119	¿La Unidad o área responsable de formular el programa anual de evaluaciones se encarga de darle seguimiento a su ejecución?	Elija una opción: <ul style="list-style-type: none"> • Si • No No Aplica (sólo en caso de que la respuesta a la pregunta 114 sea No)
Dicotómica	120	¿Cuenta con una estrategia de seguimiento para su cumplimiento?	Elija una opción: <ul style="list-style-type: none"> • Si • No • No Aplica (sólo en caso de que la respuesta a la pregunta 114 sea No)
Dicotómica	121	¿Se han llevado a cabo evaluaciones externas a los Programas presupuestarios de gasto programable?	Elija Si o No, según corresponda en cada uno de los incisos.
Dicotómica	122	¿Se elaboran Términos de Referencia para la realización de las evaluaciones?	Elija una opción: <ul style="list-style-type: none"> • Si • No • No Aplica (sólo en caso de que la respuesta a la pregunta 121 sea No)
Dicotómica	123	¿Las evaluaciones son realizadas por personas físicas o morales externas a la Unidad o área responsable del Programa presupuestario a evaluar?	Elija una opción: <ul style="list-style-type: none"> • Si • No • No Aplica (sólo en caso de que la respuesta a la pregunta 121 sea No)
Dicotómica	124	¿Los resultados de las evaluaciones son tomados en cuenta para la mejora de los Programas?	Elija una opción: <ul style="list-style-type: none"> • Si • No • No Aplica (sólo en caso de que la respuesta a la pregunta 121 sea No)

SECCIÓN: PRESUPUESTO BASADO EN RESULTADOS CATEGORÍA: EVALUACIÓN.

Tipo de Pregunta	Número de Pregunta	Texto de la Pregunta	Respuesta
Dicotómica	125	¿Los resultados de las evaluaciones son tomados en cuenta en la asignación presupuestaria?	<p>Elija una opción:</p> <ul style="list-style-type: none"> • Si • No • No Aplica (sólo en caso de que la respuesta a la pregunta 121 sea No)
Dicotómica	126	¿Los resultados de las evaluaciones se hacen públicos? Especificar el sitio o medio en el que se hace público.	<p>Elija una opción:</p> <ul style="list-style-type: none"> • Si • No • No Aplica (sólo en caso de que la respuesta a la pregunta 121 sea No)
Abierta	127	¿Cuántas evaluaciones se programaron en cada uno de los programas anuales de evaluaciones 2014 y 2015?	<p>Respuesta abierta; describa brevemente lo que se le indica. (En caso de contestar No en la pregunta 121, responda No Aplica)</p>
Cerrada Múltiple	128	<p>¿Qué porcentaje de las evaluaciones contempladas en los programas anuales de Evaluaciones se llevó a cabo en cada ejercicio 2014 y 2015?</p> <p>a) Menos de 20% de las evaluaciones b) Entre 21 y 40% de las evaluaciones c) Entre 41 y 60% de las evaluaciones d) Entre 61 y 80% de las evaluaciones e) Entre 80 y 99% de las evaluaciones f) 100% de las evaluaciones g) Ninguna (0% de las evaluaciones)</p>	<p>Elija solamente una de las opciones que se presentan, según corresponda.</p>
Abierta	129	Indique el tipo de evaluaciones efectuadas por personas físicas o morales externas a la Unidad o área responsable del Programa presupuestario a evaluar en el último ejercicio presupuestal, así como sus Términos de Referencia.	<p>Respuesta abierta; describa brevemente lo que se le indica. (En caso de contestar No en la pregunta 121, responda No Aplica)</p>
Abierta	130	Señale los Programas presupuestarios que fueron sujetos de evaluación externa previo al 2014 y el tipo de evaluación que se les aplicó.	<p>Respuesta abierta; describa brevemente lo que se le indica. (En caso de contestar No en la pregunta 121, responda No Aplica)</p>
Dicotómica	131	¿El incumplimiento de metas detectado por las evaluaciones conlleva acciones correctivas en la planificación, el presupuesto o los Programas?	<p>Elija una opción:</p> <ul style="list-style-type: none"> • Si • No • No Aplica (sólo en caso de que la respuesta a la pregunta 121 sea No)
Dicotómica	132	¿Se da seguimiento a las recomendaciones de las evaluaciones y se reporta su cumplimiento?	<p>Elija una opción:</p> <ul style="list-style-type: none"> • Si • No • No Aplica (sólo en caso de que la respuesta a la pregunta 121 sea No)

SECCIÓN: PRESUPUESTO BASADO EN RESULTADOS CATEGORÍA: EVALUACIÓN.

Tipo de Pregunta	Número de Pregunta	Texto de la Pregunta	Respuesta
Dicotómica	133	¿Existe un mecanismo formal de seguimiento a las recomendaciones de las evaluaciones externas?	<p>Elija una opción:</p> <ul style="list-style-type: none"> • Si • No • No Aplica (sólo en caso de que la respuesta a la pregunta 121 sea No)
Dicotómica	134	Indique si la entidad cuenta con algún sistema o mecanismo de integración y análisis de la información obtenida en las evaluaciones.	<p>Elija una opción:</p> <ul style="list-style-type: none"> • Si • No • No Aplica (sólo en caso de que la respuesta a la pregunta 116 sea No)
Opción Múltiple	135	<p>A partir de la información obtenida de las evaluaciones, ¿Cómo han utilizado las dependencias dicha información?</p> <p>a) Modificación de metas e Indicadores b) Modificación en las decisiones presupuestarias c) Revisión de procedimientos d) Reorientación en acciones de planeación estratégica e) Compactación de Programas f) Mayor seguimiento y monitoreo g) Adicionar actividades al Programa h) Eliminar actividades al Programa i) Ampliar cobertura j) No se han realizado acciones de mejora k) Otras mejoras (especifique) l) No Aplica (sólo en caso de haber contestado No en la pregunta 121)</p>	<p>Elija las opciones, según corresponda: Puede elegir más de una opción. En caso de seleccionar Otros, favor de especificar</p>
Dicotómica	136	¿Los encargados de los Programas evaluados deben responder formalmente a las recomendaciones y hallazgos derivados de las evaluaciones realizadas?	<p>Elija una opción:</p> <ul style="list-style-type: none"> • Si • No • No Aplica (sólo en caso de que la respuesta a la pregunta 121 sea No)
Opción Múltiple	137	<p>Indique, desde su perspectiva, ¿Cuáles serían los requerimientos de la entidad necesarios para la implementación del PbR/SED?</p> <p>a) Elaboración o adecuación a Lineamientos b) Elaboración o adecuación a Reglamentos c) Elaboración o adecuación de Manuales de procedimientos d) Recursos Humanos e) Recursos Tecnológicos f) Ninguna g) Otros (especificar)</p>	<p>Elija las opciones, según corresponda: Puede elegir más de una opción. En caso de seleccionar Otros, favor de especificar</p>

Sección PbR-SED-Indicadores

A continuación se realiza una descripción de la categoría Indicadores por pregunta de acuerdo con el tipo de respuesta:

SECCIÓN: PRESUPUESTO BASADO EN RESULTADOS CATEGORÍA: INDICADORES.			
Tipo de Pregunta	Número de Pregunta	Texto de la Pregunta	Respuesta
Dicotómica	138	¿La información programática de la entidad cuenta con Indicadores de Resultados de conformidad con la Ley General de Contabilidad Gubernamental? Artículo 46, fracción III inciso c).	Elija Si o No, según corresponda.
Abierta	139	¿Cuántos Programas presupuestarios integran el Presupuesto de Egresos de la Entidad para el ejercicio fiscal 2016?	Respuesta abierta; describa brevemente lo que se le indica.
Dicotómica	140	Considerando los Programas presupuestarios ¿Éstos cuentan con Matriz de Indicadores para Resultados?	Elija Si o No, según corresponda.
Abierta	141	¿Cuántos Programas presupuestarios del Gasto programable cuentan con MIR?	Respuesta abierta; describa brevemente lo que se le indica.
Matriz Dicotómica	142	Las MIR de los Programas Presupuestarios cuentan con: 1) Indicador de Fin 2) Indicador de Propósito 3) Indicadores de Componente 4) Indicadores de Actividad	Elija Si o No, según corresponda en cada uno de los incisos.
Dicotómica	143	De acuerdo con la Metodología del Marco Lógico se considera el nivel de Fin como la contribución del Programa presupuestario a un objetivo superior, ¿Los Indicadores de Fin se encuentran alineados a un objetivo plasmado en algún instrumento de planeación (Plan Estatal de Desarrollo, Plan Regional, etc.)?	Elija Si o No, según corresponda.

Sección Transparencia

A continuación se realiza una descripción de la sección Transparencia por pregunta de acuerdo con el tipo de respuesta:

SECCIÓN: TRANSPARENCIA.			
Tipo de Pregunta	Número de Pregunta	Texto de la Pregunta	Respuesta
Cerrada Múltiple	144	<p>¿En qué ordenamientos jurídicos está establecida la obligación de la entidad en materia de Transparencia y Rendición de Cuentas?</p> <p>a) La entidad cuenta con Ley de Transparencia y demás disposiciones reglamentarias (Reglamento, Manuales de Organización, Lineamientos)</p> <p>b) La entidad cuenta con Ley de Transparencia, pero no con las demás disposiciones reglamentarias.</p> <p>c) La entidad no cuenta con reglamentación en materia de Transparencia.</p>	Elija solamente una de las opciones que se presentan, según corresponda.
Cerrada Múltiple	145	<p>¿Los ordenamientos jurídicos se encuentran armonizados con la Ley General de Transparencia y Acceso a la Información Pública publicada el 4 de mayo de 2015 en el Diario Oficial de la Federación?</p> <p>a) Sí, se han armonizado todos los ordenamientos jurídicos aplicables.</p> <p>b) Solo algunos ordenamientos se han armonizado.</p> <p>c) Ningún ordenamiento ha sido armonizado.</p>	Elija solamente una de las opciones que se presentan, según corresponda.
Abierta	146	Indique el tipo de información que está obligado a publicar por Ley.	Respuesta abierta: describa brevemente lo que se le indica.
Dicotómica	147	¿Se publican en Internet los documentos con la información presupuestaria de manera sencilla y en formatos accesibles (lenguaje ciudadano) en términos del artículo 62 de la Ley General de Contabilidad Gubernamental?	Elija Si o No, según corresponda.
Matriz Dicotómica	148	<p>¿A través de qué otros medios se difunden los documentos con la información presupuestaria en términos del artículo 62 de la Ley General de Contabilidad Gubernamental?</p> <p>1) Redes Sociales</p> <p>2) Radio</p> <p>3) Televisión</p> <p>4) Medios impresos</p> <p>5) Otros (especifique)</p>	Elija Si o No, según corresponda en cada uno de los incisos.
Dicotómica	149	¿La secretaría de finanzas u homologa publica en Internet los calendarios de Ingresos así como los calendarios del Presupuesto de Egresos con base mensual?	Elija Si o No, según corresponda.
Dicotómica	150	Indique si se presentan los informes de avance financiero de manera trimestral, de acuerdo con el artículo 51 de la Ley General de Contabilidad Gubernamental.	Elija Si o No, según corresponda.
Dicotómica	151	¿La información de la pregunta anterior está disponible al público en general en Internet en formato de datos abiertos? (XLS, CSV, XML u otro formato legible por máquinas)	<p>Elija una opción:</p> <ul style="list-style-type: none"> • Sí • No • No Aplica (sólo en caso de que la respuesta a la pregunta 150 sea No)
Cerrada Múltiple	152	<p>¿La información de seguimiento sobre objetivos y metas de los Indicadores de desempeño se encuentra a disposición de la ciudadanía?</p> <p>a) Se presenta a través de Internet más de 90%</p> <p>b) Se presenta a través de Internet entre 71% y 90%</p>	Elija solamente una de las opciones que se presentan, según corresponda.

SECCIÓN: TRANSPARENCIA.

Tipo de Pregunta	Número de Pregunta	Texto de la Pregunta	Respuesta
		<ul style="list-style-type: none"> c) Se presenta a través de Internet entre 51% y 70% d) Se presenta a través de Internet entre menos de 51% del gasto programable. 	
Dicotómica	153	Indique si se publican en Internet cada uno de los programas derivados del Plan Estatal de Desarrollo.	Elija Si o No, según corresponda.
Cerrada Múltiple	154	<p>Indique cuál de la siguiente información que publica en su Página de Gobierno o Portal de Transparencia.</p> <ul style="list-style-type: none"> a) Se cumple en su totalidad con la publicación de la información a la que hacen referencia los títulos quinto de la Ley General de Contabilidad Gubernamental y quinto de la Ley General de Transparencia. La información se presenta en formato de datos abiertos. b) Se cumple con la publicación de 80% de la información a la que hacen referencia los títulos quinto de la Ley General de Contabilidad Gubernamental y quinto de la Ley General de Transparencia. La información se presenta en formato de datos abiertos. c) Se cumple con la publicación de la información a la que hacen referencia los títulos quinto de la Ley General de Contabilidad Gubernamental y quinto de la Ley General de Transparencia. d) Se cumple con menos del 80% de la publicación de la información a la que hacen referencia los títulos quinto de la Ley General de Contabilidad Gubernamental y quinto de la Ley General de Transparencia. 	Elija solamente una de las opciones que se presentan, según corresponda.
Cerrada Múltiple	155	<p>¿Se cuenta con mecanismos de participación ciudadana en alguna de las etapas del ciclo presupuestario en la entidad (Planeación, Programación, Presupuestación, Ejercicio y Control, Seguimiento, Evaluación y Rendición de Cuentas)?</p> <ul style="list-style-type: none"> a) Existen mecanismos formales (establecidos en norma) para participación ciudadana en al menos dos de las etapas del ciclo presupuestario. b) Existen mecanismos formales para participación ciudadana en alguna de las etapas del ciclo presupuestario. c) Existen mecanismos informales (se dan en la práctica, aunque no los garantice la normatividad) para participación ciudadana en al menos dos de las etapas del ciclo presupuestario. d) Existen mecanismos informales de participación ciudadana en alguna de las etapas del ciclo presupuestario. e) No existen mecanismos de participación ciudadana en alguna de las etapas del ciclo presupuestario. 	Elija solamente una de las opciones que se presentan, según corresponda.
Cerrada Múltiple	156	<p>¿Se provee de retroalimentación al público sobre cómo fueron utilizados sus insumos o recomendaciones para la mejora de alguna de las etapas del ciclo presupuestario?</p> <ul style="list-style-type: none"> a) Existen mecanismos para dar seguimiento a la retroalimentación ciudadana para al menos dos de las etapas del ciclo presupuestario. b) Existen mecanismos para dar seguimiento a la retroalimentación ciudadana para alguna etapa del ciclo presupuestario. c) No existen mecanismos para dar seguimiento a la retroalimentación ciudadana en el ciclo presupuestario. 	Elija solamente una de las opciones que se presentan, según corresponda.
Dicotómica	157	¿En la sección de transparencia de la Secretaría de Finanzas estatal o equivalente, se proporciona información sobre la geo referenciación de las obras públicas a cargo de la entidad?	Elija Si o No, según corresponda.
Dicotómica	158	¿La entidad cuenta con sistemas actualizados de información que den cuenta sobre los costos y calidad de los servicios ofrecidos por el gobierno estatal y que se actualicen al menos anualmente?	Elija Si o No, según corresponda.

SECCIÓN: TRANSPARENCIA.

Tipo de Pregunta	Número de Pregunta	Texto de la Pregunta	Respuesta
Dicotómica	159	¿Se recoge información de manera periódica acerca de la opinión de la ciudadanía sobre los servicios ofrecidos en el gobierno estatal?	Elija Si o No, según corresponda.
Dicotómica	160	¿La información sobre Presupuesto que se pone a disposición de la ciudadanía permite identificar el destino del Presupuesto con base en las clasificaciones económica, administrativa y funcional?	Elija Si o No, según corresponda.
Dicotómica	161	¿La entidad cuenta con sistema electrónico (e-compras) con fines transaccionales e informativos para que la ciudadanía pueda dar seguimiento a todos los procesos de contratación?	Elija Si o No, según corresponda.
Dicotómica	162	¿La información sobre presupuesto aprobado que se pone a disposición de la ciudadanía permite identificar el destino del presupuesto con base en la clasificación administrativa?	Elija Si o No, según corresponda.
Dicotómica	163	¿La información se presenta en formato de datos abiertos?	Elija Si o No, según corresponda.
Dicotómica	164	¿La información sobre presupuesto aprobado que se pone a disposición de la ciudadanía permite identificar el destino del presupuesto con base en la clasificación económica?	Elija Si o No, según corresponda.
Dicotómica	165	¿La información se presenta en formato de datos abiertos?	Elija Si o No, según corresponda.
Dicotómica	166	¿La información sobre presupuesto aprobado que se pone a disposición de la ciudadanía permite identificar el destino del presupuesto con base en la clasificación funcional?	Elija Si o No, según corresponda.
Dicotómica	167	¿La información se presenta en formato de datos abiertos?	Elija Si o No, según corresponda.
Cerrada Múltiple	168	<p>¿Las bases de datos abiertos que se publican con la información financiera y presupuestaria incluyen diccionarios de datos que expliquen cada variable, mejor conocidos como metadatos?</p> <p>a) Todas las bases de datos cuentan con metadatos. b) 50% o más de las bases de datos cuentan con metadatos. c) Entre 20% y 50% de las bases de datos cuentan con sus respectivos metadatos. d) No se presentan metadatos</p>	Elija solamente una de las opciones que se presentan, según corresponda.

Sección Capacitación

A continuación se realiza una descripción de la sección Capacitación por pregunta de acuerdo con el tipo de respuesta:

SECCIÓN: CAPACITACIÓN.			
Tipo de Pregunta	Número de Pregunta	Texto de la Pregunta	Respuesta
Dicotómica	169	¿Se tiene establecida alguna metodología para detectar las necesidades de capacitación en materia de PbR-SED?	Elija Si o No, según corresponda.
Abierta	170	Mencione la Unidad o área responsable de elaborar e implementar el programa o estrategia de capacitación sobre PbR/SED, así como el nombre y cargo del servidor público responsable.	Respuesta abierta; describa brevemente lo que se le indica.
Dicotómica	171	¿En los últimos dos años se han impartido cursos de capacitación sobre PbR-SED?	Elija Si o No, según corresponda.
Abierta	172	Indique, en su caso, qué acercamientos han realizado con dependencias, organismos nacionales e internacionales o Instituciones de Enseñanza Superior para recibir apoyo en materia de capacitación sobre PbR/SED.	Respuesta abierta; describa brevemente lo que se le indica.
Abierta	173	¿Cuáles serían los requerimientos de la entidad necesarios para la implementación una estrategia de capacitación, o en su caso fortalecerla, en materia de PbR/SED?	Respuesta abierta; describa brevemente lo que se le indica.
Abierta	174	¿Qué porcentaje de los servidores públicos que pertenecen a las áreas de Planeación, programación, presupuesto, evaluación y seguimiento participaron en al menos un curso en la materia en los últimos 5 años?	Respuesta abierta; describa brevemente lo que se le indica.

Sección Adquisiciones

A continuación se realiza una descripción de la sección Adquisiciones por pregunta de acuerdo con el tipo de respuesta:

SECCIÓN: ADQUISICIONES.			
Tipo de Pregunta	Número de Pregunta	Texto de la Pregunta	Respuesta
Dicotómica	175	¿Existe en la entidad marco jurídico en materia de adquisiciones, arrendamientos y servicios del sector público?	Elija Si o No, según corresponda.
Dicotómica	176	¿El marco jurídico vigente contempla la licitación pública?	Elija una opción: <ul style="list-style-type: none"> • Si • No • No Aplica (sólo en caso de que la respuesta a la pregunta 175 sea No)

SECCIÓN: ADQUISICIONES.

Tipo de Pregunta	Número de Pregunta	Texto de la Pregunta	Respuesta
Dicotómica	177	¿El marco jurídico vigente contempla un procedimiento que establezca la forma de realizar las contrataciones y en qué caso proceden las excepciones?	Elija una opción: <ul style="list-style-type: none"> • Si • No • No Aplica (sólo en caso de que la respuesta a la pregunta 175 sea No)
Dicotómica	178	¿El marco jurídico contempla la existencia de un sistema público a través del cual se den a conocer todas las necesidades de adquisiciones, arrendamientos y servicios que requiere el gobierno?	Elija una opción: <ul style="list-style-type: none"> • Si • No • No Aplica (sólo en caso de que la respuesta a la pregunta 175 sea No)
Dicotómica	179	En los instrumentos de planeación, ¿Existe una política expresa en materia de adquisiciones, arrendamientos y servicios del sector público?	Elija Si o No, según corresponda.
Abierta	180	¿La política en materia de adquisiciones, arrendamientos y servicios del sector público es centralizada o descentralizada?	Respuesta abierta; describa brevemente lo que se le indica.
Dicotómica	181	¿La política de adquisiciones, arrendamientos y servicios del sector público ha promovido la eficiencia del gasto, el control y la transparencia?	Elija Si o No, según corresponda.

Sección Recursos Humanos

A continuación se realiza una descripción de la sección Recursos Humanos por pregunta de acuerdo con el tipo de respuesta:

SECCIÓN: RECURSOS HUMANOS.

Tipo de Pregunta	Número de Pregunta	Texto de la Pregunta	Respuesta
Dicotómica	182	¿La entidad federativa cuenta con una estrategia para vincular la estructura programática a la organizacional?	Elija Si o No, según corresponda.
Dicotómica	183	¿El marco jurídico vigente contempla el Servicio Civil de Carrera?	Elija Si o No, según corresponda.
Dicotómica	184	¿El Servicio Civil de Carrera existente contempla la contratación, evaluación, desarrollo y promoción de los servidores públicos?	Elija Si o No, según corresponda.
Abierta	185	¿En qué nivel de puestos está contemplado el Servicio Civil de Carrera? (Mencione el nivel más bajo y más alto)	Respuesta abierta; describa brevemente lo que se le indica.

SECCIÓN: RECURSOS HUMANOS.

Tipo de Pregunta	Número de Pregunta	Texto de la Pregunta	Respuesta
Dicotómica	186	¿Existe un sistema de pagos electrónicos por servicios personales? ¿Qué porcentaje del total de los pagos de servicios personales se realiza por medios electrónicos?	Elija Si o No, según corresponda.
Dicotómica	187	¿Los pagos por servicios personales son efectuados por el sistema de la tesorería?	Elija Si o No, según corresponda.

Sección Buenas Prácticas

A continuación se realiza una descripción de la sección Buenas Prácticas por pregunta de acuerdo con el tipo de respuesta:

SECCIÓN: BUENAS PRÁCTICAS.

Tipo de Pregunta	Número de Pregunta	Texto de la Pregunta	Respuesta
Dicotómica	188	¿Considera que en la entidad se han implementado acciones innovadoras que se consideren buenas prácticas en la ejecución del PbR-SED?	Elija Si o No, según corresponda.
Opción Múltiple	189	<p>¿En qué aspecto de la ejecución se enfoca las acciones innovadora que se implementaron?</p> <ul style="list-style-type: none"> a) Marco jurídico b) Planeación c) Programación d) Presupuestación e) Ejercicio y control f) Seguimiento g) Evaluación h) Indicadores i) Transparencia j) Capacitación k) Adquisiciones l) Recursos humanos m) No aplica 	Elija solamente una de las opciones que se presentan, según corresponda.
Abierta	190	¿En qué consisten las acciones implementadas?	Respuesta abierta; describa brevemente lo que se le indica.

SECCIÓN: BUENAS PRÁCTICAS.

Tipo de Pregunta	Número de Pregunta	Texto de la Pregunta	Respuesta
Abierta	191	¿En qué aspectos han contribuido las acciones descritas anteriormente para mejorar la implementación o ejecución del PbR-SED en la Entidad?	Respuesta abierta; describa brevemente lo que se le indica.

II. Cuestionario empleado para la recolección de información para municipios y DTCDMX

Sección PbR-SED- Marco Jurídico

A continuación se realiza una descripción de la categoría Marco Jurídico por pregunta de acuerdo con el tipo de respuesta:

SECCIÓN: PRESUPUESTO BASADO EN RESULTADOS CATEGORÍA: MARCO JURÍDICO GENERAL DEL MUNICIPIO O DTCDMX.			
Tipo de Pregunta	Número de Pregunta	Texto de la Pregunta	Respuesta
Dicotómica	1	¿El marco jurídico vigente contempla, en cumplimiento al artículo 134 Constitucional, la evaluación del ejercicio de los recursos públicos?	Elija Si o No, según corresponda
Dicotómica	2	¿El marco jurídico vigente en materia de evaluación del ejercicio de los recursos públicos es consistente con el marco normativo de la entidad federativa y con el marco normativo federal?	Elija Si o No, según corresponda
Dicotómica	3	¿El marco jurídico vigente contempla la incorporación del PbR-SED al Ciclo Presupuestario?	Elija Si o No, según corresponda
Dicotómica	4	¿El marco jurídico vigente contempla la incorporación de Indicadores y sus resultados en el ciclo presupuestario: Planeación, Programación, Presupuestación, Ejercicio y Control, Seguimiento, Evaluación y Rendición de Cuentas?	Elija Si o No, según corresponda
Cerrada Múltiple	5	¿Existen proyectos de reforma que incorporen al marco jurídico municipal o delegacional el PbR-SED?	Elija una opción: <ul style="list-style-type: none"> • Si • No • No Aplica (sólo en caso de que las respuestas a las preguntas 3 y 4 sean "Si")
Cerrada Múltiple	6	¿Los proyectos de reforma jurídicas son consistentes con el marco normativo de la entidad federativa y el marco normativo federal?	Elija una opción: <ul style="list-style-type: none"> • Si • No • No Aplica (sólo en caso de que las respuestas a las preguntas 3 y 4 sean "Si")
Abierta	7	¿Qué reformas al marco normativo se tienen previstas para sustentar la aplicación del modelo de PbR-SED?	Respuesta abierta; describa brevemente lo que se le indica.

SECCIÓN: PRESUPUESTO BASADO EN RESULTADOS
CATEGORÍA: MARCO JURÍDICO GENERAL DEL MUNICIPIO O DTCDMX.

Tipo de Pregunta	Número de Pregunta	Texto de la Pregunta	Respuesta
Dicotómica	8	¿El marco jurídico vigente contempla la existencia de al menos una Unidad o área responsable de normar, coordinar y dar seguimiento al cumplimiento del PbR-SED en el municipio o delegación?	Elija Si o No, según corresponda
Dicotómica	9	¿El municipio o delegación ha elaborado un plan para la consolidación del PbR-SED?	Elija Si o No, según corresponda
Opción Múltiple	10	¿El plan contempla los siguientes elementos? a) Elaboración o adecuación a Lineamientos b) Elaboración o adecuación a Reglamentos c) Elaboración o adecuación de Manuales de procedimientos d) Directrices generales y definiciones para el proceso del PbR-SED e) Implementar una Plantilla Estándar para reportar la información del desempeño f) Sistema de calificación de desempeño estandarizado g) Implementar un conjunto estándar de Indicadores y/o metas del desempeño h) Implementar herramienta informática estandarizada (aplicación para ingresar y reportar información sobre el del desempeño) i) Ninguna j) Otros (especificar)	Elija las opciones, según corresponda; Puede elegir más de una opción. En caso de seleccionar Otros, favor de especificar
Abierta	11	¿Cuál o cuáles son las áreas administrativas encargadas de observar el cumplimiento del PbR-SED?	Respuesta abierta; describa brevemente lo que se le indica.
Abierta	12	¿A qué dependencia(s) se encuentra(n) adscrita(s) esta(s) Unidad(es) o área(s)?	Respuesta abierta; describa brevemente lo que se le indica.
Opción Múltiple	13	De acuerdo al marco jurídico ¿Con qué atribuciones cuenta la Unidad o área responsable de normar, coordinar y dar seguimiento al cumplimiento del PbR- en el municipio o delegación? a) Coordinar y dar seguimiento a la evaluación del desempeño b) Coordinar la planeación para la programación presupuestaria orientada a resultados c) Emitir/proponer el marco normativo y metodologías para la aplicación del PbR-SED d) Coordinar la elaboración y emitir el Programa Anual de Evaluación, así como las normas, lineamientos, mecanismos y términos de referencia, vinculados con su ejecución e) Dar seguimiento a los resultados de las evaluaciones f) Dar seguimiento a las metas de los Indicadores de los Programas presupuestarios g) Establecer mecanismos de coordinación y cooperación en materia de PbR-SED h) Difundir la información del desempeño i) Otros (especificar)	Elija las opciones, según corresponda:
Dicotómica	14	¿Existen Lineamientos, Reglamentos o Manuales que establezcan los procedimientos para la operación del PbR-SED?	Elija Si o No, según corresponda
Dicotómica	15	¿Existen mecanismos para garantizar que las dependencias y entidades paraestatales se informen o conozcan de manera oportuna las actualizaciones, modificaciones y reformas a la normatividad para dar cumplimiento del PbR-SED?	Elija Si o No, según corresponda

SECCIÓN: PRESUPUESTO BASADO EN RESULTADOS
CATEGORÍA: MARCO JURÍDICO GENERAL DEL MUNICIPIO O DTCDMX.

Tipo de Pregunta	Número de Pregunta	Texto de la Pregunta	Respuesta
Abierta	16	En caso de ser afirmativa la pregunta anterior, describa los mecanismos o procedimientos.	Respuesta abierta; describa brevemente lo que se le indica.

Sección PbR-SED- Planeación

A continuación se realiza una descripción de la categoría Planeación por pregunta de acuerdo con el tipo de respuesta:

SECCIÓN: PRESUPUESTO BASADO EN RESULTADOS
CATEGORÍA: PLANEACIÓN

Tipo de Pregunta	Número de Pregunta	Texto de la Pregunta	Respuesta
Dicotómica	17	¿El municipio o delegación cuenta con un marco jurídico en materia de planeación?	Elija Si o No, según corresponda
Dicotómica	18	¿El marco jurídico del municipio o delegación contempla la obligación de elaborar un Plan Municipal de Desarrollo o documento equivalente?	Elija Si o No, según corresponda
Dicotómica	19	¿El marco jurídico del municipio o delegación contempla alguna fecha límite para publicar el Plan Municipal de Desarrollo o documento equivalente?	Elija Si o No, según corresponda
Dicotómica	20	¿En la normatividad existe alguna disposición que establezca alguna sanción en caso de que no se publique el Plan Municipal de Desarrollo o documento equivalente en el plazo?	Elija Si o No, según corresponda
Abierta	21	Señale el plazo que el marco jurídico establece para la publicación del Plan Municipal de Desarrollo o documento equivalente, contado a partir del inicio del periodo Constitucional de la Administración Pública Municipal o delegacional.	Respuesta abierta; describa brevemente lo que se le indica.
Dicotómica	22	¿El municipio o delegación cuenta con un Plan Municipal de Desarrollo o documento equivalente vigente?	Elija Si o No, según corresponda
Dicotómica	23	¿El Plan Municipal de Desarrollo o documento equivalente vigente se elaboró a partir de un diagnóstico situacional reciente del municipio o delegación? (no mayor de 5 años)	Elija Si o No, según corresponda

SECCIÓN: PRESUPUESTO BASADO EN RESULTADOS CATEGORÍA: PLANEACIÓN

Tipo de Pregunta	Número de Pregunta	Texto de la Pregunta	Respuesta
Dicotómica	24	¿A partir de este diagnóstico se establecen los objetivos, estrategias y líneas de acción del Plan Municipal de Desarrollo o documento equivalente vigente?	Elija Si o No, según corresponda
Abierta	25	Señale si el Plan Municipal de Desarrollo o documento equivalente vigente se publicó en la gaceta o periódico oficial de la entidad. Indique la fecha de publicación.	Respuesta abierta; describa brevemente lo que se le indica.
Matriz Dicotómica	26	El marco normativo del municipio o delegación contempla la obligación de elaborar un Plan Municipal de Desarrollo o documento equivalente que contenga los siguientes elementos o sus equivalentes: 1) Objetivos 2) Estrategias 3) Líneas de acción 4) Indicadores 5) Metas vinculadas a los indicadores	Elija Si o No, según corresponda en cada uno de los incisos.
Dicotómica	27	¿El marco jurídico del municipio o delegación contempla mecanismos para la modificación del Plan Municipal de Desarrollo o documento equivalente?	Elija Si o No, según corresponda
Matriz Dicotómica	28	Con independencia del marco normativo que regula la elaboración del Plan Municipal de Desarrollo o documento equivalente vigente, señale si el Plan Municipal de Desarrollo o documento equivalente vigente contempla los siguientes elementos o sus equivalentes: 1) Objetivos 2) Estrategias 3) Líneas de acción 4) Indicadores 5) Metas vinculadas a los indicadores	Elija Si o No, según corresponda en cada uno de los incisos
Dicotómica	29	¿El municipio o delegación cuenta con un mecanismo que permita dar seguimiento a los Indicadores para verificar el cumplimiento de las metas y objetivos del Plan Municipal de Desarrollo o documento equivalente?	Elija Si o No, según corresponda
Matriz Dicotómica	30	El Plan Municipal de Desarrollo o documento equivalente vigente establece metas y objetivos con: 1) Alcance al término Constitucional de la Administración Pública Estatal. 2) Alcance mayor al término Constitucional de la Administración Pública Estatal.	Elija Si o No, según corresponda en cada uno de los incisos
Dicotómica	31	¿Existe una metodología, Lineamientos o documento oficial que establezca los criterios mínimos para la elaboración del Plan Estatal de Desarrollo?	Elija Si o No, según corresponda
Opción Múltiple	32	Seleccione las principales acciones que contempla la metodología, Lineamientos o documentos que establezcan los criterios mínimos para la elaboración del Plan Municipal de Desarrollo o documento equivalente. a) Integración de grupos de trabajo b) Organización temática c) Coordinación intersecretarial	Elija las opciones, según corresponda; Puede elegir más de una opción. En caso de seleccionar Otros, favor de especificar

SECCIÓN: PRESUPUESTO BASADO EN RESULTADOS CATEGORÍA: PLANEACIÓN

Tipo de Pregunta	Número de Pregunta	Texto de la Pregunta	Respuesta
		d) Emisión de Lineamientos de política sectorial e) Consulta pública a través de mecanismos de participación ciudadana f) Análisis de expertos g) Elaboración de diagnóstico h) Formulación de objetivos estratégicos i) Formulación de objetivos generales j) Formulación de líneas de acción k) Formulación de Indicadores l) Publicación en la gaceta o periódico oficial del Estado m) Cumplimiento obligatorio para dependencias Estatales n) Aprobación del Congreso Local o) Tiempos y plazos de elaboración p) Otros (Especifique) q) No Aplica (sólo en caso de haber contestado No en la pregunta 31)	
Dicotómica	33	¿El Plan Municipal de Desarrollo o documento equivalente vigente está alineado con el Plan Nacional de Desarrollo 2013-2018 (PND)? Señale en el complemento, la forma en la que el Plan Municipal de Desarrollo o documento equivalente vigente se alinea con las Metas Nacionales del PND.	Elija Si o No, según corresponda
Dicotómica	34	¿El municipio o delegación cuenta con Programas Sectoriales o de otro tipo derivados del Plan Municipal de Desarrollo o documento equivalente?	Elija Si o No, según corresponda
Abierta	35	Indique el tipo de los Programas que se derivan del Plan Municipal de Desarrollo o documento equivalente vigente en el municipio o delegación. (En caso de contestar No en la pregunta 34, responda No Aplica).	Respuesta abierta; describa brevemente lo que se le indica. (En caso de contestar No en la pregunta 34, responda No Aplica).
Cerrada Múltiple	36	¿Existe una metodología, Lineamientos o documento oficial que establezca criterios mínimos para la elaboración de los Programas que derivan del Plan Municipal de Desarrollo o documento equivalente? (En caso de contestar No en la pregunta 34, responda No Aplica).	Elija una opción: <ul style="list-style-type: none"> • Si • No • No Aplica (sólo en caso de que la respuesta a la pregunta 34 sea No)
Dicotómica	37	¿Los Programas o acciones de gobierno que se aprueban en el Presupuesto de Egresos del municipio o delegación se encuentran alineados a los objetivos de los Programas Sectoriales o de otro tipo derivados del Plan Municipal de Desarrollo o documento equivalente? Indique cómo se lleva a cabo dicha alineación al momento de formular los Programas o acciones.	Elija Si o No, según corresponda
Dicotómica	38	¿El municipio o delegación cuenta con un mecanismo que permita dar seguimiento a los Indicadores para verificar el cumplimiento de las metas y objetivos del Plan Municipal de Desarrollo o documento equivalente?	Elija Si o No, según corresponda
Abierta	39	Señale la Unidad o área responsable de llevar a cabo el seguimiento a los Indicadores del Plan Municipal de Desarrollo o documento equivalente y el nombre y cargo del funcionario responsable.	Respuesta abierta; describa brevemente lo que se le indica.
Dicotómica	40	¿El municipio o delegación cuenta con un sistema que permita dar seguimiento a los Indicadores para verificar el cumplimiento de las metas y objetivos de los Programas que derivan del Plan Municipal de Desarrollo o documento equivalente?	Elija Si o No, según corresponda

SECCIÓN: PRESUPUESTO BASADO EN RESULTADOS CATEGORÍA: PLANEACIÓN

Tipo de Pregunta	Número de Pregunta	Texto de la Pregunta	Respuesta
Abierta	41	Señale la Unidad o área responsable de llevar a cabo el seguimiento a los Indicadores derivados de los Programas que emanan del Plan Municipal de Desarrollo o documento equivalente y el nombre y cargo del funcionario responsable.	Respuesta abierta; describa brevemente lo que se le indica.
Dicotómica	42	¿El marco normativo del municipio o delegación contempla la obligación de elaborar y presentar, al menos de forma anual, un Informe de Ejecución del Plan Municipal de Desarrollo o documento equivalente?	Elija Si o No, según corresponda
Dicotómica	43	Con independencia del marco normativo que establezca la obligación de elaborar y presentar, al menos de forma anual, un Informe de Ejecución del Plan Municipal de Desarrollo o documento equivalente, ¿se elabora y presenta dicho Informe de Ejecución en su municipio o delegación?	Elija Si o No, según corresponda
Dicotómica	44	En caso de que la respuesta anterior haya sido afirmativa ¿Esta información se encuentra disponible a la ciudadanía en algún portal electrónico? Especifique la dirección electrónica en donde se pueda visualizar el Informe de Ejecución.	Elija Si o No, según corresponda

Sección PbR-SED-Programación

A continuación se realiza una descripción de la categoría Programación por pregunta de acuerdo con el tipo de respuesta:

SECCIÓN: PRESUPUESTO BASADO EN RESULTADOS CATEGORÍA: PROGRAMACIÓN.

Tipo de Pregunta	Número de Pregunta	Texto de la Pregunta	Respuesta
Abierta	45	Señale el monto del presupuesto total aprobado para el ejercicio fiscal 2015, distinguiendo entre Gasto Programable y No Programable.	Respuesta abierta; describa brevemente lo que se le indica.
Abierta	46	Señale cuántos Programas presupuestarios fueron aprobados para el ejercicio fiscal 2015 y cuál es su monto, distinguiendo entre gasto programable y no programable.	Respuesta abierta; describa brevemente lo que se le indica.
Dicotómica	47	¿Los Programas presupuestarios describen los bienes y servicios que entregan?	Elija Si o No, según corresponda.
Dicotómica	48	¿Se realiza un estudio para la creación o modificación sustantiva de los Programas presupuestarios?	Elija Si o No, según corresponda.

**SECCIÓN: PRESUPUESTO BASADO EN RESULTADOS
CATEGORÍA: PROGRAMACIÓN.**

Tipo de Pregunta	Número de Pregunta	Texto de la Pregunta	Respuesta
Matriz Dicotómica	49	En caso afirmativo, ¿el estudio contempla, al menos los siguientes elementos? 1) Identificación y descripción del Problema 2) Determinación y justificación de los objetivos de la intervención 3) Identificación y caracterización de la población potencial 4) Identificación y caracterización de la población objetivo 5) Cuantificación de la población objetivo 6) Relación con otros Programas presupuestarios 7) Otros (especifique)	Elija Si o No, según corresponda en cada uno de los incisos.
Dicotómica	50	Con independencia del origen de los recursos (federal o estatal o municipal/delegacional) ¿existe un Padrón de Beneficiarios para cada Programa presupuestario que entregue subsidios?	Elija Si o No, según corresponda.
Dicotómica	51	¿Se realiza un cruce sistemático de Padrones de Beneficiarios de los diferentes Programas presupuestarios y acciones que entregan subsidios a la población para identificar posibles duplicidades en la entrega de los apoyos?	Respuesta abierta; describa brevemente lo que se le indica.
Dicotómica	52	Con independencia del origen de los recursos (federal o estatal o municipal/delegacional) ¿Se cuenta con un Padrón Único de Beneficiarios de los Programas presupuestarios que entreguen subsidios a la población?	Elija Si o No, según corresponda en cada uno de los incisos.
Dicotómica	53	¿Es una condición necesaria que los proyectos de inversión susceptibles de ser financiados con recursos públicos cuenten con evaluaciones ex ante?	Elija Si o No, según corresponda

Sección Pbr-SED-Presupuestación

A continuación se realiza una descripción de la categoría Presupuestación por pregunta de acuerdo con el tipo de respuesta:

**SECCIÓN: PRESUPUESTO BASADO EN RESULTADOS
CATEGORÍA: PRESUPUESTACIÓN.**

Tipo de Pregunta	Número de Pregunta	Texto de la Pregunta	Respuesta
Dicotómica	54	Para el registro único de las operaciones presupuestarias, ¿El municipio o delegación dispone de clasificadores presupuestarios, listas de cuentas y catálogos de bienes o instrumentos similares que permitan su interrelación automática?	Elija Si o No, según corresponda.

SECCIÓN: PRESUPUESTO BASADO EN RESULTADOS CATEGORÍA: PRESUPUESTACIÓN.

Tipo de Pregunta	Número de Pregunta	Texto de la Pregunta	Respuesta
Matriz Dicotómica	55	El registro de las etapas contables del presupuesto refleja, en lo relativo al gasto, los momentos contables como están establecidos en el artículo 38 de la Ley General de Contabilidad Gubernamental. 1) Aprobado 2) Modificado 3) Comprometido 4) Devengado 5) Ejercido 6) Pagado	Elija Si o No, según corresponda en cada uno de los incisos.
Matriz Dicotómica	56	El registro de las etapas contables del Presupuesto refleja, en lo relativo al ingreso, los momentos contables establecidos en el artículo 38 de la Ley General de Contabilidad Gubernamental: 1) Estimado 2) Modificado 3) Devengado 4) Recaudado	Elija Si o No, según corresponda en cada uno de los incisos.
Matriz Dicotómica	57	La generación periódica de los estados y la información financiera en materia presupuestaria del municipio o delegación se desagrega, como mínimo, a los que hace referencia el artículo 46 de la Ley General de Contabilidad Gubernamental:: 1) Estado Analítico de Ingresos. 2) Estado Analítico del ejercicio del Presupuesto de Egresos.	Elija Si o No, según corresponda en cada uno de los incisos.
Dicotómica	58	¿El Estado Analítico de Ingresos o documento análogo cumple con los criterios establecidos en el artículo 46, fracción II, inciso a) de la Ley General de Contabilidad Gubernamental (clasificación económica por fuente de financiamiento y concepto, incluyendo los ingresos excedentes generados) y con la normatividad establecida por el Consejo Nacional de Armonización Contable en la materia?	Elija Si o No, según corresponda.
Matriz Dicotómica	59	Del Estado Analítico del ejercicio del presupuesto o documento análogo se derivan las siguientes clasificaciones (artículo 46, fracción II, inciso b) de la Ley General de Contabilidad Gubernamental): 1) Administrativa 2) Económica y por objeto del gasto 3) Funcional programática	Elija Si o No, según corresponda en cada uno de los incisos.
Dicotómica	60	¿En el Estado Analítico del ejercicio del presupuesto o documento análogo, se identifican los montos y adecuaciones presupuestarias y subejercicios por Ramo y/o Programa? (artículo 46, fracción II, inciso b) de la Ley General de Contabilidad Gubernamental)	Elija Si o No, según corresponda.
Matriz Dicotómica	61	De la información presupuestal, cuál de los siguientes Informes se encuentran publicados en la página de Internet del Gobierno Municipal o Delegacional: 1) Estado de Situación Financiera 2) Estado de Actividades 3) Estado de Variación en la Hacienda Pública 4) Estado de Cambios en la Situación Financiera 5) Informe sobre Pasivos Contingentes 6) Notas a los Estados Financieros 7) Estado Analítico del Activo 8) Estado de Flujos de Efectivo 9) Estado Analítico de la Deuda y Otros Pasivos 10) Estado Analítico de Ingresos	Elija Si o No, según corresponda en cada uno de los incisos.

SECCIÓN: PRESUPUESTO BASADO EN RESULTADOS CATEGORÍA: PRESUPUESTACIÓN.

Tipo de Pregunta	Número de Pregunta	Texto de la Pregunta	Respuesta
		11) Estado Analítico del Ejercicio del Presupuesto de Egresos en Clasificación por Objeto del Gasto 12) Estado Analítico del Ejercicio del Presupuesto de Egresos en Clasificación Económica (por Tipo de Gasto) 13) Estado Analítico del Ejercicio del Presupuesto de Egresos en Clasificación Funcional 14) Estado Analítico del Ejercicio del Presupuesto de Egresos en Clasificación Programática 15) Estado Analítico del Ejercicio del Presupuesto de Egresos en Clasificación Administrativa 16) Endeudamiento neto, financiamiento menos amortización 17) Intereses de la deuda 18) Un flujo de Fondos que resuma todas las Operaciones y los Indicadores de la Postura Fiscal	
Matriz Dicotómica	62	En la información presupuestaria presentada en los Informes se cuenta con los anexos siguientes: 1) Relación de los bienes que componen su patrimonio 2) Relación de las cuentas bancarias productivas específicas en donde se depositaron los recursos federales transferidos 3) Esquemas bursátiles y de coberturas financieras de los entes públicos	Elija Si o No, según corresponda en cada uno de los incisos.
Dicotómica	63	¿El registro único de las transacciones se realiza a nivel de partida genérica de conformidad con el Clasificador por Objeto del Gasto?	Elija Si o No, según corresponda.
Dicotómica	64	¿Se toma en cuenta la información de desempeño para la integración del Proyecto de Presupuesto de Egresos?	Elija Si o No, según corresponda.
Abierta	65	Describa la información de desempeño que se considera para la integración del Proyecto de Presupuesto de Egresos y la forma en que se utiliza.	Respuesta abierta; describa brevemente lo que se le indica.
Dicotómica	66	¿La información de desempeño es utilizada a lo largo del ejercicio presupuestario?	Elija Si o No, según corresponda.
Abierta	67	Si es así, por favor describa cómo se utiliza	Respuesta abierta; describa brevemente lo que se le indica.
Opción Múltiple	68	La información de desempeño se ha utilizado para: a) Estructurar un sistema de monitoreo y evaluación adecuado a las necesidades del proceso presupuestario b) Mejorar las políticas públicas a través de los Programas presupuestarios para utilizar dicha información en las decisiones presupuestarias c) Rendición de cuentas d) La planificación estratégica / priorización de Programas y políticas para los próximos años	Elija las opciones, según corresponda; Puede elegir más de una opción. En caso de seleccionar Otros, favor de especificar
Opción Múltiple	69	¿Qué otras fuentes externas (Estudios, Investigaciones y evaluaciones elaboradas por Instancias no gubernamentales, Universidades, CONEVAL, etc.) se han utilizado para generar información de desempeño? a) Consultoras b) Organizaciones de la sociedad civil c) Universidades / instituciones académicas d) CONEVAL e) Otros (especifique)	Elija las opciones, según corresponda; Puede elegir más de una opción. En caso de seleccionar Otros, favor de especificar
Abierta	70	En caso de que se utilicen fuentes externas para generar información de desempeño, describa cuáles son.	Respuesta abierta; describa brevemente lo que se le indica.
Abierta	71	En caso de que la información de desempeño no se tome en cuenta, o se utilice parcialmente, en la toma de decisiones presupuestarias, indique las causas (factores que inhiben el uso de la información de desempeño).	Respuesta abierta; describa brevemente lo que se le indica.

SECCIÓN: PRESUPUESTO BASADO EN RESULTADOS CATEGORÍA: PRESUPUESTACIÓN.

Tipo de Pregunta	Número de Pregunta	Texto de la Pregunta	Respuesta
Dicotómica	72	¿En el municipio o delegación existen políticas de eficiencia del gasto y se realizan Diagnósticos del gasto (por ejemplo, las evaluaciones realizadas con la intención de identificar ahorros y o fondos para la re-asignación, y que proponga medidas para lograr estos ahorros)?	Elija Si o No, según corresponda.
Opción Múltiple	73	De acuerdo de cada uno de los siguientes temas, cuáles considera que representan desafíos potenciales para el PbR en su entidad: 1) Falta de datos precisos y oportunos que sirvan para elaborar objetivos o metas enfocados a la presupuestación. 2) Los objetivos de la implementación son poco claros. 3) Falta de liderazgo o compromiso en la promoción del enfoque de PbR-SED aplicado a la presupuestación. 4) La selección de objetivos o metas se realiza de manera que sesgan deliberadamente los resultados (objetivos fáciles de alcanzar, metas subestimadas). 5) No queda claro qué papel ha jugado la información de desempeño en las decisiones de asignación presupuestaria. 6) La Información de desempeño que genera la entidad no siempre es relevante para la toma de decisiones presupuestarias. 7) Cooperación entre organismos del gobierno del estado para lograr objetivos del desempeño. 8) La falta de capacitación para los funcionarios públicos con respecto a la medición del desempeño (PbR-SED). 9) La falta de recursos (tiempo, personal, fondos de operación) para dedicar a las evaluaciones de desempeño. 10) La falta de cultura de Presupuestación para Resultados. 11) Sobrecarga de información, se presenta demasiada información y no siempre está claro cuál es la más adecuada para la toma de decisiones. 12) Los procedimientos presupuestarios del desempeño en la entidad son demasiado burocráticos (largos, complicados, etc.). 13) Otro (especifique).	Responda de acuerdo a la situación de desafío que representa para el Estado cada una de ellas, según corresponda en cada uno de los numerales. f) Es un desafío muy significativo g) Es un desafío significativo h) Es un desafío poco significativo i) No se considera relevante j) Se considera relevante y está controlado

Sección PbR-SED-Ejercicio y Control

A continuación se realiza una descripción de la categoría Ejercicio y Control por pregunta de acuerdo con el tipo de respuesta:

SECCIÓN: PRESUPUESTO BASADO EN RESULTADOS CATEGORÍA: EJERCICIO Y CONTROL.

Tipo de Pregunta	Número de Pregunta	Texto de la Pregunta	Respuesta
Dicotómica	74	¿Los ejecutores de gasto cuentan con un sistema de control presupuestario que regule la programación, presupuestación, ejecución, registro e información del gasto?	Elija Si o No, según corresponda.

SECCIÓN: PRESUPUESTO BASADO EN RESULTADOS CATEGORÍA: EJERCICIO Y CONTROL.

Tipo de Pregunta	Número de Pregunta	Texto de la Pregunta	Respuesta
Dicotómica	75	¿El control presupuestario se sustenta en alguna disposición normativa, política o documentos que contengan disposiciones sobre el tema?	Elija Si o No, según corresponda.
Dicotómica	76	¿Se cuentan con instrumentos que permitan llevar un adecuado ejercicio del gasto de conformidad con los montos autorizados y el flujo de efectivo establecido?	Elija Si o No, según corresponda.
Dicotómica	77	¿Se cuenta con instrumentos para llevar a cabo adecuaciones presupuestarias en el ejercicio del gasto?	Elija Si o No, según corresponda.
Cerrada Múltiple	78	¿El instrumento o mecanismo para efectuar las adecuaciones presupuestarias prevé la modificación de las metas de los Programas presupuestarios, en congruencia con las adecuaciones realizadas?	Elija una opción: <ul style="list-style-type: none"> • Si • No • No Aplica (sólo en caso de que la respuesta a la pregunta 77 sea No)
Abierta	79	Indique el porcentaje del presupuesto que corresponde a asignaciones fijas o predeterminadas por alguna disposición normativa.	Respuesta abierta; describa brevemente lo que se le indica.
Dicotómica	80	¿La Cuenta Pública del municipio o delegación se presenta de acuerdo a lo estipulado en el artículo 53 de la Ley General de Contabilidad Gubernamental?	Elija Si o No, según corresponda.
Dicotómica	81	¿El ejecutivo envía al legislativo, al menos trimestralmente, información sobre la evolución de las finanzas públicas del municipio o delegación?	Elija Si o No, según corresponda.
Dicotómica	82	¿El municipio o delegación cuenta con un marco legal para la auditoría interna y externa, y este es consistente a las normas federales de auditoría?	Elija Si o No, según corresponda.
Dicotómica	83	¿Los programas de auditoría interna están alineados con los procesos operativos críticos y formulados a través de un análisis sistemático de riesgos?	Elija Si o No, según corresponda.
Abierta	84	Indique el porcentaje de gasto del gobierno del municipio o delegación que fue sujeto a auditoría por parte del Órgano de Fiscalización (externo o interno) en los últimos tres ejercicios fiscales.	Respuesta abierta; describa brevemente lo que se le indica.

Sección PbR-SED-Seguimiento

A continuación se realiza una descripción de la categoría Seguimiento por pregunta de acuerdo con el tipo de respuesta:

SECCIÓN: PRESUPUESTO BASADO EN RESULTADOS CATEGORÍA: SEGUIMIENTO.

Tipo de Pregunta	Número de Pregunta	Texto de la Pregunta	Respuesta
Dicotómica	85	¿El municipio o delegación cuenta con un sistema de Indicadores de desempeño?	Elija Si o No, según corresponda.
Dicotómica	86	¿El sistema de Indicadores de desempeño cuenta con una página de Internet con acceso público, en donde se puedan verificar los resultados de dichos Indicadores?	Elija una opción: <ul style="list-style-type: none"> • Si • No • No Aplica (sólo en caso de que la respuesta a la pregunta 85 sea No)
Dicotómica	87	¿Se cuenta con algún Lineamiento o Normatividad que establezca que algunas o todas las categorías de los Programas presupuestarios de gasto programable deben de contar con Matriz de Indicadores para Resultados?	Elija Si o No, según corresponda.
Dicotómica	88	¿Existe una Unidad o área responsable de llevar a cabo el seguimiento a los objetivos y metas de los Programas presupuestarios de gasto programable y/o acciones de gobierno?	Elija Si o No, según corresponda.
Abierta	89	Señale la Unidad o área responsable de llevar a cabo el seguimiento a los objetivos y metas de los Programas presupuestarios de gasto programable y/o acciones de gobierno y el nombre y cargo del funcionario responsable. (En caso de contestar No en la pregunta 88, responda No Aplica).	Respuesta abierta: describa brevemente lo que se le indica. (En caso de contestar No en la pregunta 88, responda No Aplica).
Dicotómica	90	La Unidad o área responsable de llevar el seguimiento a los objetivos y metas de los Programas presupuestarios de gasto programable y/o acciones de gobierno, ¿Cuenta con normas técnicas y metodologías de trabajo establecidas formalmente?	Elija una opción: <ul style="list-style-type: none"> • Si • No • No Aplica (sólo en caso de que la respuesta a la pregunta 88 sea No)
Dicotómica	91	La Unidad o área responsable de llevar el seguimiento a los objetivos y metas de los Programas presupuestarios y/o acciones de gobierno, ¿Cuenta con un mecanismo de reporte de alerta o semaforización continua sobre el seguimiento que realiza?	Elija una opción: <ul style="list-style-type: none"> • Si • No • No Aplica (sólo en caso de que la respuesta a la pregunta 88 sea No)
Dicotómica	92	¿El municipio o delegación cuenta con actividades sistemáticas de seguimiento de los Indicadores de desempeño?	Elija Si o No, según corresponda.
Opción Múltiple	93	Si el municipio o delegación cuenta con sistemas de seguimiento de los Indicadores, el registro de la información se realiza mediante: <ul style="list-style-type: none"> f) Sistemas de cómputo diseñados ex profeso para el seguimiento g) Envío de archivos mediante correo electrónico h) Envío de oficios i) Llamadas telefónicas j) Otro (especifique) 	Elija las opciones, según corresponda; Puede elegir más de una opción. En caso de seleccionar Otros, favor de especificar
Dicotómica	94	¿La definición de los Indicadores se realiza con base en los criterios CREMAA (Claridad, Relevancia, Economía, Monitoreable, Adecuado y Aportación marginal)?	Elija Si o No, según corresponda.
Dicotómica	95	¿Existen criterios para analizar y corregir el incumplimiento de la ejecución detectada en los Programas presupuestarios por medio del seguimiento de Indicadores de desempeño?	Elija Si o No, según corresponda.
Dicotómica	96	En caso de detectar áreas de oportunidad en la definición de los Indicadores de resultados, ¿Existe una metodología para sustentar y/o validar su cambio?	Respuesta abierta: describa brevemente lo que se le indica.

**SECCIÓN: PRESUPUESTO BASADO EN RESULTADOS
CATEGORÍA: SEGUIMIENTO.**

Tipo de Pregunta	Número de Pregunta	Texto de la Pregunta	Respuesta
Abierta	97	¿Qué porcentaje de los Programas presupuestarios de Gasto Programable del municipio o demarcaciones territoriales del Distrito Federal cuentan con una Matriz de Indicadores para Resultados?	Elija Si o No, según corresponda.
Matriz Dicotómica	98	En caso de contar con Matriz de Indicadores para Resultados, los Indicadores cuentan con la siguiente información: 8) Nombre del Indicador 9) Definición del Indicador 10) Sentido del Indicador (ascendente o descendente) 11) Método de cálculo 12) Frecuencia de medición 13) Unidad de Medida 14) Metas	Elija Si o No, según corresponda en cada uno de los incisos.
Dicotómica	99	¿Existen criterios formales para regular la adecuación de metas durante el periodo de ejecución de los Programas presupuestarios de Gasto Programable?	Elija Si o No, según corresponda.
Dicotómica	100	¿Los resultados derivados del seguimiento a los Indicadores de desempeño y/o Matriz de Indicadores para Resultados, son utilizados como insumo para la mejora de la planeación de los Programas presupuestarios de Gasto Programable?	Elija Si o No, según corresponda.
Dicotómica	101	¿Los Indicadores de desempeño y/o Matriz de Indicadores para Resultados están alineados a los Programas derivados de la Planeación Municipal/Delegacional?	Elija Si o No, según corresponda.
Dicotómica	102	¿El sistema de seguimiento cuenta con mecanismos de reporte de información del cumplimiento de las metas programadas, así como de su difusión?	Elija Si o No, según corresponda.

Sección PbR-SED-Evaluación

A continuación se realiza una descripción de la categoría Evaluación por pregunta de acuerdo con el tipo de respuesta:

SECCIÓN: PRESUPUESTO BASADO EN RESULTADOS

CATEGORÍA: EVALUACIÓN.

Tipo de Pregunta	Número de Pregunta	Texto de la Pregunta	Respuesta
Dicotómica	103	¿Existe una Unidad o área responsable de llevar a cabo las tareas de evaluación del desempeño de los programas y/o acciones de gobierno en el municipio o delegación?	Elija Si o No, según corresponda.
Abierta	104	¿A qué dependencia está adscrita la Unidad o área responsable de la evaluación del desempeño?	Respuesta abierta; describa brevemente lo que se le indica. (En caso de contestar No en la pregunta 103, responda No Aplica).
Abierta	105	Señale el nombre de la Unidad o área responsable de llevar a cabo las tareas de evaluación del desempeño de los Programas y/o acciones de gobierno en el municipio o delegación, y el nombre y cargo del funcionario responsable.	Respuesta abierta; describa brevemente lo que se le indica. (En caso de contestar No en la pregunta 108, responda No Aplica).
Dicotómica	106	El área de evaluación del municipio o delegación ¿Cuenta con una estructura organizacional definida?	Elija una opción: <ul style="list-style-type: none"> • Si • No • No Aplica (sólo en caso de que la respuesta a la pregunta 103 sea No)
Abierta	107	Indique el total de personas que conforman el área de evaluación del desempeño.	Respuesta abierta; describa brevemente lo que se le indica. (En caso de contestar No en la pregunta 103, responda No Aplica).
Dicotómica	108	¿Existe un proceso para identificar las necesidades de evaluación en el municipio o delegación?	Elija Si o No, según corresponda.
Dicotómica	109	¿Existe un programa anual de evaluaciones que defina los Programas presupuestarios y/o acciones de gobierno a evaluar?	Elija Si o No, según corresponda.
Dicotómica	110	¿El programa anual de evaluaciones de los Programas presupuestarios y/o acciones de gobierno está contemplado en la legislación del municipio o delegación?	Elija Si o No, según corresponda.
Dicotómica	111	De conformidad con lo señalado en el artículo 79, primer párrafo, de la Ley General de Contabilidad Gubernamental, ¿Se publica en su página de Internet su programa anual de evaluaciones, así como las metodologías e Indicadores de desempeño? En caso afirmativo, indicar la dirección electrónica.	Elija solamente una de las opciones que se presentan, según corresponda; En caso de seleccionar Otros, favor de especificar
Abierta	112	Señale la Unidad o área responsable de formular el programa anual de evaluaciones y nombre y cargo del funcionario responsable.	Respuesta abierta; describa brevemente lo que se le indica. (En caso de contestar No en la pregunta 109, responda No Aplica)

SECCIÓN: PRESUPUESTO BASADO EN RESULTADOS

CATEGORÍA: EVALUACIÓN.

Tipo de Pregunta	Número de Pregunta	Texto de la Pregunta	Respuesta
Dicotómica	113	¿Cuándo se integra el programa anual de evaluaciones, se contempla una agenda de evaluaciones a realizarse en los años subsecuentes a los Programas presupuestarios y/o Políticas Públicas?	<p>Elija una opción:</p> <ul style="list-style-type: none"> • Si • No • No Aplica (sólo en caso de que la respuesta a la pregunta 109 sea No)
Dicotómica	114	¿La Unidad o área responsable de formular el programa anual de evaluaciones se encarga de darle seguimiento a su ejecución?	<p>Elija una opción:</p> <ul style="list-style-type: none"> • Si • No • No Aplica (sólo en caso de que la respuesta a la pregunta 109 sea No)
Dicotómica	115	¿Cuenta con una estrategia de seguimiento para su cumplimiento?	<p>Elija una opción:</p> <ul style="list-style-type: none"> • Si • No • No Aplica (sólo en caso de que la respuesta a la pregunta 109 sea No)
Dicotómica	116	¿Se han llevado a cabo evaluaciones externas a los Programas presupuestarios de Gasto Programable?	Elija Si o No, según corresponda en cada uno de los incisos.
Dicotómica	117	¿Se elaboran Términos de Referencia para la realización de las evaluaciones?	<p>Elija una opción:</p> <ul style="list-style-type: none"> • Si • No • No Aplica (sólo en caso de que la respuesta a la pregunta 116 sea No)
Dicotómica	118	¿Las evaluaciones son realizadas por personas físicas o morales externas a la Unidad o área responsable del Programa presupuestario a evaluar?	<p>Elija una opción:</p> <ul style="list-style-type: none"> • Si • No • No Aplica (sólo en caso de que la respuesta a la pregunta 116 sea No)
Dicotómica	119	¿Los resultados de las evaluaciones son tomados en cuenta para la mejora de los Programas?	<p>Elija una opción:</p> <ul style="list-style-type: none"> • Si • No • No Aplica (sólo en caso de que la respuesta a la pregunta 116 sea No)
Dicotómica	120	¿Los resultados de las evaluaciones son tomados en cuenta en la asignación presupuestaria?	<p>Elija una opción:</p> <ul style="list-style-type: none"> • Si • No • No Aplica (sólo en caso de que la respuesta a la pregunta 116 sea No)
Dicotómica	121	¿Los resultados de las evaluaciones se hacen públicos? Especificar el sitio o medio en el que se hace público.	<p>Elija una opción:</p> <ul style="list-style-type: none"> • Si • No • No Aplica (sólo en caso de que la respuesta a la pregunta 116 sea No)
Abierta	122	¿Cuántas evaluaciones se programaron en cada uno de los programas anuales de evaluaciones 2014 y 2015?	<p>Elija una opción:</p> <ul style="list-style-type: none"> • Si • No • No Aplica (sólo en caso de que la respuesta a la pregunta 116 sea No)

SECCIÓN: PRESUPUESTO BASADO EN RESULTADOS

CATEGORÍA: EVALUACIÓN.

Tipo de Pregunta	Número de Pregunta	Texto de la Pregunta	Respuesta
Cerrada Múltiple	123	<p>¿Qué porcentaje de las evaluaciones contempladas en los programas anuales de Evaluaciones se llevó a cabo en cada ejercicio 2014 y 2015?</p> <p>a) Menos de 20% de las evaluaciones b) Entre 21 y 40% de las evaluaciones c) Entre 41 y 60% de las evaluaciones d) Entre 61 y 80% de las evaluaciones e) Entre 80 y 99% de las evaluaciones f) 100% de las evaluaciones g) Ninguna (0% de las evaluaciones)</p>	Elija solamente una de las opciones que se presentan, según corresponda.
Abierta	124	Indique el tipo de evaluaciones efectuadas por personas físicas o morales externas a la Unidad o área responsable del Programa presupuestario a evaluar en el último ejercicio presupuestal, así como sus Términos de Referencia.	Respuesta abierta; describa brevemente lo que se le indica. (En caso de contestar No en la pregunta 116, responda No Aplica)
Abierta	125	Señale los Programas presupuestarios que fueron sujetos de evaluación externa previo al 2014 y el tipo de evaluación que se les aplicó.	Respuesta abierta; describa brevemente lo que se le indica. (En caso de contestar No en la pregunta 116, responda No Aplica)
Dicotómica	126	¿El incumplimiento de metas detectado por las evaluaciones conlleva acciones correctivas en la planificación, el presupuesto o los Programas?	Elija una opción: <ul style="list-style-type: none"> • Si • No • No Aplica (sólo en caso de que la respuesta a la pregunta 116 sea No)
Dicotómica	127	¿Se da seguimiento a las recomendaciones de las evaluaciones y se reporta su cumplimiento?	Elija una opción: <ul style="list-style-type: none"> • Si • No • No Aplica (sólo en caso de que la respuesta a la pregunta 116 sea No)
Dicotómica	128	¿Existe un mecanismo formal de seguimiento a las recomendaciones de las evaluaciones externas?	Elija una opción: <ul style="list-style-type: none"> • Si • No • No Aplica (sólo en caso de que la respuesta a la pregunta 116 sea No)
Dicotómica	129	Indique si el municipio o delegación cuenta con algún sistema o mecanismo de integración y análisis de la información obtenida en las evaluaciones.	Elija una opción: <ul style="list-style-type: none"> • Si • No • No Aplica (sólo en caso de que la respuesta a la pregunta 116 sea No)

SECCIÓN: PRESUPUESTO BASADO EN RESULTADOS CATEGORÍA: EVALUACIÓN.

Tipo de Pregunta	Número de Pregunta	Texto de la Pregunta	Respuesta
Opción Múltiple	130	<p>A partir de la información obtenida de las evaluaciones, ¿Cómo han utilizado las dependencias dicha información?</p> <p>a) Modificación de metas e Indicadores b) Modificación en las decisiones presupuestarias c) Revisión de procedimientos d) Reorientación en acciones de planeación estratégica e) Compactación de Programas f) Mayor seguimiento y monitoreo g) Adicionar actividades al Programa h) Eliminar actividades al Programa i) Ampliar cobertura j) No se han realizado acciones de mejora k) Otras mejoras (especifique) l) No Aplica (sólo en caso de haber contestado No en la pregunta 116)</p>	<p>Elija las opciones, según corresponda; Puede elegir más de una opción. En caso de seleccionar Otros, favor de especificar</p>
Dicotómica	131	<p>¿Los encargados de los Programas evaluados deben responder formalmente a las recomendaciones y hallazgos derivados de las evaluaciones realizadas?</p>	<p>Elija una opción:</p> <ul style="list-style-type: none"> • Si • No • No Aplica (sólo en caso de que la respuesta a la pregunta 116 sea No)
Opción Múltiple	132	<p>Indique, desde su perspectiva, ¿Cuáles serían los requerimientos del municipio o delegación necesarios para la implementación del PbR/SED?</p> <p>a) Elaboración o adecuación a Lineamientos b) Elaboración o adecuación a Reglamentos c) Elaboración o adecuación de Manuales de procedimientos d) Recursos Humanos e) Recursos Tecnológicos f) Ninguna g) Otros (especificar)</p>	<p>Elija las opciones, según corresponda; Puede elegir más de una opción. En caso de seleccionar Otros, favor de especificar</p>

Sección PbR-SED-Indicadores

A continuación se realiza una descripción de la categoría Indicadores por pregunta de acuerdo con el tipo de respuesta:

SECCIÓN: PRESUPUESTO BASADO EN RESULTADOS CATEGORÍA: INDICADORES.

Tipo de Pregunta	Número de Pregunta	Texto de la Pregunta	Respuesta
Dicotómica	133	¿La información programática del municipio o delegación cuenta con Indicadores de Resultados de conformidad con la Ley General de Contabilidad Gubernamental? Artículo 46, fracción III inciso c).	Elija Si o No, según corresponda.
Abierta	134	¿Cuántos Programas presupuestarios integran el Presupuesto de Egresos del municipio o delegación para el ejercicio fiscal 2016?	Respuesta abierta; describa brevemente lo que se le indica.

Sección Transparencia

A continuación se realiza una descripción de la categoría Transparencia por pregunta de acuerdo con el tipo de respuesta:

SECCIÓN: TRANSPARENCIA.

Tipo de Pregunta	Número de Pregunta	Texto de la Pregunta	Respuesta
Cerrada Múltiple	135	¿En qué ordenamientos jurídicos está establecida la obligación del municipio o delegación en materia de transparencia y rendición de cuentas? a) La entidad cuenta con Ley de Transparencia y demás disposiciones reglamentarias (Reglamento, Manuales de Organización, Lineamientos) b) La entidad cuenta con Ley de Transparencia, pero no con las demás disposiciones reglamentarias. c) La entidad no cuenta con reglamentación en materia de Transparencia.	Elija solamente una de las opciones que se presentan, según corresponda.
Cerrada Múltiple	136	¿Los ordenamientos jurídicos se encuentran armonizados con la Ley General de Transparencia y Acceso a la Información Pública publicada el 4 de mayo de 2015 en el Diario Oficial de la Federación? a) Sí, se han armonizado todos los ordenamientos jurídicos aplicables. b) Solo algunos ordenamientos se han armonizado. c) Ningún ordenamiento ha sido armonizado.	Elija solamente una de las opciones que se presentan, según corresponda.
Abierta	137	Indique el tipo de información que está obligado a publicar por Ley.	Respuesta abierta; describa brevemente lo que se le indica.
Dicotómica	138	¿Se publican en Internet los documentos con la información presupuestaria de manera sencilla y en formatos accesibles (lenguaje ciudadano) en términos del artículo 62 de la Ley General de Contabilidad Gubernamental?	Elija Si o No, según corresponda.

SECCIÓN: TRANSPARENCIA.

Tipo de Pregunta	Número de Pregunta	Texto de la Pregunta	Respuesta
Matriz Dicotómica	139	¿A través de qué otros medios se difunden los documentos con la información presupuestaria en términos del artículo 62 de la Ley General de Contabilidad Gubernamental? 1) Redes Sociales 2) Radio 3) Televisión 4) Medios impresos 5) Otros (especifique)	Elija Si o No, según corresponda en cada uno de los incisos.
Dicotómica	140	¿La secretaría de finanzas u homologa publica en Internet los calendarios de Ingresos así como los calendarios del Presupuesto de Egresos con base mensual?	Elija Si o No, según corresponda.
Dicotómica	141	Indique si se presentan los informes de avance financiero de manera trimestral, de acuerdo con el artículo 51 de la Ley General de Contabilidad Gubernamental.	Elija Si o No, según corresponda.
Dicotómica	142	¿La información de la pregunta anterior está disponible al público en general en Internet en formato de datos abiertos? (XLS, CSV, XML u otro formato legible por máquinas)	Elija una opción: • Si • No • No Aplica (sólo en caso de que la respuesta a la pregunta 141 sea No)
Cerrada Múltiple	143	¿La información de seguimiento sobre objetivos y metas de los Indicadores de desempeño se encuentra a disposición de la ciudadanía? a) Se presenta a través de Internet más de 90% b) Se presenta a través de Internet entre 71% y 90% c) Se presenta a través de Internet entre 51% y 70% d) Se presenta a través de Internet entre menos de 51% del gasto programable.	Elija solamente una de las opciones que se presentan, según corresponda.
Dicotómica	144	Indique si se publican en Internet cada uno de los programas derivados del Plan Estatal de Desarrollo.	Elija Si o No, según corresponda.
Cerrada Múltiple	145	Indique cuál de la siguiente información que publica en su Página de Gobierno o Portal de Transparencia. a) Se cumple en su totalidad con la publicación de la información a la que hacen referencia los títulos quinto de la Ley General de Contabilidad Gubernamental y quinto de la Ley General de Transparencia. La información se presenta en formato de datos abiertos. b) Se cumple con la publicación de 80% de la información a la que hacen referencia los títulos quinto de la Ley General de Contabilidad Gubernamental y quinto de la Ley General de Transparencia. La información se presenta en formato de datos abiertos. c) Se cumple con la publicación de la información a la que hacen referencia los títulos quinto de la Ley General de Contabilidad Gubernamental y quinto de la Ley General de Transparencia. d) Se cumple con menos del 80% de la publicación de la información a la que hacen referencia los títulos quinto de la Ley General de Contabilidad Gubernamental y quinto de la Ley General de Transparencia.	Elija solamente una de las opciones que se presentan, según corresponda.
Cerrada Múltiple	146	¿Se cuenta con mecanismos de participación ciudadana en alguna de las etapas del ciclo presupuestario en el municipio o delegación (Planeación, Programación, Presupuestación, Ejercicio y Control, Seguimiento, Evaluación y Rendición de Cuentas)? a) Existen mecanismos formales (establecidos en norma) para participación ciudadana en al menos dos de las etapas del ciclo presupuestario. b) Existen mecanismos formales para participación ciudadana en alguna de las etapas del ciclo presupuestario.	Elija solamente una de las opciones que se presentan, según corresponda.

SECCIÓN: TRANSPARENCIA.

Tipo de Pregunta	Número de Pregunta	Texto de la Pregunta	Respuesta
		<ul style="list-style-type: none"> c) Existen mecanismos informales (se dan en la práctica, aunque no los garantice la normatividad) para participación ciudadana en al menos dos de las etapas del ciclo presupuestario. d) Existen mecanismos informales de participación ciudadana en alguna de las etapas del ciclo presupuestario. e) No existen mecanismos de participación ciudadana en alguna de las etapas del ciclo presupuestario. 	
Cerrada Múltiple	147	<p>¿Se provee de retroalimentación al público sobre cómo fueron utilizados sus insumos o recomendaciones para la mejora de alguna de las etapas del ciclo presupuestario?</p> <ul style="list-style-type: none"> a) Existen mecanismos para dar seguimiento a la retroalimentación ciudadana para al menos dos de las etapas del ciclo presupuestario. b) Existen mecanismos para dar seguimiento a la retroalimentación ciudadana para al alguna etapa del ciclo presupuestario. c) No existen mecanismos para dar seguimiento a la retroalimentación ciudadana en el ciclo presupuestario. 	Elija solamente una de las opciones que se presentan, según corresponda.
Dicotómica	148	¿En la sección de transparencia de la Secretaría de Finanzas estatal o equivalente, se proporciona información sobre la geo referenciación de las obras públicas a cargo del municipio o delegación?	Elija Si o No, según corresponda.
Dicotómica	149	¿El municipio o delegación cuenta con sistemas actualizados de información que den cuenta sobre los costos y calidad de los servicios ofrecidos por el gobierno municipal o delegación y que se actualicen al menos anualmente?	Elija Si o No, según corresponda.
Dicotómica	150	¿Se recoge información de manera periódica acerca de la opinión de la ciudadanía sobre los servicios ofrecidos en el gobierno estatal?	Elija Si o No, según corresponda.
Dicotómica	151	¿La información sobre Presupuesto que se pone a disposición de la ciudadanía permite identificar el destino del Presupuesto con base en las clasificaciones económica, administrativa y funcional?	Elija Si o No, según corresponda.
Dicotómica	152	¿El municipio o delegación cuenta con sistema electrónico (e-compras) con fines transaccionales e informativos para que la ciudadanía pueda dar seguimiento a todos los procesos de contratación?	Elija Si o No, según corresponda.
Dicotómica	153	¿La información sobre presupuesto aprobado que se pone a disposición de la ciudadanía permite identificar el destino del presupuesto con base en la clasificación administrativa?	Elija Si o No, según corresponda.
Dicotómica	154	¿La información se presenta en formato de datos abiertos?	Elija Si o No, según corresponda.
Dicotómica	155	¿La información sobre presupuesto aprobado que se pone a disposición de la ciudadanía permite identificar el destino del presupuesto con base en la clasificación económica?	Elija Si o No, según corresponda.
Dicotómica	156	¿La información se presenta en formato de datos abiertos?	Elija Si o No, según corresponda.

SECCIÓN: TRANSPARENCIA.

Tipo de Pregunta	Número de Pregunta	Texto de la Pregunta	Respuesta
Dicotómica	157	¿La información sobre presupuesto aprobado que se pone a disposición de la ciudadanía permite identificar el destino del presupuesto con base en la clasificación funcional?	Elija Si o No, según corresponda.
Dicotómica	158	¿La información se presenta en formato de datos abiertos?	Elija Si o No, según corresponda.
Cerrada Múltiple	159	<p>¿Las bases de datos abiertos que se publican con la información financiera y presupuestaria incluyen diccionarios de datos que expliquen cada variable, mejor conocidos como metadatos?</p> <p>a) Todas las bases de datos cuentan con metadatos. b) 50% o más de las bases de datos cuentan con metadatos. c) Entre 20% y 50% de las bases de datos cuentan con sus respectivos metadatos. d) No se presentan metadatos</p>	Elija solamente una de las opciones que se presentan, según corresponda.

Sección Capacitación

A continuación se realiza una descripción de la categoría Capacitación por pregunta de acuerdo con el tipo de respuesta:

SECCIÓN: CAPACITACIÓN.

Tipo de Pregunta	Número de Pregunta	Texto de la Pregunta	Respuesta
Dicotómica	160	¿Se tiene establecida alguna metodología para detectar las necesidades de capacitación en materia de PbR-SED?	Elija Si o No, según corresponda.
Abierta	161	Mencione la Unidad o área responsable de elaborar e implementar el programa o estrategia de capacitación sobre PbR/SED, así como el nombre y cargo del servidor público responsable.	Respuesta abierta: describa brevemente lo que se le indica.
Dicotómica	162	¿En los últimos dos años se han impartido cursos de capacitación sobre PbR-SED?	Elija Si o No, según corresponda.
Abierta	163	Indique, en su caso, qué acercamientos han realizado con dependencias, organismos nacionales e internacionales o Instituciones de Enseñanza Superior para recibir apoyo en materia de capacitación sobre PbR/SED.	Respuesta abierta: describa brevemente lo que se le indica.
Abierta	164	¿Cuáles serían los requerimientos del municipio o delegación necesarios para la implementación una estrategia de capacitación, o en su caso fortalecerla, en materia de PbR/SED?	Respuesta abierta: describa brevemente lo que se le indica.

SECCIÓN: CAPACITACIÓN.

Tipo de Pregunta	Número de Pregunta	Texto de la Pregunta	Respuesta
Abierta	165	¿Qué porcentaje de los servidores públicos que pertenecen a las áreas de Planeación, programación, presupuesto, evaluación y seguimiento participaron en al menos un curso en la materia en los últimos 5 años?	Respuesta abierta: describa brevemente lo que se le indica.

Sección Adquisiciones

A continuación se realiza una descripción de la sección Adquisiciones por pregunta de acuerdo con el tipo de respuesta:

SECCIÓN: ADQUISICIONES.

Tipo de Pregunta	Número de Pregunta	Texto de la Pregunta	Respuesta
Dicotómica	166	¿Existe en el municipio o delegación marco jurídico en materia de adquisiciones, arrendamientos y servicios del sector público?	Elija Si o No, según corresponda.
Dicotómica	167	¿El marco jurídico vigente contempla la licitación pública?	Elija una opción: <ul style="list-style-type: none"> • Si • No • No Aplica (sólo en caso de que la respuesta a la pregunta 175 sea No)
Dicotómica	168	¿El marco jurídico vigente contempla un procedimiento que establezca la forma de realizar las contrataciones y en qué caso proceden las excepciones?	Elija una opción: <ul style="list-style-type: none"> • Si • No • No Aplica (sólo en caso de que la respuesta a la pregunta 175 sea No)
Dicotómica	169	¿El marco jurídico contempla la existencia de un sistema público a través del cual se den a conocer todas las necesidades de adquisiciones, arrendamientos y servicios que requiere el gobierno?	Elija una opción: <ul style="list-style-type: none"> • Si • No • No Aplica (sólo en caso de que la respuesta a la pregunta 175 sea No)
Dicotómica	170	En los instrumentos de planeación, ¿Existe una política expresa en materia de adquisiciones, arrendamientos y servicios del sector público?	Elija Si o No, según corresponda.
Abierta	171	¿La política en materia de adquisiciones, arrendamientos y servicios del sector público es centralizada o descentralizada?	Respuesta abierta: describa brevemente lo que se le indica.
Dicotómica	172	¿La política de adquisiciones, arrendamientos y servicios del sector público ha promovido la eficiencia del gasto, el control y la transparencia?	Elija Si o No, según corresponda.

Sección Recursos Humanos

A continuación se realiza una descripción de la sección Recursos Humanos por pregunta de acuerdo con el tipo de respuesta:

SECCIÓN: RECURSOS HUMANOS.			
Tipo de Pregunta	Número de Pregunta	Texto de la Pregunta	Respuesta
Dicotómica	173	¿El municipio o delegación cuenta con una estrategia para vincular la estructura programática a la organizacional?	Elija Si o No, según corresponda.
Dicotómica	174	¿El marco jurídico vigente contempla el Servicio Civil de Carrera?	Elija Si o No, según corresponda.
Dicotómica	175	¿El Servicio Civil de Carrera existente contempla la contratación, evaluación, desarrollo y promoción de los servidores públicos?	Elija Si o No, según corresponda.
Abierta	176	¿En qué nivel de puestos está contemplado el Servicio Civil de Carrera? (Mencione el nivel más bajo y más alto)	Respuesta abierta; describa brevemente lo que se le indica.
Dicotómica	177	¿Existe un sistema de pagos electrónicos por servicios personales? ¿Qué porcentaje del total de los pagos de servicios personales se realiza por medios electrónicos?	Elija Si o No, según corresponda.
Dicotómica	178	¿Los pagos por servicios personales son efectuados por el sistema de la tesorería?	Elija Si o No, según corresponda.

Sección Buenas Prácticas

A continuación se realiza una descripción de la sección Buenas Prácticas por pregunta de acuerdo con el tipo de respuesta:

SECCIÓN: BUENAS PRÁCTICAS.			
Tipo de Pregunta	Número de Pregunta	Texto de la Pregunta	Respuesta
Dicotómica	179	¿Considera que en el municipio o delegación se han implementado acciones innovadoras que se consideren buenas prácticas en la ejecución del PbR-SED?	Elija Si o No, según corresponda.
Opción Múltiple	180	¿En qué aspecto de la ejecución se enfoca las acciones innovadora que se implementaron? n) Marco jurídico	Elija solamente una de las opciones que se presentan, según corresponda.

SECCIÓN: BUENAS PRÁCTICAS.

Tipo de Pregunta	Número de Pregunta	Texto de la Pregunta	Respuesta
		o) Planeación p) Programación q) Presupuestación r) Ejercicio y control s) Seguimiento t) Evaluación u) Indicadores v) Transparencia w) Capacitación x) Adquisiciones y) Recursos humanos z) No aplica	
Abierta	181	¿En qué consisten las acciones implementadas?	Respuesta abierta: describa brevemente lo que se le indica.
Abierta	182	¿En qué aspectos han contribuido las acciones descritas anteriormente para mejorar la implementación o ejecución del PbR-SED en el municipio o delegación?	Respuesta abierta: describa brevemente lo que se le indica.